

2022

# INFORME DE SEGUIMIENTO A LA EJECUCIÓN DE INDICADORES

30 DE ABRIL DE 2022

El Informe de Seguimiento a la Ejecución de Indicadores (ISEI) es una publicación elaborada por el equipo de programas y proyectos de la Oficina Asesora de Planeación, que tiene por objeto reportar el avance mensual en la ejecución de los indicadores de resultado, producto y gestión de la Entidad. La principal fuente para su elaboración es el aplicativo Seguimiento a Proyectos de Inversión (SPI) del Departamento Nacional de Planeación.





## **INFORME DE SEGUIMIENTO A LA EJECUCIÓN DE INDICADORES.**

**Aprobado:** Carolina Chica Builes/ Jefe / Oficina Asesora de Planeación.

**Elaborado por:** Unidad de Proyectos / Oficina Asesora de Planeación / Secretaría Distrital de Desarrollo Económico.

**Fecha de elaboración:** 30/06/2022

**Secretaría Distrital de Desarrollo Económico**

Vigencia 2022

## TABLA DE CONTENIDO

<b>DIRECCIÓN DE DESARROLLO EMPRESARIAL Y EMPLEO</b> .....	4
7837 – Fortalecimiento en emprendimiento y desarrollo empresarial, para aumenta la capacidad productiva y económica de Bogotá.....	4
7842 – Fortalecer el entorno económico de los emprendimientos de alto impacto y las Mipymes, frente a la emergencia sanitaria en Bogotá. ....	5
7863 – Mejoramiento del empleo incluyente y pertinente en Bogotá.....	7
7864 – Implementación de un sistema de información para la identificación de brechas del mercado laboral en Bogotá.....	8
7874 – Fortalecimiento del crecimiento empresarial en los emprendedores y las mipymes de Bogotá.....	9
<b>OFICINA ASESORA DE PLANEACIÓN</b> .....	11
7843 – Fortalecimiento de la planeación institucional a través del incremento del desempeño en el Sistema de Gestión de la Secretaría de Desarrollo Económico de Bogotá. ....	11
<b>DIRECCIÓN DE GESTIÓN CORPORATIVA</b> .....	12
7849 – Incremento de la capacidad administrativa y logística Institucional en los servicios de apoyo transversal de la Secretaría Distrital de Desarrollo.....	12
<b>DIRECCIÓN DE COMPETITIVIDAD BOGOTÁ-REGIÓN</b> .....	13
7844 – Fortalecimiento del comercio exterior, la productividad y el posicionamiento de Bogotá.....	13
7847 - Fortalecimiento de la competitividad, como vehículo para el desarrollo del ecosistema empresarial de Bogotá .....	15
7848 - Fortalecimiento de la productividad, competitividad e innovación del tejido empresarial de Bogotá .....	16
7906 – Generación de alternativas innovadoras para la consolidación de un escenario MICE y la promoción internacional de Bogotá. ....	17
<b>DIRECCIÓN DE ECONOMÍA RURAL Y ABASTECIMIENTO ALIMENTARIO</b> .....	18
7845 – Desarrollo de alternativas productivas para fortalecer la sostenibilidad ambiental, productiva y comercial de los sistemas productivos de la ruralidad de Bogotá D.C.....	18
7846 – Incremento de la sostenibilidad del Sistema de Abastecimiento y Distribución de Alimentos de Bogotá.....	20
<b>DIRECCIÓN DE ESTUDIOS DE DESARROLLO ECONÓMICO</b> .....	22
7865 – Fortalecimiento de la información que se genera sobre la dinámica económica de la ciudad-región. Bogotá D.C. ....	22

## INFORME DE SEGUIMIENTO A LA EJECUCIÓN DE INDICADORES

FECHA 30/04/2022

### DIRECCIÓN DE DESARROLLO EMPRESARIAL Y EMPLEO

#### PROYECTO

7837 – Fortalecimiento en emprendimiento y desarrollo empresarial, para aumentar la capacidad productiva y económica de Bogotá.

#### 1. Indicadores de Resultado- Avance Físico de Magnitudes. Fuente: Plan Distrital de Desarrollo.


Descripción	Unidad de Medida	Magnitud Programada	Avance de Magnitud						Avance Acumulado 2022	% de Avance
			Enero	Febrero	Marzo	Abril	Mayo	Junio		
			Número de Indicadores	3	Indicadores para 2022	3	% Promedio de Avance	22,71%		
Número de eventos desarrollados con prioridad a estrategias presenciales y/o virtuales	Número	3,00	0,00	0,00	1,00	0,00		1,00	33,33%	
Número de acciones implementadas para Invest In Bogotá	Número	0,35	0,01	0,02	0,01	0,01		0,05	14,29%	
Número de directorios para MIPYMES abierto a la ciudadanía	Número	0,39	0,00	0,02	0,03	0,03		0,08	20,51%	

**Observaciones:** Los indicadores de resultado evidencian con corte al 30 de abril de 2022, un avance acumulado promedio del 22,71%. Analizando el indicador "Número de eventos desarrollados con prioridad a estrategias presenciales y/o virtuales" reporta un avance acumulado de 1 evento, es decir, 33,33% sobre la magnitud programada para la vigencia; respecto al indicador "Número de acciones implementadas para Invest in Bogotá" presenta un avance acumulado general del 14,29%; y el indicador "Número de directorios para MIPYMES abierto a la ciudadanía" reporta un avance del 20,51%.

- Smartfilms 2022: Durante el mes de Abril se realizaron 2 talleres, el primero se llevó a cabo de manera virtual el 7 de abril para público Emprendedores con Bogotá, cuyo tema fue "Cómo logro fondos para emprender en mi proyecto de Industrias Creativas", el segundo se llevó a cabo de manera presencial en el auditorio de la Secretaría Distrital de Desarrollo Económico, el jueves 21 de abril, cuyo objetivo fue capacitar a los emprendedores y empresarios en la realización audiovisual con celulares de un spot o video comercial. (pre-producción - producción y postproducción).
- Durante el mes de abril se presentaron a la Dirección las actividades que llevarán al cumplimiento de la meta, donde se solicitó realizar nuevas reuniones con Invest In Bogotá, con el fin de determinar los alcances de la generación del plan de 3 puntos: Consolidación y articulación del ecosistema, Fortalecimiento de habilidades digitales y Fortalecimiento Observatorio de Emprendimiento.

Durante el mes de abril se continuó con el desarrollo de la plataforma con el enfoque de solución hacia la creación del Directorio Digital MiPymes y conforme con el plan de trabajo se ha avanzado en: Nuevas funcionalidades de los filtros de búsqueda del directorio, mostrar el directorio específico de Directorio Digital de MiPymes y por separado el Directorio de Emprendimiento, se crean dos versiones de mostrar el directorio que el usuario puede usar y escoger según le interese, se integran las redes sociales de las empresas, se integra un espacio para visualización de videos en el perfil de la empresa y ajustes de la interfaz de front end de toda la plataforma.

#### 2. Indicadores de Producto- Avance Físico de Magnitudes. Fuente: SPI


<b>Número de Indicadores</b>	3	<b>Indicadores para 2022</b>	3	<b>% Promedio de Avance</b>	 51,00%
------------------------------	---	------------------------------	---	-----------------------------	---

Descripción	Unidad de Medida	Magnitud Programada	Avance de Magnitud						Avance Acumulado 2022	% de Avance
			Enero	Febrero	Marzo	Abril	Mayo	Junio		
Eventos para la promoción de actividad artesanal	Número	3,00	0,00	0,00	1,00	2,00			2,00	 66,67%
Programas de gestión empresarial ejecutados en unidades productivas	Número	0,32	0,00	0,00	0,00	0,01			0,01	 3,13%

**Observaciones:** Los indicadores de producto evidencian con corte a 30 de abril de 2022, un avance general del 51%, respecto a la magnitud física programada para la vigencia. En ese sentido, los avances están dados por los indicadores "Eventos para la promoción de actividad artesanal desarrollados" con un avance acumulado de 2 lo que significa el 66,67% y, "programas de gestión empresarial ejecutados en unidades productivas" con un reporte acumulado de 0,01 lo que equivale al 3,13%.

En el mes de abril se realiza un (1) Evento de Intermediación y comercialización empresarial. Se realizó un gran Evento de Ferias Gastronómicas express en tres localidades: Kennedy (Parque Metropolitano el Tintal); Engativá (Parque Zonal San Andrés) y Puente Aranda (Parque Zonal Ciudad Montes)

### 3. Indicadores de Gestión- Avance Físico de Magnitudes. Fuente: SPI


<b>Número de Indicadores</b>	1	<b>Indicadores para 2022</b>	1	<b>% Promedio de Avance</b>	 60%
------------------------------	---	------------------------------	---	-----------------------------	--


Descripción	Unidad de Medida	Magnitud Programada	Avance de Magnitud						Avance Acumulado 2022	% de Avance
			Enero	Febrero	Marzo	Abril	Mayo	Junio		
Contratos suscritos	Número	25,00	0,00	15,00	15,00	15,00			15,00	 60%




**Observaciones:** Referente al cumplimiento de los indicadores de gestión con corte al 30 de abril de 2022, se reporta un avance general del 60% en la ejecución del número de contratos suscritos, lo que equivale a un avance acumulado de 15 sobre una magnitud programada de 25.

**PROYECTO** 7842 – Fortalecer el entorno económico de los emprendimientos de alto impacto y las Mipymes, frente a la emergencia sanitaria en Bogotá.

### 1. Indicadores de Resultado- Avance Físico de Magnitudes. Fuente: Plan Distrital de Desarrollo.

<b>Número de Indicadores</b>	4	<b>Indicadores para 2022</b>	4	<b>% Promedio de Avance</b>	 66,92%
------------------------------	---	------------------------------	---	-----------------------------	---

Descripción	Unidad de Medida	Magnitud Programada	Avance de Magnitud						Avance Acumulado 2022	% de Avance
			Enero	Febrero	Marzo	Abril	Mayo	Junio		
% de política pública de desarrollo económico actualizada	Porcentaje	0,00	0,01	0,00	0,03	0,03			0,08	 22,86%




Vehículo financiero de crecimiento diseñado, puesto en marcha y fondeado	Número	0,00	0,01	0,02	1,00	0,00		1,00	 100,00%
Número de zonas de aglomeración con aumento de su productividad	Número	6,00	0,00	6,00	7,00	0,00		7,00	 116,67%
Emprendimientos de estilos de vida y MIPYMES con	Número	1.644,00	0,00	0,00	147,00	316,00		463,00	 28,16%

**Observaciones:** Los indicadores de resultado con corte al 30 de abril de 2022 evidencian un avance acumulado promedio del 66,92%, representado en: el indicador “% de Política pública de desarrollo económico actualizada” reportando un avance del 22,86%; el indicador “Vehículo financiero de crecimiento diseñado, puesto en marcha y fondeado” reporta un avance del 100%; el indicador “Número de Zonas de aglomeración con aumento de su productividad” reporta un avance del 116,67%; y el indicador “Emprendimientos de estilos de vida y MIPYMES con acceso a financiamiento” reporta un avance del 28,16%.

- Mediante memorando con radicado 2022IE2897, se solicitó a la OAP, adelantar una modificación sin trámite presupuestal del proyecto de inversión 7842 del proyecto “Actualizar una Política Pública del Sector Desarrollo Económico de Bogotá”, aumentando la magnitud de la vigencia 2022, dejándola en un 35%, esto justificado en los cambios en el cronograma de actualización que fueron presentados ante la Secretaría técnica del Conpes de la Secretaría Distrital de Planeación como lo respalda el oficio bajo el cordis 2022EE1457, de esta manera para la vigencia 2023 quedaría una magnitud de 15% y para el 2024 del 5%.
- Durante el mes de abril, se continúa con la ruta de fortalecimiento en herramientas y temas empresariales a los emprendedores beneficiarios del programa y cuyo plan de negocios ha sido previamente aprobado.

**2. Indicadores de Producto- Avance Físico de Magnitudes. Fuente: SPI.**

Número de Indicadores	7	Indicadores para 2022	7	% Promedio de Avance	 3,00%
-----------------------	---	-----------------------	---	----------------------	---

Descripción	Unidad de Medida	Magnitud Programada	Avance de Magnitud						Avance Acumulado 2022	% de Avance
			Enero	Febrero	Marzo	Abril	Mayo	Junio		
Documentos de lineamientos técnicos elaborados	Número	0,25	0,00	0,00	0,05	0,08			0,08	 32,00%
Intervenciones realizadas	Número	0,25	0,00	0,00	0,00	0,00			0,00	 0,00%
Empresas asistidas técnicamente en temas legalidad y/o formalización	Número	2.100,00	0,00	0,00	300,00	550,00			550,00	 26,19%
Empresarios sensibilizados	Número	2.100,00	0,00	0,00	300,00	550,00			550,00	 26,19%
Herramientas para la promoción de la cultura de la legalidad y la formalización empresarial implementadas	Número	0,25	0,00	0,00	0,08	0,08			0,08	 32,00%
Proyectos cofinanciados para agregar valor a los productos y/o mejorar los canales de comercialización	Número	1,00	0,00	0,00	0,00	0,00			0,00	 0%
Empresas asistidas técnicamente	Número	1.320,00	0,00	0,00	0,00	0,00			0,00	 0%

**Observaciones:** Los indicadores de producto evidencian con corte al 30 de abril de 2022, un avance general del 3%, respecto a la magnitud física programada para la vigencia.

### 3. Indicadores de Gestión- Avance Físico de Magnitudes. Fuente: SPI.

Número de Indicadores	1	Indicadores para 2022	1	% Promedio de Avance	 60%
-----------------------	---	-----------------------	---	----------------------	---

Descripción	Unidad de Medida	Magnitud Programada	Avance de Magnitud						Avance Acumulado 2022	% de Avance
			Enero	Febrero	Marzo	Abril	Mayo	Junio		
Contratos suscritos	Número	25,00	0,00	0,00	26,00	26,00			26,00	 104,00%

**Observaciones:** Referente al cumplimiento de los indicadores de gestión con corte al 30 de abril de 2022, se presenta un avance en la ejecución de los indicadores de gestión del 104%.

### PROYECTO 7863 – Mejoramiento del empleo incluyente y pertinente en Bogotá.

### 1. Indicadores de Resultado- Avance Físico de Magnitudes. Fuente: Plan Distrital de Desarrollo.




Número de Indicadores	2	Indicadores para 2022	2	% Promedio de Avance	 11,08%
-----------------------	---	-----------------------	---	----------------------	--

Descripción	Unidad de Medida	Magnitud Programada	Avance de Magnitud						Avance Acumulado 2022	% de Avance
			Enero	Febrero	Marzo	Abril	Mayo	Junio		
Número de personas colocadas, con énfasis en sectores de oportunidad y en empleos verdes	Número	92.640,00	73,00	115,00	197,00	620,00			1.005,00	 1,08%
Número de personas formadas en nuevas competencias y habilidades para el trabajo	Número	20.720,00	404,00	331,00	3.192,00	440,00			4.367,00	 21,08%

**Observaciones:** Los indicadores de resultado con corte al 30 de abril de 2022, presentan un avance acumulado promedio del 11,08%, a través de los indicadores: "Número de personas colocadas, con énfasis en sectores de oportunidad y en empleos verdes" con un avance del 1,08% y el indicador "Número de personas formadas en nuevas competencias y habilidades para el trabajo" con un avance del 21,08%.

### 2. Indicadores de Producto- Avance Físico de Magnitudes. Fuente: SPI.

Número de Indicadores	3	Indicadores para 2022	3	% Promedio de Avance	 1,00%
-----------------------	---	-----------------------	---	----------------------	---

Descripción	Unidad de Medida	Magnitud Programada	Avance de Magnitud						Avance Acumulado 2022	% de Avance
			Enero	Febrero	Marzo	Abril	Mayo	Junio		
Personas formadas	Número	15.578,00	0,00	104,00	398,00	838,00			838,00	 1,08%
Personas colocadas laboralmente	Número	80.000,00	0,00	115,00	312,00	416,00			416,00	 21,08%
Lineamientos para el desarrollo de política pública de empleo Enel	Número	0,28	0,00	0,00	0,10	0,004			0,04	 15,00%

marco del trabajo  
decente implementados

**Observaciones:** Referente al cumplimiento de los indicadores de producto se evidencia que, con corte al 30 de abril de 2022, se presenta un avance frente a las magnitudes físicas programadas para la vigencia del 1%. El indicador "Personas formadas" presenta un avance acumulado del 5,38%; el indicador "Personas colocadas laboralmente" un avance acumulado del 0,52%; el indicador "Lineamientos para el desarrollo de política pública de empleo en el marco del trabajo decente implementados" un avance acumulado del 15%.

### 3. Indicadores de Gestión- Avance Físico de Magnitudes. Fuente: SPI.

Número de Indicadores 1    Indicadores para 2022 1    % Promedio de Avance  19,00%

Descripción	Unidad de Medida	Magnitud Programada	Avance de Magnitud						Avance Acumulado 2022	% de Avance
			Enero	Febrero	Marzo	Abril	Mayo	Junio		
Personas inscritas en el Servicio Público de Empleo	Número	80.000,00	0,00	7.923,00	11.664,00	14.958,00			14.958,00	 18,70%


**Observaciones:** Referente al cumplimiento de los indicadores de gestión se evidencia con corte al 30 de abril de 2022, un avance general del 19% con un reporte de 14.958 personas inscritas en el Servicio Público de Empleo acumuladas en el mes.

#### PROYECTO

**7864 – Implementación de un sistema de información para la identificación de brechas del mercado laboral en Bogotá.**

### 1. Indicadores de Resultado- Avance Físico de Magnitudes. Fuente: Plan Distrital de Desarrollo.

Número de Indicadores 1    Indicadores para 2022 1    % Promedio de Avance  13,33%

Descripción	Unidad de Medida	Magnitud Programada	Avance de Magnitud						Avance Acumulado 2022	% de Avance
			Enero	Febrero	Marzo	Abril	Mayo	Junio		
Sistemas de información para identificar las brechas del mercado laboral desarrollado	Porcentaje	15%	0,00%	0,00%	0,00%	2,00%			0,02	 13,33%


**Observaciones:** Referente al cumplimiento del indicador de resultado se evidencia con corte al 30 de abril de 2022 un avance del 13,33%.

- Durante el mes de abril se presentaron avances en las siguientes entregas: Descripción detallada de las fuentes de información con sus respectivos procesos ETL, establecimiento de las características de los tableros BI, entrega de los documentos consignados en el anexo técnico: Cronograma, metodología de trabajo, tabla de fuentes internas, tabla de destino, secuencia, nombre del campo de la tabla, descripción, formato (parte de la transformación que se le hace a la fuente de información).



## 2. Indicadores de Producto- Avance Físico de Magnitudes. Fuente: SPI.


Número de Indicadores 1    Indicadores para 2022 1    % Promedio de Avance  7,00%

Descripción	Unidad de Medida	Magnitud Programada	Avance de Magnitud						Avance Acumulado 2022	% de Avance
			Enero	Febrero	Marzo	Abril	Mayo	Junio		
Sistemas de información implementados	Número	0,30	0,00	0,00	0,02	0,02			0,02	 6,67%

**Observaciones:** Referente al cumplimiento del indicador de producto se evidencia que con corte al 30 de abril de 2022 se presenta un avance acumulado promedio del 7%.

## 3. Indicadores de Gestión- Avance Físico de Magnitudes. Fuente: SPI.

Número de Indicadores 1    Indicadores para 2022 1    % Promedio de Avance  0,00%

Descripción	Unidad de Medida	Magnitud Programada	Avance de Magnitud						Avance Acumulado 2022	% de Avance
			Enero	Febrero	Marzo	Abril	Mayo	Junio		
Proyectos de innovación y desarrollo tecnológico financiados	Número	0,25	0,00	0,00	0,00	0,00			0,00	 0,00%



**Observaciones:** Referente al cumplimiento de los indicadores de gestión, se evidencia con corte al 30 de abril de 2022 un avance del 0%.

### PROYECTO

7874 – Fortalecimiento del crecimiento empresarial en los emprendedores y las mipymes de Bogotá.

## 1. Indicadores de Resultado- Avance Físico de Magnitudes. Fuente: Plan Distrital de Desarrollo.

Número de Indicadores 2    Indicadores para 2022 2    % Promedio de Avance  13,33%

Descripción	Unidad de Medida	Magnitud Programada	Avance de Magnitud						Avance Acumulado 2022	% de Avance
			Enero	Febrero	Marzo	Abril	Mayo	Junio		
Número unidades de micro, pequeña y mediana empresa, negocios, pequeños comercios, unidades productivas aglomeradas, y/o emprendimientos por subsistencia, que permitan su acceso a liquidez y la conservación de los empleos o que ayude a crecer o consolidar sus negocios	Número	31.625,00	0,00	281,00	281,00	3.917,00			5.794,00	 18,31%
Número de emprendedores de subsistencia o micro y pequeños empresarios con habilidades financieras desarrolladas	Número	27.531,00	0,00	0,00	1.599,00	572,00			2.300,00	 8,35%

**Observaciones:** Los indicadores de resultado con corte al 30 de abril de 2022 presentan un avance acumulado promedio del 13,33,10%, a través de los indicadores: "Número unidades de micro, pequeña y mediana empresa, negocios, pequeños comercios, unidades productivas aglomeradas, y/o emprendimientos por subsistencia, que permitan su acceso a liquidez y la conservación de los empleos o que ayude a crecer o consolidar sus negocios" con avance acumulado del 18,31% y el indicador "Número de emprendedores de subsistencia o micro y pequeños empresarios con habilidades financieras desarrolladas" con un avance acumulado del 8,35%.

## 2. Indicadores de Producto- Avance Físico de Magnitudes. Fuente: SPI.


Número de Indicadores 2    Indicadores para 2022 2    % Promedio de Avance  3,00%

Descripción	Unidad de Medida	Magnitud Programada	Avance de Magnitud						Avance Acumulado 2022	% de Avance
			Enero	Febrero	Marzo	Abril	Mayo	Junio		
Personas formadas en habilidades y competencias	Número	22.177,00	0,00	0,00	1.554,00	2.076,00			2.076,00	 9,36%
Empresas beneficiadas	Número	22.624,00	0,00	0,00	0,00	0,00			0,00	 0,00%

**Observaciones:** Referente al cumplimiento de los indicadores de producto se evidencia con corte a 30 de abril de 2022 un avance general del 3%. Reportando un avance en el indicador "Personas formadas en habilidades y competencias" con un avance acumulado de 9,36% y el indicador "Empresas beneficiadas" con un avance acumulado del 0%.

## 3. Indicadores de Gestión- Avance Físico de Magnitudes. Fuente: SPI.

Número de Indicadores 1    Indicadores para 2022 1    % Promedio de Avance  140,00%

Descripción	Unidad de Medida	Magnitud Programada	Avance de Magnitud						Avance Acumulado 2022	% de Avance
			Enero	Febrero	Marzo	Abril	Mayo	Junio		
Contratos suscritos	Número	25,00	0,00	0,00	35,00	35,00			35,00	 140,00%

**Observaciones:** Referente al cumplimiento de los indicadores de gestión, se evidencia con corte al 30 de abril de 2022 un avance general del 140% representado en 35 contratos acumulados.

**PROYECTO** 7843 – Fortalecimiento de la planeación institucional a través del incremento del desempeño en el Sistema de Gestión de la Secretaría de Desarrollo Económico de Bogotá.

**1. Indicadores de Resultado- Avance Físico de Magnitudes. Fuente: Plan Distrital de Desarrollo.**

Número de Indicadores	1	Indicadores para 2022	1	% Promedio de Avance	98,84%
-----------------------	---	-----------------------	---	----------------------	--------

Descripción	Unidad de Medida	Magnitud Programada	Avance de Magnitud						Avance Acumulado 2022	% de Avance
			Enero	Febrero	Marzo	Abril	Mayo	Junio		
Efectividad en la gestión pública del sector	Porcentaje	83%	85%	85%	85%	85%			85%	98,84%

**Observaciones:** Referente al cumplimiento de los indicadores de resultado, se evidencia al 30 de abril, un cumplimiento en del 98,84%, el cual es determinado por el avance en el indicador **Efectividad en la gestión pública del sector**. Este avance fue logrado gracias al resultado obtenido en el Formato Único de Reporte de Avances de la Gestión (FURAG), en el que la Secretaría Distrital de Desarrollo Económico obtuvo para la vigencia 2020 una puntuación de 85%.

**2. Indicadores de Producto- Avance Físico de Magnitudes. Fuente: SPI.**

Número de Indicadores	1	Indicadores para 2022	1	% Promedio de Avance	20 %
-----------------------	---	-----------------------	---	----------------------	------

Descripción	Unidad de Medida	Magnitud Programada	Avance de Magnitud						Avance Acumulado 2022	% de Avance
			Enero	Febrero	Marzo	Abril	Mayo	Junio		
Herramientas implementadas	Número	1	0,20	0,20	0,20	0,20			0,20	20,0%

**Observaciones:** Referente al cumplimiento de los indicadores de producto se evidencia al 30 de abril, que el indicador **"Herramientas implementadas"** presenta un avance del 20%. Avance que está relacionado al proceso de elaboración de la documentación precontractual, la cual incluye los estudios previos, el estudio de mercado y la matriz de riesgos para el proceso de adquisición del software para el Sistema Integrado de Gestión.

**3. Indicadores de Gestión- Avance Físico de Magnitudes. Fuente: SPI.**

Número de Indicadores	1	Indicadores para 2020	1	% Promedio de Avance	0%
-----------------------	---	-----------------------	---	----------------------	----

Descripción	Unidad de Medida	Magnitud Programada	Avance de Magnitud						Avance Acumulado 2022	% de Avance
			Enero	Febrero	Marzo	Abril	Mayo	Junio		
Informes presentados	Número	30	0	0	0	0			0	0%

**Observaciones:** Referente al cumplimiento del indicador de gestión se evidencia al 30 de abril, un cumplimiento del 0%, debido a que no se ha realizado la compilación de los informes IAEP e ISEI.

**PROYECTO**

**7849 – Incremento de la capacidad administrativa y logística Institucional en los servicios de apoyo transversal de la Secretaría Distrital de Desarrollo**

**1. Indicadores de Resultado- Avance Físico de Magnitudes. Fuente: Plan Distrital de Desarrollo.**








Número de Indicadores	1	Indicadores para 2020	1	% Promedio de Avance	 98,84%
-----------------------	---	-----------------------	---	----------------------	--

Descripción	Unidad de Medida	Magnitud Programada	Avance de Magnitud						Avance Acumulado 2022	% de Avance
			Enero	Febrero	Marzo	Abril	Mayo	Junio		
Efectividad en la gestión pública del sector	Porcentaje	86%	85%	85%	85%	85%			0,85	98,84%

**Observaciones:** Este indicador de resultado, o indicador de meta Plan de Desarrollo, presenta un cumplimiento del 98,84%, gracias al resultado de 85% obtenido para el 2020 en el Formato Único de Reporte de Avances de la Gestión (FURAG), que permite apreciar un incremento en el grado de orientación de la entidad hacia una mejor producción de bienes y prestación de servicios hacia los ciudadanos.

**2. Indicadores de Producto- Avance Físico de Magnitudes. Fuente: SPI.**

Número de Indicadores	7	Indicadores para 2022	7	% Promedio de Avance	 98 %
-----------------------	---	-----------------------	---	----------------------	--

Descripción	Unidad de Medida	Magnitud Programada	Avance de Magnitud						Avance Acumulado 2022	% de Avance
			Enero	Febrero	Marzo	Abril	Mayo	Junio		
Entidades, organismos y dependencias asistidos técnicamente	Número	13	13,00	13,00	13,00	13,00			13	 100%
Índice de capacidad en la prestación de servicios de tecnología	Porcentaje	100%	100%	100%	100%	100%			100%	 100%
Sistemas de información actualizados	Número	2	2,00	2,00	2,00	2,00			2,00	 100%
Sistema de gestión documental implementado	Número	8	0,00	0,00	0,00	0,00			0,00	 0%
Sistemas de información implementados	Número	9	9,00	9,00	9,00	9,00			9,00	 100%
Sistema de Gestión implementado	Número	5	5,00	5,00	5,00	5,00			5,00	 100%
Sedes mantenidas	Número	2	2,00	2,00	2,00	2,00			2,00	 100%



**Observaciones:**

- Entidades, organismos y dependencias asistidas técnicamente: Se tiene una magnitud planeada de 13 y para el mes de abril se logró la asistencia a las 13 entidades, organismos y/o dependencias. Así las cosas, se alcanzó un cumplimiento de 100%.

- Índice de capacidad en la prestación de servicios de tecnología: Durante el mes de abril se logró mantener el 100% de la infraestructura tecnológica en funcionamiento, con lo cual, se alcanzó un cumplimiento de 100%.
- Sistemas de información actualizados: en el mes de abril se mantuvieron actualizados los 2 sistemas de información, de acuerdo con la magnitud planeada, por lo que se logró un cumplimiento de 100%.
- Sistema de gestión documental implementado: el sistema de gestión documental se encuentra en proceso de implementación.
- Sistemas de información implementados: Durante el mes de abril se mantuvieron en funcionamiento los 9 sistemas de información de la entidad, gracias a lo cual se obtuvo un 100% de cumplimiento.
- Sistema de Gestión implementado: Para el periodo de reporte, se logró la magnitud planeada de 5 sistemas de gestión. Así las cosas, se alcanzó un cumplimiento de 100%.
- Sedes mantenidas: Se logró el mantenimiento de las dos sedes físicas de la entidad, con lo cual se alcanzó un cumplimiento de 100% para este indicador, durante el mes de abril.

### 3. Indicadores de Gestión- Avance Físico de Magnitudes. Fuente: SPI.

Número de Indicadores	2	Indicadores para 2022	2	% Promedio de Avance	 100%
-----------------------	---	-----------------------	---	----------------------	--

Descripción	Unidad de Medida	Magnitud Programada	Avance de Magnitud						Avance Acumulado 2022	% de Avance
			Enero	Febrero	Marzo	Abril	Mayo	Junio		
Procesos de adquisición de equipos de hardware y/o herramientas de software	Número	13	13,00	13,00	13,00	13,00			13	 100%
Sistemas de Información Actualizados	Número	2	2,00	2,00	2,00	2,00			2	 100%

**Observaciones:** con corte al 30 de abril de 2022, se tuvo un cumplimiento del 100% en los dos indicadores de gestión de la Dirección.

## DIRECCIÓN DE COMPETITIVIDAD BOGOTÁ-REGIÓN

**PROYECTO** 7844 – Fortalecimiento del comercio exterior, la productividad y el posicionamiento de Bogotá.

### 1. Indicadores de Resultado- Avance Físico de Magnitudes. Fuente: Plan Distrital de Desarrollo.

Número de Indicadores	2	Indicadores para 2022	2	% Promedio de Avance	 55,87%
-----------------------	---	-----------------------	---	----------------------	--

Descripción	Unidad de Medida	Magnitud Programada	Avance de Magnitud						Avance Acumulado 2022	% de Avance
			Ene	Feb	Mar	Abr	May	Jun		
Número de nuevos mercados /segmentos comerciales abiertos para 100 empresas	Número	46	1	10	14	8	NA	NA	33,00	71,74%
Programa impulsado para la Bogotá productiva 24/7	Número	0,29	0,00	0,00	0,03	0,09	NA	NA	0,12	40,00%

**Observaciones:** Referente al cumplimiento de los indicadores de resultado para el presente proyecto de inversión, se evidencia a 30 de abril un **porcentaje de avance acumulado del 55.87%**. Cabe resaltar, que el detalle de los avances en estos dos (02) indicadores se contempla en los indicadores de producto que se muestran en la siguiente sección.

## 2. Indicadores de Producto- Avance Físico de Magnitudes. Fuente: SPI.

Número de Indicadores	3	Indicadores para 2022	3	% Promedio de Avance	 41,00%
-----------------------	---	-----------------------	---	----------------------	--

Descripción	Unidad de Medida	Magnitud Programada	Avance de Magnitud						Avance Acumulado 2022	% de Avance
			Ene	Feb	Mar	Abr	May	Jun		
Empresas beneficiadas	Número	30	0	0	0	0	NA	NA	0	0%
Proyectos de alto impacto asistidos para el fortalecimiento de cadenas productiva	Número	1	0	1	1	1	NA	NA	1	100%
Documentos realizados	Número	0,29	0	0	0,03	0,12	NA	NA	0,12	40%

**Observaciones:** Referente al avance de los indicadores de producto se evidencia a 30 de abril un **cumplimiento acumulado del 41%**. Cabe resaltar, que la subdirección ha desarrollado las siguientes actividades que dan cumplimiento a las magnitudes establecidas. Para el indicador **“Proyectos de alto impacto asistidos para el fortalecimiento de cadenas productivas”**, se logran formalizar una (1) alianza estratégica, con fines de promoción y posicionamiento de ciudad, registrando –entonces- una ejecución de 100% de la magnitud. Finalmente, para el indicador **“Documentos realizados”**, se logró un avance acumulado de 40%.

## 3. Indicadores de Gestión- Avance Físico de Magnitudes. Fuente: SPI.

Número de Indicadores	1	Indicadores para 2022	1	% Promedio de Avance	 100 %
-----------------------	---	-----------------------	---	----------------------	---

Descripción	Unidad de Medida	Magnitud Programada	Avance de Magnitud						Avance Acumulado 2022	% de Avance
			Ene	Feb	Mar	Abr	May	Jun		
Alianzas desarrolladas	Número	1	0,00	0,00	1,00	1,00	NA	NA	1,00	100%

**Observaciones:** Referente al cumplimiento del indicador de gestión, se evidencia a 30 de abril un **cumplimiento acumulado del 100%**. Este avance, se sustenta como se mencionó en la sección anterior en la suscripción de alianzas con IIB y SG, SDCRD, IDT y Asocapitales.

**PROYECTO**

**7847 - Fortalecimiento de la competitividad, como vehículo para el desarrollo del ecosistema empresarial de Bogotá**

**1. Indicadores de Resultado- Avance Físico de Magnitudes. Fuente: Plan Distrital de Desarrollo.**

Número de Indicadores	2	Indicadores para 2022	2	% Promedio de Avance	15,21%
-----------------------	---	-----------------------	---	----------------------	--------

Descripción	Unidad de Medida	Magnitud Programada	Avance de Magnitud						Avance Acumulado 2022	% de Avance
			Ene	Feb	Mar	Abr	May	Jun		
Número de empresas de alto potencial de crecimiento (mayores generadores de empleo), emprendimientos de estilo de vida y PYMES impactadas	Número	1.664	0	21	0	0	NA	NA	21	1,26%
Complejo físico de innovación, ciencia y tecnología, creado para el fortalecimiento del ecosistema de CIT de la Bogotá-región	Número	0,37	0	0,06	0,03	0,02	NA	NA	0,11	29,16%

**Observaciones:** Referente al avance de los indicadores de resultado se evidencia a 30 de abril un **cumplimiento acumulado del 39%**. Cabe resaltar que las acciones enunciadas en el presente numeral que, reflejan el avance cualitativo de estos indicadores, serán descritas en los numerales dos (2) y tres (3).

**2. Indicadores de Producto- Avance Físico de Magnitudes. Fuente: SPI.**

Número de Indicadores	3	Indicadores para 2022	3	% Promedio de Avance	27%
-----------------------	---	-----------------------	---	----------------------	-----

Descripción	Unidad de Medida	Magnitud Programada	Avance de Magnitud						Avance Acumulado 2022	% de Avance
			Ene	Feb	Mar	Abr	May	Jun		
Estrategias de fomento de la participación ciudadana en ciencia, tecnología e innovación financiadas	Número	1.076	0	0	0	0	NA	NA	0	0%
Estrategias de fomento de la participación ciudadana en ciencia, tecnología e innovación implementadas	Número	2	0	0	0	0	NA	NA	0	0%
Centros de Ciencia construidos y dotados	Número	0,37	0,00	0,00	0,09	0,11	NA	NA	0,11	29,70%

**Observaciones:** Para los indicadores de producto del presente proyecto de inversión, **se evidencia un avance cuantitativo del 27%**, a 30 de abril. El avance de estos indicadores está dado por las siguientes actividades:

- **Indicador “Centros de ciencia construidos y dotados”:** Durante este mes se realizaron diferentes actividades enfocadas en continuar con el desarrollo de la etapa de factibilidad del proyecto Distrito de Ciencia, Tecnología e Innovación, las cuales se mencionan a continuación: 1) **Memorando de entendimiento:** Documento con el cual se buscó realizar una prórroga, así como la ampliación del mismo especialmente en lo concerniente a compromisos de cada una de las partes, 2) **Proceso de contratación etapa de factibilidad:** Teniendo en cuenta el proceso que se ha adelantado durante el año, se elaboraron los Estudios Previos, la ficha técnica, estudio de costos, matriz de riesgos, entre otros documentos necesarios para adelantar la etapa de contratación, y 3) **Minuta del Convenio:** Teniendo en cuenta lo anterior, se han adelantado diferentes actividades para avanzar en la suscripción del convenio como es la solicitud del CDP y el desarrollo de la minuta del mismo.

### 3. Indicadores de Gestión- Avance Físico de Magnitudes. Fuente: SPI.

Número de Indicadores 1    Indicadores para 2022 1    % Promedio de Avance 2%

Descripción	Unidad de Medida	Magnitud Programada	Avance de Magnitud						Avance Acumulado 2022	% de Avance
			Ene	Feb	Mar	Abr	May	Jun		
Propuestas Presentadas	Número	1.076	0,00	0,00	0,00	21	NA	NA	21	1,95%

**Observaciones:** Referente al cumplimiento del presente indicador de gestión, se evidencia a 30 de abril un **cumplimiento cuantitativo acumulado del 2%**.

#### PROYECTO

**7848 - Fortalecimiento de la productividad, competitividad e innovación del tejido empresarial de Bogotá**

### 1. Indicadores de Resultado- Avance Físico de Magnitudes. Fuente: Plan Distrital de Desarrollo.

Número de Indicadores 2    Indicadores para 2022 2    % Promedio de Avance 52,38%

Descripción	Unidad de Medida	Magnitud Programada	Avance de Magnitud						Avance Acumulado 2022	% de Avance
			Ene	Feb	Mar	Abr	May	Jun		
Emprendimientos de estilos de vida y MIPYMES con acceso a financiamiento	Número	21	0	0	0	0	NA	NA	1	4,76%
Número de Zonas de aglomeración con aumento de su productividad	Número	6,00	6	0	0	0	NA	NA	6	100%

**Observaciones:** Referente al avance de los indicadores de resultado se evidencia a 30 de abril un **cumplimiento acumulado del 52,38%**. Cabe resaltar que las acciones enunciadas en el presente numeral que, reflejan el avance cualitativo de estos indicadores, serán descritos en los numerales dos (2) y tres (3).

### 2. Indicadores de Producto- Avance Físico de Magnitudes. Fuente: SPI.

Número de Indicadores 3    Indicadores para 2022 3    % Promedio de Avance 0%

Descripción	Unidad de Medida	Magnitud Programada	Avance de Magnitud						Avance Acumulado 2022	% de Avance
			Ene	Feb	Mar	Abr	May	Jun		
Estrategias de gestión del conocimiento en cultura y apropiación social de ciencia tecnología e innovación realizados	Número	1	0,00	0,00	0,00	0,00			0,90	0%
Experiencias en fortalecimiento de la Cultura en Ciencia, Tecnología e Innovación documentadas	Número	6	0,00	0,00	7,00	7,00			7,00	116,67%
Estrategias de intercambio de conocimientos científico-tecnológico y de la innovación con otros saberes financiadas	Número	20	0,00	0,00	0,00	0,00			0,00	0,0%



**Observaciones:** Referente al cumplimiento de los indicadores de producto se evidencia a 30 de abril un **avance acumulado del 0%**, que se ve reflejado en el desarrollo de las siguientes actividades:

- **Indicador “Experiencias en fortalecimiento de la Cultura en Ciencia, Tecnología e Innovación documentadas”:** Se registra un avance de 7, producto del fortalecimiento y acompañamiento, a seis (7) aglomeraciones: Sector industrias creativas y culturales, 2) sector moda - clúster cuero, calzado y marroquinería, 3) sector muebles - clúster muebles y maderas, 4) sector agronegocios, 5) sector bioeconomía, y 6).

### 3. Indicadores de Gestión- Avance Físico de Magnitudes. Fuente: SPI.

Número de Indicadores 1    Indicadores para 2022 1    % Promedio de Avance 5%

Descripción	Unidad de Medida	Magnitud Programada	Avance de Magnitud						Avance Acumulado 2020	% de Avance
			Ene	Feb	Mar	Abr	May	Jun		
Propuestas Presentadas	Número	20	0	0	1	0	NA	NA	1	5%

**Observaciones:** Referente al cumplimiento del presente indicador se evidencia a 30 de abril un **avance acumulado del 5%**. De lo anterior, es importante recordar, que tal y como se mencionó en el indicador de producto “Estrategias de intercambio de conocimientos científico-tecnológico y de la innovación con otros saberes financiadas”, la Subdirección de Innovación y Productividad en el marco de Diseño Bogotá inició su proceso de prototipado, el cual, ha sido diseñado a lo largo del programa de la mano de expertos asesores.

## PROYECTO

**7906 – Generación de alternativas innovadoras para la consolidación de un escenario MICE y la promoción internacional de Bogotá.**

### 1. Indicadores de Resultado- Avance Físico de Magnitudes. Fuente: Plan Distrital de Desarrollo.

Número de Indicadores 1    Indicadores para 2022 1    % Promedio de Avance 44,44%

Descripción	Unidad de Medida	Magnitud Programada	Avance de Magnitud						Avance Acumulado 2022	% de Avance
			Ene	Feb	Mar	Abr	May	Jun		
Número de eventos desarrollados con prioridad a estrategias presenciales y/o virtuales	Número	9	0	1	0	3	NA	NA	4	44,44%

**Observaciones:** Referente al cumplimiento del indicador de resultado vigente para el presente proyecto de inversión, se evidencia al 30 de abril un **avance acumulado del 44,44%**. Es pertinente resaltar, que, las actividades realizadas por la Subdirección de Internacionalización serán mencionadas en el punto dos (2) del presente proyecto.

### 2. Indicadores de Producto- Avance Físico de Magnitudes. Fuente: SPI.

Número de Indicadores 2    Indicadores para 2022 2    % Promedio de Avance 14,00%

Descripción	Unidad de Medida	Magnitud Programada	Avance de Magnitud						Avance Acumulado 2022	% de Avance
			Ene	Feb	Mar	Abr	May	Jun		
Campañas realizadas	Número	9	0	0	0	1	NA	NA	1	11,11%

Documentos realizados	Número	1	0	0	0	0,20	NA	NA	0,20	20,00%
-----------------------	--------	---	---	---	---	------	----	----	------	--------

**Observaciones:** Referente al cumplimiento de los indicadores de producto se evidencia a 30 de abril un **avance acumulado del 14%**. Para lo anterior, la Subdirección, ha realizado las siguientes actividades:

- **Indicador “Campañas realizadas”:** Se formaliza la alianza estratégica con Invest in Bogotá (IIB), a través del Convenio Interadministrativo No. 571-2021, con el propósito de fortalecer la estrategia de promoción internacional de Bogotá como destino de negocios, emprendimiento, eventos e inversión, generando mayores oportunidades de negocio para la ciudad.
- **Indicador “Documentos de planeación elaborados”:** Con respecto a la elaboración del documento MICE, se terminó la recopilación de insumos técnicos y académicos para avanzar en la elaboración del índice y el marco conceptual, enfocándose –principalmente- en la caracterización de Bogotá como escenario MICE, tomando como base la comparación con otras ciudades referentes del mundo y otras ciudades de Colombia.

### 3. Indicadores de Gestión- Avance Físico de Magnitudes. Fuente: SPI.

Número de Indicadores	1	Indicadores para 2022	1	% Promedio de Avance	 45,80%
-----------------------	---	-----------------------	---	----------------------	--

Descripción	Unidad de Medida	Magnitud Programada	Avance de Magnitud						Avance Acumulado 2022	% de Avance
			Ene	Feb	Mar	Abr	May	Jun		
Cumplimiento de la ejecución presupuestal	Porcentaje	100%	0%	0%	26%	45,80%	NA	NA	45,80%	45,80%

**Observaciones:** Referente al cumplimiento del indicador de gestión se evidencia a 30 de abril un **avance acumulado del 45,80%**. Cabe mencionar que este avance se sustenta en los compromisos acumulados, en el marco de las contrataciones que se han venido efectuando, en cumplimiento a los objetivos propuestos en el proyecto de inversión.


## DIRECCIÓN DE ECONOMÍA RURAL Y ABASTECIMIENTO ALIMENTARIO

### PROYECTO

**7845 – Desarrollo de alternativas productivas para fortalecer la sostenibilidad ambiental, productiva y comercial de los sistemas productivos de la ruralidad de Bogotá D.C.**

### 1. Indicadores de Resultado- Avance Físico de Magnitudes. Fuente: Plan Distrital de Desarrollo.



Número de Indicadores	1	Indicadores para 2022	1	% Promedio de Avance	 0%
-----------------------	---	-----------------------	---	----------------------	--

Descripción	Unidad de Medida	Magnitud Programada	Avance de Magnitud						Avance Acumulado 2022	% de Avance
			Enero	Febrero	Marzo	Abril	Mayo	Junio		
Número de hogares y/o unidades productivas vinculados a procesos productivos	Número	145	0	0	0	0	N/A	N/A	0	 0%

**Observaciones:** Este indicador de resultado, o indicador de meta Plan de Desarrollo, para el mes de abril de 2022, no reporta avance en la magnitud. Esto obedece a que no se ha firmado los contratos que aportan al cumplimiento de las metas, las contrataciones realizadas son de prestación de servicios de apoyo a la gestión.

## 2. Indicadores de Producto- Avance Físico de Magnitudes. Fuente: SPI.

Número de Indicadores	3	Indicadores para 2022	3	% Promedio de Avance	 0%
-----------------------	---	-----------------------	---	----------------------	--

Descripción	Unidad de Medida	Magnitud Programada	Avance de Magnitud						Avance Acumulado 2022	% de Avance
			Enero	Febrero	Marzo	Abril	Mayo	Junio		
Unidades productivas beneficiadas	Número	235	0	0	0	0	N/A	N/A	0	 0%
Personas beneficiadas	Número	470	0	0	0	0	N/A	N/A	0	 0%
Organizaciones de productores formales apoyadas	Número	75	0	0	0	0	N/A	N/A	0	 0%

### Observaciones:

**Indicador: Unidades productivas beneficiadas:** Este indicador de producto, a corte abril de 2022, no presenta avances en magnitud. Esto obedece a que se encuentra en proceso de planeación, elaboración del estudio y documentos previos, para la celebración del contrato entre la secretaria y la entidad que cumpla con todos los requisitos por medio del cual se dará cumplimiento a la magnitud del indicador programado de 235 hogares / unidades productivas fortalecidas en manejo técnico productivo y de post cosecha, a través del desarrollo de buenas prácticas agrícolas, pecuarias y de manufactura.

**Indicador: Personas beneficiadas:** Teniendo en cuenta la fórmula del indicador "número de personas/productores campesinos, que se benefician del fortalecimiento a sus hogares/unidades productivas vinculadas al proyecto". solamente se contabilizan y reportan los ciudadanos una vez se benefician completamente de la intervención, razón por la cual, a la fecha, no se ha reportado magnitud para este indicador. Se espera que con la ejecución del contrato que se celebre, se reporten mínimo 470 personas beneficiadas de la ruralidad de Bogotá. Por tanto, a la fecha no se reporta magnitud.


**Indicador: Organizaciones de productores formales apoyadas:** El indicador de producto mide el número de productores que se vinculan en alternativas económicas, mediante el acompañamiento y consolidación de encadenamientos comerciales. A corte de abril de 2022, no presenta avance en la magnitud. Debido a que se encuentra en proceso de planeación, elaboración de estudios y documentos previos, que permitan dar cumplimiento y avance a la magnitud del indicador programado para la vigencia 2022.

El propósito de la futura contratación es fortalecer comercialmente a productores rurales, de acuerdo con los componentes de: Caracterización y fortalecimiento productivo, administrativo, de distribución; acciones de agregación de valor; adquisiciones de insumos; entre otros.

## 3. Indicadores de Gestión- Avance Físico de Magnitudes. Fuente: SPI.

Número de Indicadores	3	Indicadores para 2022	3	% Promedio de Avance	 0,0%
-----------------------	---	-----------------------	---	----------------------	--

Descripción	Unidad de Medida	Magnitud Programada	Avance de Magnitud						Avance Acumulado 2022	% de Avance
			Enero	Febrero	Marzo	Abril	Mayo	Junio		
Planes implementados	Número	235	0	0	0	0	0	0	0	0%

Productos con cadenas establecidas	Porcentaje	30%	0%	0%	0%	0%	0%	0%	0%	0%	
Proyectos productivos acompañados	Número	235	0	0	0	0	0	0	0	0	0%

**Observaciones:**

Indicador: Planes implementados: No presenta avance en la magnitud del indicador, debido a que esto tiene relación directa con la contratación, la cual se encuentra en proceso de planeación elaboración de estudios y documentos previos.



Indicador: Productos con cadenas establecidas: Este indicador mide el número de alianzas productivas establecidas. A corte de abril de 2022, no se presentan avances para el indicador, ya que, no se ha celebrado contrato para el fortalecimiento de capacidades comerciales. Se reportará magnitud para este indicador una vez inicie y termine el proceso contractual.

Indicador: Proyectos productivos acompañados: Este indicador mide las acciones de acompañamiento y asesoría a las asociaciones y productores de acuerdo con sus capacidades de negocio. No reporta avance de magnitud. Es importante mencionar que, por la característica del producto del indicador, solamente se contabilizan y reportan los acompañamientos, una vez se realice la contratación, ejecución y finalización de este, razón por la cual, a la fecha, no se ha reportado magnitud para este indicador.

<b>PROYECTO</b>	<b>7846 – Incremento de la sostenibilidad del Sistema de Abastecimiento y Distribución de Alimentos de Bogotá.</b>
-----------------	--

**1. Indicadores de Resultado- Avance Físico de Magnitudes. Fuente: Plan Distrital de Desarrollo.**

Número de Indicadores	2	Indicadores para 2022	2	% Promedio de Avance	11,3% 
-----------------------	---	-----------------------	---	----------------------	---

Descripción	Unidad de Medida	Magnitud Programada	Avance de Magnitud						Avance Acumulado 2022	% de Avance
			Enero	Febrero	Marzo	Abril	Mayo	Junio		
Número de mercados campesinos organizados.	Número	557	11	28	34	51	0	0	124	22.26% 
Número de actores del Sistema de Abastecimiento Alimentario fortalecidos.	Número	4.382	0	0	0	0	N/A	N/A	0	0% 

**Observaciones:**

**Número de mercados campesinos organizados:** Este indicador de resultado, o indicador de meta Plan de Desarrollo, a corte de abril de 2022, reporta avance de 51 mercados, con un consolidado de 124 mercados realizados, bajo las modalidades de permanentes, itinerantes, alternativos, entre otros.

**Número de actores del Sistema de Abastecimiento Alimentario fortalecidos:** Este indicador de resultado, o indicador de meta Plan de Desarrollo, a corte de abril de 2022, no presenta avance en magnitud, se encuentra en proceso de planeación, elaboración de estudios y documentos previos por parte de la Subdirección, con el fin de celebrar contrato y cumplir con la magnitud de la vigencia 2022.

## 2. Indicadores de Producto- Avance Físico de Magnitudes. Fuente: SPI.

Número de Indicadores

5

Indicadores para 2022

5

Descripción	Unidad de Medida	Magnitud Programada	Avance de Magnitud						Avance Acumulado 2022	% de Avance
			Enero	Febrero	Marzo	Abril	Mayo	Junio		
Centros de acopio adecuados	Número	440	0	39	34	32	N/A	N/A	104	23,64%
Grupos fortalecidos	Número	2.484	0	0	0	0	N/A	N/A	0	0%
Organizaciones de productores formales apoyadas	Número	445	0	0	0	0	N/A	N/A	0	0%
Estrategias de divulgación implementadas	Número	0,30	0	0	0	0	N/A	N/A	0	0%
Sistema de información de alianzas productivas implementado	Número	0,33	0	0	0	0	N/A	N/A	0	0%

### Observaciones:

**Centros de acopio adecuados:** Este indicador de producto, para abril de 2022, reportaron 32 centros de apios adecuados, bajo las modalidades de permanentes, itinerantes, alternativos, realizando las siguientes actividades, presentando baja ejecución teniendo en cuenta que el promedio mensual son 37 mercados, de acuerdo con esto se debe realizar seguimiento y definir estrategias que permitan avanzar y así cumplir con la meta establecida.

**Grupos fortalecidos:** Este indicador de producto, para abril de 2022, no presenta avance en magnitud. Teniendo en cuenta que los procesos de contratación que aportan de manera directa se encuentran en etapa de planeación "Elaboración de estudios y documentos previos"

**Organizaciones de productores formales apoyadas:** Este indicador de producto, para abril del 2022, no presento avances en magnitud. Teniendo en cuenta que los procesos de contratación que aportan de manera directa se encuentran en etapa de planeación "Elaboración de estudios y documentos previos"

**Estrategias de divulgación implementadas:** Este indicador de producto, para abril del 2022, no reporta avance de magnitud, Teniendo en cuenta que los procesos de contratación que aportan de manera directa se encuentran en etapa de planeación "Elaboración de estudios y documentos previos"

**Sistema de información de alianzas productivas implementado:** Este indicador de producto, a mes de abril de 2022, no presento avance en la magnitud. Teniendo en cuenta que los procesos de contratación que aportan de manera directa se encuentran en etapa de planeación "Elaboración de estudios y documentos previos".

## 3. Indicadores de Gestión- Avance Físico de Magnitudes. Fuente: SPI.

Número de Indicadores

2

Indicadores para 2022

2

% Promedio de Avance

0%

Descripción	Unidad de Medida	Magnitud Programada	Avance de Magnitud						Avance Acumulado 2022	% de Avance
			Enero	Febrero	Marzo	Abril	Mayo	Junio		
Esquema de seguimiento de la política pública implementado	Porcentaje	26.50%	0%	0%	0%	0%	N/A	N/A	0%	0%
Proyectos productivos acompañados	Número	450	0%	0%	0%	0%	N/A	N/A	0%	0%

**Observaciones:**

**Esquema de seguimiento de la política pública implementado:** No se presenta avance de magnitud sobre la estrategia anual de ciudadanía alimentaria.


**Proyectos productivos acompañados:** Para el mes abril no presenta avance en la magnitud, esto debido a que los procesos contractuales se encuentran en etapa de planeación elaboración de estudios y documentos previos.

**DIRECCIÓN DE ESTUDIOS DE DESARROLLO ECONÓMICO**

**PROYECTO**

**7865 – Fortalecimiento de la información que se genera sobre la dinámica económica de la ciudad-región. Bogotá D.C.**

**1. Indicadores de Resultado- Avance Físico de Magnitudes. Fuente: Plan Distrital de Desarrollo.**


Número de Indicadores	1	Indicadores para 2022	1	% Promedio de Avance	 0%
-----------------------	---	-----------------------	---	----------------------	--



Descripción	Unidad de Medida	Magnitud Programada	Avance de Magnitud						Avance Acumulado 2022	% de Avance
			Enero	Febrero	Marzo	Abril	Mayo	Junio		
Observatorios del Sector de Desarrollo Económico integrados	Número	0,2	0	0	0	0	N/A	N/A	0 %	 0%

**Observaciones:** Para el indicador de la meta plan la meta plan “Integrar los observatorios del sector Desarrollo Económico (...)”, se programó para la vigencia 2022, una magnitud de 0,20 de avance en la integración de los observatorios de la SDDE e IDT. A corte de abril, no se reporta avance de magnitud para la meta. Sin embargo, se continúan realizando acciones de gestión en coordinación con el IDT para alcanzar la magnitud programada. Entre ellas, se mencionan:

Se realizó reunión con el IDT el 25 de abril en el marco de la integración de observatorios en la que se presentó la metodología de identificación de corazones productivos, con el fin de que desde ambos observatorios manejemos el mismo lenguaje y se tenga el mismo soporte técnico para la toma de decisiones de las entidades. En la reunión también se acordó tener unas mesas de trabajo para articular el trabajo relacionado con la cartografía, y hacer una revisión de al menos una investigación que se realizaría de manera conjunta.

**2. Indicadores de Producto- Avance Físico de Magnitudes. Fuente: SPI.**

Número de Indicadores	3	Indicadores para 2022	3	% Promedio de Avance	 12%
-----------------------	---	-----------------------	---	----------------------	---

Descripción	Unidad de Medida	Magnitud Programada	Avance de Magnitud						Avance Acumulado 2022	% de Avance
			Enero	Febrero	Marzo	Abril	Mayo	Junio		
Documentos de investigación elaborados	Número	9	0	0	0	0	N/A	N/A	0	 0,00%
Documentos metodológicos realizados	Número	3	0	0	0	0	N/A	N/A	0	 0,00%

Documentos de lineamientos realizados	de técnicos	Número	14	0	2	2	1	N/A	N/A	5	35,71%
---------------------------------------	-------------	--------	----	---	---	---	---	-----	-----	---	--------

### Observaciones:

**Documentos de investigación elaborados:** Para este indicador (...)", se programó para la vigencia 2022, una magnitud de 9. A corte de abril, no se reporta magnitud. Para cumplir con la meta del indicador se contrató profesionales en modalidad de prestación de servicios, con entregables cada 3 meses.

A continuación, se relacionan los temas de investigación y gestión realizada:

Tema de Investigación	Avance 30 de abril
¿Cómo le fue a la economía bogotana? 2021	Los autores realizaron la primera entrega de los capítulos. Los autores están realizando las correcciones pertinentes.
Anuario estadístico	Se recibió información de la Secretaría Distrital de Hacienda, del IDT y de Invest In Bogotá la cual fue revisada, y remitida al profesional encargado de consolidar. Se ajustó con los profesionales el cronograma de entrega de información del Anuario, a fin de permitir la entrega de los capítulos del libro de "cómo le fue a la economía bogotana de 2021", y no generar retrasos de ninguna investigación.
Análisis de Resultados Bogotá 24 Hrs	Se entregó ficha de investigación para construir la nota editorial y se avanza en la elaboración del documento.

**Documentos metodológicos realizados:** Para este indicador, se programó para la vigencia 2022, una magnitud de 3 metodologías. A corte de abril, para cumplir con la meta del indicador se contrató profesionales en modalidad de prestación de servicios, con entregables cada 3 meses.

A continuación, se presenta avance de la gestión realizada: A la espera del instrumento consolidado de Tropa. Se ha adelantado en la búsqueda de literatura que fundamente los métodos de clusterización, aplicando esta búsqueda a pequeños procesos como ejemplo.

**Documentos de lineamientos técnicos realizados:** Para este indicador, se programó para la vigencia 2022, una magnitud de 14 documentos. A corte de abril, se reporta un documento: a) Informes de avances acumulativos operativos de mayo del 2021 hasta el mes de febrero de 2022. b) Boletín y cuadros de salida de los índices y variaciones anuales correspondientes al mes de febrero de 2022.

### 3. Indicadores de Gestión- Avance Físico de Magnitudes. Fuente: SPI.

Número de Indicadores	5	Indicadores para 2022	5	% Promedio de Avance	30,25%
-----------------------	---	-----------------------	---	----------------------	--------

Descripción	Unidad de Medida	Magnitud Programada	Avance de Magnitud						Avance Acumulado 2022	% de Avance
			Enero	Febrero	Marzo	Abril	Mayo	Junio		
Porcentaje De Personal Calificado Contratado	Porcentaje	25%	0%	13%	2%	0%	N/A	N/A	15%	60%
Porcentaje De Personal No Calificado Contratado	Porcentaje	15%	0%	7%	0%	0%	N/A	N/A	7%	28%
Licencias de software adquiridas	Número	3	0	1	0	0%	N/A	N/A	1	33,3%
Convenios Interadministrativos Suscritos	Número	1	0	0	0	0	N/A	N/A	0%	0%
Estudios contratados	Número	1	0	0	0	0	N/A	N/A	0%	0%

**Observaciones:**

**Porcentaje de personal calificado contratado:** A corte de abril de 2022, no se presenta avance se mantiene el resultado de avance del 60%

**Porcentaje de personal no calificado contratado:** A corte de abril de 2022, no se presenta avance se mantiene el resultado de avance del 28 %

**Licencias de software adquiridas:** A corte de abril de 2022 no reporta avance, se mantiene el avance de la meta para el indicador en 33,3%, dado por la adquisición o renovación de la licencia.

**Convenios interadministrativos suscritos:** Para el mes de abril no se realizaron convenios interadministrativos, por tal motivo no presenta avance el indicador.

**Estudios contratados:** A corte de abril 2022, no se contratos para la elaboración de estudios, por tanto, no reporta avance a la meta.