

2021

INFORME DE SEGUIMIENTO A LA EJECUCIÓN DE INDICADORES

30 DE NOVIEMBRE DE 2021

El Informe de Seguimiento a la Ejecución de Indicadores (ISEI) es una publicación elaborada por el equipo de programas y proyectos de la Oficina Asesora de Planeación, que tiene por objeto reportar el avance mensual en la ejecución de los indicadores de resultado, producto y gestión de la Entidad. La principal fuente para su elaboración es el aplicativo Seguimiento a Proyectos de Inversión (SPI) del Departamento Nacional de Planeación.





INFORME DE SEGUIMIENTO A LA EJECUCIÓN DE INDICADORES.

Aprobado: Luis Alfredo Chaparro Muñoz/ Jefe / Oficina Asesora de Planeación.

Elaborado por: Unidad de Proyectos / Oficina Asesora de Planeación / Secretaría Distrital de Desarrollo Económico.

Fecha de elaboración: 05/01/2022

Secretaría Distrital de Desarrollo Económico

Vigencia 2021

TABLA DE CONTENIDO

DIRECCIÓN DE DESARROLLO EMPRESARIAL Y EMPLEO	4
7837 – Fortalecimiento en emprendimiento y desarrollo empresarial, para aumenta la capacidad productiva y económica de Bogotá.	4
7842 – Fortalecer el entorno económico de los emprendimientos de alto impacto y las Mipymes, frente a la emergencia sanitaria en Bogotá.	5
7863 – Mejoramiento del empleo incluyente y pertinente en Bogotá.	7
7864 – Implementación de un sistema de información para la identificación de brechas del mercado laboral en Bogotá.	8
OFICINA ASESORA DE PLANEACIÓN	10
7843 – Fortalecimiento de la planeación institucional a través del incremento del desempeño en el Sistema de Gestión de la Secretaría de Desarrollo Económico de Bogotá.....	10
DIRECCIÓN DE GESTIÓN CORPORATIVA	11
7849 – Incremento de la capacidad administrativa y logística Institucional en los servicios de apoyo transversal de la Secretaría Distrital de Desarrollo	11
DIRECCIÓN DE COMPETITIVIDAD BOGOTÁ-REGIÓN	12
7844 – Fortalecimiento del comercio exterior, la productividad y el posicionamiento de Bogotá.	12
7847 - Fortalecimiento de la competitividad, como vehículo para el desarrollo del ecosistema empresarial de Bogotá.....	13
7848 - Fortalecimiento de la productividad, competitividad e innovación del tejido empresarial de Bogotá.....	15
7906 – Generación de alternativas innovadoras para la consolidación de un escenario MICE y la promoción internacional de Bogotá.	16
DIRECCIÓN DE ECONOMÍA RURAL Y ABASTECIMIENTO ALIMENTARIO	17
7845 – Desarrollo de alternativas productivas para fortalecer la sostenibilidad ambiental, productiva y comercial de los sistemas productivos de la ruralidad de Bogotá D.C.	17
7846 – Incremento de la sostenibilidad del Sistema de Abastecimiento y Distribución de Alimentos de Bogotá.	19
DIRECCIÓN DE ESTUDIOS DE DESARROLLO ECONÓMICO	23
7865 – Fortalecimiento de la información que se genera sobre la dinámica económica de la ciudad-región. Bogotá D.C.....	23

INFORME DE SEGUIMIENTO A LA EJECUCIÓN DE INDICADORES

FECHA 30/11/2021

DIRECCIÓN DE DESARROLLO EMPRESARIAL Y EMPLEO

PROYECTO

7837 – Fortalecimiento en emprendimiento y desarrollo empresarial, para aumenta la capacidad productiva y económica de Bogotá.

1. Indicadores de Resultado- Avance Físico de Magnitudes. Fuente: Plan Distrital de Desarrollo.

Número de Indicadores 3 Indicadores para 2021 3 % Promedio de Avance 65%

Nombre	Unidad de Medida	Magnitud Programada	Avance de Magnitud 2021												Avance Acumulado 2021	% de Avance	
			Ene	Feb	Mar	Abr	May	Jun	Jul	Ago	Sept	Oct	Nov	Dic			
Número de eventos desarrollados con prioridad en prioridad a estrategias presenciales y/o virtuales	Número	10,00	0,00	1,00	0,00	0,00	0,00	0,00	1,00	0,00	0,00	1,00	0,00	2,00		5,00	50,00%
Número de acciones de implementadas para Invest in Bogotá	Número	0,34	0,00	0,034	0,03	0,04	0,03	0,03	0,040	0,03	0,02	0,01	0,01			0,259	76,18%
Número de directorios para MIPYMES abierto a la ciudadanía	Número	0,65	0,00	0,00	0,00	0,00	0,00	0,00	0,00	0,00	0,15	0,15	0,15			0,45	69,23%

Observaciones: Los indicadores de resultado evidencian al 30 de noviembre, un avance general del 65%. Analizando específicamente, el indicador “Número de eventos desarrollados con prioridad en prioridad a estrategias presenciales y/o virtuales” reporta un avance acumulado de 05 eventos obteniendo así un acumulado de 50% sobre 10 eventos programados para el 2021; de acuerdo a reunión de seguimiento la Dirección confirma que se logran cumplir con la meta y que los eventos restantes se verán reflejados en el próximo mes; en cuanto al indicador “Número de acciones implementadas para Invest in Bogotá” presenta un avance general del 76,18 y el indicador “Número de directorios para MIPYMES abierto a la ciudadanía” reporta un avance del 69.23%.

2. Indicadores de Producto- Avance Físico de Magnitudes. Fuente: SPI

Número de Indicadores 3 Indicadores para 2021 3 % Promedio de Avance 39%

Nombre	Unidad de Medida	Magnitud Programada	Avance de Magnitud 2021												Avance Acumulado 2021	% de Avance
			Ene	Feb	Mar	Abr	May	Jun	Jul	Ago	Sept	Oct	Nov	Dic		
Eventos para la promoción de actividad artesanal desarrollados	Número	18,00	0,00	1,00	1,00	1,00	1,00	2,00	2,00	2,00	3,00	3,00	5,00		5,00	27,78%
Programas de gestión empresarial ejecutados en unidades productivas	Número	0,34	0,00	0,00	0,00	0,10	0,13	0,16	0,20	0,23	0,25	0,25	0,26		0,26	76,18%
Sistemas de información actualizados	Número	1,00	0,00	0,00	0,00	0,00	0,00	0,00	0,00	0,00	0,15	0,15	0,45		0,45	45,00%

Observaciones: Los indicadores de producto evidencian a 30 de noviembre, un avance general del 39%, reportando avance de los indicador “Eventos para la promoción de actividad artesanal desarrollados” (27,78%); el indicador denominado “Programas de gestión empresarial ejecutados en

unidades productivas” con un avance general del 76,18%; y el indicador “Sistemas de información actualizados” con un avance general del 45,00%; Para el corte a 30 de noviembre se presentaron inconvenientes en el registro de información en la plataforma SPI.

3. Indicadores de Gestión- Avance Físico de Magnitudes. Fuente: SPI

Número de Indicadores **1** Indicadores para 2021 **1** % Promedio de Avance **104%**

Nombre	Unidad de Medida	Magnitud Programada	Avance de Magnitud 2021												Avance Acumulado 2021	% de Avance
			Ene	Feb	Mar	Abr	May	Jun	Jul	Ago	Sept	Oct	Nov	Dic		
Contratos suscritos	Número	25,00	0,00	0,00	0,00	15,00	15,00	15,00	17,00	20,00	23,00	23,00	26,00		26,00	104,00%

Observaciones: Referente al cumplimiento de los indicadores de gestión al 30 de noviembre, se reporta un avance general del 104% en la ejecución del número de contratos suscritos, con un reporte de 26 contratos. Para el corte a 30 de noviembre se presentaron inconvenientes en el registro de información en la plataforma SPI.

PROYECTO 7842 – Fortalecer el entorno económico de los emprendimientos de alto impacto y las Mipymes, frente a la emergencia sanitaria en Bogotá.

1. Indicadores de Resultado- Avance Físico de Magnitudes. Fuente: Plan Distrital de Desarrollo.

Número de Indicadores **4** Indicadores para 2021 **4** % Promedio de Avance **52%**

Nombre	Unidad de Medida	Magnitud Programada	Avance de Magnitud 2021												Avance Acumulado 2021	% de Avance
			Ene	Feb	Mar	Abr	May	Jun	Jul	Ago	Sept	Oct	Nov	Dic		
% de Política pública de desarrollo económico actualizada	Porcentaje	40%	5,00%	2,00%	2,50%	1,10%	5,40%	3,00%	7,00%	4,00%	3,00%	2,00%	2,00%		37,00%	92,50%
Vehículo financiero de crecimiento diseñado, puesto en marcha y fondeado	Número	1,00	0,00	0,00	0,00	0,00	0,00	0,00	0,00	0,00	0,00	0,00	0,00		0,00	0,00%
Número de Zonas de aglomeración con aumento de su productividad	Número	6,00	0,00	0,00	0,00	0,00	0,00	0,00	5,00	6,00	7,00	7,00	7,00		7,00	116,67%
Emprendimientos de estilos de vida y MIPYMES con acceso a financiamiento	Número	1.226,00	0,00	0,00	0,00	0,00	0,00	0,00	0,00	0,00	0,00	0,00	0,00		0,00	0,00%

Observaciones: Los indicadores de resultado al 30 de noviembre evidencian un promedio de avance del 52%, reportando a través de los indicadores; “% de Política pública de desarrollo económico actualizada” con un avance general del 92,50%; respecto al indicador “Vehículo financiero de crecimiento diseñado, puesto en marcha y fondeado” reporta un avance general del 0,00%; el indicador “Número de Zonas de aglomeración con aumento de su productividad” reporta un avance general del 116,67%; y el indicador “Emprendimientos de estilos de vida y MIPYMES con acceso a financiamiento” sigue sin reportar avance para el mes de noviembre, en cuanto a este último indicador, se recomienda realizar las acciones necesarias para poder impulsar la ejecución de las actividades y realizar el reporte de los avances que se van consiguiendo con el tiempo con el fin de cumplir con la magnitud programada para este indicador.

2. Indicadores de Producto- Avance Físico de Magnitudes. Fuente: SPI.

Número de Indicadores **7** Indicadores para 2021 **7** % Promedio de Avance **15%**

Nombre	Unidad de Medida	Magnitud Programada	Avance de Magnitud 2021												Avance Acumulado 2021	% de Avance
			Ene	Feb	Mar	Abr	May	Jun	Jul	Ago	Sept	Oct	Nov	Dic		
Documentos de lineamientos técnicos elaborados	Número	0,30	0,00	0,02	0,10	0,01	0,16	0,19	0,26	0,30	0,33	0,33	0,37		0,37	123,33%
Intervenciones realizadas	Número	0,30	0,00	0,00	0,00	0,00	0,00	0,14	0,18	0,20	0,25	0,25	0,26		0,26	86,67%
Empresas asistidas técnicamente en temas de legalidad y/o formalización	Número	1.600,00	0,00	150,00	0,00	550,00	785,00	985,00	1.105,00	1.221,00	1.320,00	1.320,00	1.508,00		1.508,00	94,25%
Empresarios sensibilizados	Número	1.600,00	0,00	0,00	0,00	550,00	785,00	985,00	1.105,00	1.221,00	1.320,00	1.320,00	1.508,00		1.508,00	94,25%
Herramientas para la promoción de la cultura de la legalidad y la formalización empresarial implementadas	Número	0,30	0,00	0,05	0,05	0,01	0,12	0,17	0,17	0,22	0,24	0,24	0,28		0,28	91,67%
Proyectos cofinanciados para agregar valor a los productos y/o mejorar los canales de comercialización	Número	1,00	0,00	0,00	0,00	0,00	0,00	0,00	0,00	1,00	1,00	1,00	1,00		1,00	100%
Empresas asistidas técnicamente	Número	1.408,00	0,00	0,00	0,00	0,00	0,00	0,00	0,00	0,00	0,00	0,00	0,00		0,00	0%

Observaciones: Los indicadores de producto a 30 de noviembre, presentan un avance general del 15%, a través de los indicadores: "Documentos de lineamientos técnicos elaborados" con un avance general del 123,33%; el indicador "Intervenciones realizadas" con un avance general del 86,67%; el indicador "Empresas asistidas técnicamente en temas de legalidad y/o formalización" con un avance general del 94,25%; el indicador "Empresarios sensibilizados" con un avance general del 94,25%; el indicador "Herramientas para la promoción de la cultura de la legalidad y la formalización empresarial implementadas" con un avance general del 91,67%; el indicador "Proyectos cofinanciados para agregar valor a los productos y/o mejorar los canales de comercialización" con un avance general del 100%; en cuanto al indicador "Empresas asistidas técnicamente" sigue sin reportar avance para la vigencia 2021, se recomienda generar todas las acciones de reporte con el fin de evidenciar mensualmente la ejecución de las actividades que se vienen realizando para el cumplimiento de los indicadores. Para el corte a 30 de noviembre se presentaron inconvenientes en el registro de información en la plataforma SPI.

3. Indicadores de Gestión- Avance Físico de Magnitudes. Fuente: SPI.

Número de Indicadores **1** Indicadores para 2021 **1** % Promedio de Avance **244%**

Nombre	Unidad de Medida	Magnitud Programada	Avance de Magnitud 2021												Avance Acumulado 2021	% de Avance
			Ene	Feb	Mar	Abr	May	Jun	Jul	Ago	Sept	Oct	Nov	Dic		
Contratos suscritos	Número	25,00	0,00	0,00	0,18	40,00	40,00	40,00	43,00	49,00	61,00	61,00	61,00		61,00	244,00%

Observaciones: Referente al cumplimiento de los indicadores de gestión al 30 de noviembre, presenta un avance en la ejecución de los indicadores de gestión del 244%, reportando un avance acumulado de 61 contratos acumulados. Para el corte a 30 de noviembre se presentaron inconvenientes en el registro de información en la plataforma SPI.

PROYECTO 7863 – Mejoramiento del empleo incluyente y pertinente en Bogotá.

1. Indicadores de Resultado- Avance Físico de Magnitudes. Fuente: Plan Distrital de Desarrollo.

Número de Indicadores

2

Indicadores para 2021

2

% Promedio de Avance

35%

Nombre	Unidad de Medida	Magnitud Programada	Avance de Magnitud 2021												Avance Acumulado 2021	% de Avance
			Ene	Feb	Mar	Abr	May	Jun	Jul	Ago	Sept	Oct	Nov	Dic		
Número de personas colocadas, con énfasis en sectores de oportunidad y en empleos verdes	Número	40.000	59	45	104	124	2.802	1.299	165	98	4.152	138	165		9.151	22,88%
Número de personas formadas en nuevas competencias y habilidades para el trabajo	Número	16.586	0	277	723	450	295	724	717	1.228	1.776	926	805		7.921	47,76%

Observaciones: Los indicadores de resultado al 30 de noviembre, reportan un avance promedio del 35%, a través de los indicadores: “Número de personas colocadas, con énfasis en sectores de oportunidad y en empleos verdes” con un avance general del 22,88% y el indicador “Número de personas formadas en nuevas competencias y habilidades para el trabajo”, con un avance general del 47,76%. Se recomienda realizar un plan de acción detallado para conseguir el número total de beneficiarios esperados en cada uno de los indicadores ya que debido a la magnitud del indicador se evidencia un riesgo alto de no lograr su completitud en la vigencia 2021.

2. Indicadores de Producto- Avance Físico de Magnitudes. Fuente: SPI.

Número de Indicadores

3

Indicadores para 2021

3

% Promedio de Avance

27%

Nombre	Unidad de Medida	Magnitud Programada	Avance de Magnitud 2021												Avance Acumulado 2021	% de Avance
			Ene	Feb	Mar	Abr	May	Jun	Jul	Ago	Sept	Oct	Nov	Dic		
Personas formadas	Número	16.586,00	0,00	277,00	1.000,00	1.450,00	1.745,00	2.469,00	3.186,00	4.414,00	6.190,00	6.190,00	7.921,00		7.921,00	47,76%
Personas colocadas laboralmente	Número	40.000,00	0,00	104,00	208,00	332,00	3.134,00	4.433,00	4.598,00	4.696,00	8.848,00	8.848,00	9.151,00		9.151,00	22,88%
Lineamientos para el desarrollo de política pública de empleo en el marco del trabajo decente implementados	Número	0,41	0,00	0,10	0,18	0,28	0,33	0,38	0,38	0,38	0,38	0,38	0,39		0,39	95,12%

Observaciones: Referente al cumplimiento de los indicadores de producto se evidencia al 30 de noviembre, un avance general del 27%, representado en los indicadores: “Personas formadas” con un avance general del 47,76%; el indicador “Personas colocadas laboralmente” con un avance general del 22,88%; el indicador “Lineamientos para el desarrollo de política pública de empleo en el marco del trabajo decente implementados” con un avance general del 95,12%. Se recomienda realizar las acciones necesarias para poder impulsar las actividades que permitan la ejecución de las magnitudes programadas especialmente en los indicadores que registran una ejecución inferior al 50%. Para el corte a 30 de noviembre se presentaron inconvenientes en el registro de información en la plataforma SPI.

3. Indicadores de Gestión- Avance Físico de Magnitudes. Fuente: SPI.

Número de Indicadores

1

Indicadores para 2021

1

% Promedio de Avance

94%

Nombre	Unidad de Medida	Magnitud Programada	Avance de Magnitud 2021												Avance Acumulado 2021	% de Avance
			Ene	Feb	Mar	Abr	May	Jun	Jul	Ago	Sept	Oct	Nov	Dic		
Personas Inscritas En El Servicio Público De Empleo	Número	40.000,00	0,00	8.233,00	12.309,00	15.158,00	17.990,00	21.470,00	25.434,00	28.453,00	31.114,00	31.114,00	37.498,00		37.498,00	93,75%

Observaciones: Referente al cumplimiento de los indicadores de gestión se evidencia al 30 de noviembre, un avance general del 93,75% con un reporte de 37.498 personas inscritas en el Servicio público de empleo acumuladas en el mes. Para el corte a 30 de noviembre se presentaron inconvenientes en el registro de información en la plataforma SPI.

PROYECTO

7864 – Implementación de un sistema de información para la identificación de brechas del mercado laboral en Bogotá.

1. Indicadores de Resultado- Avance Físico de Magnitudes. Fuente: Plan Distrital de Desarrollo.

Número de Indicadores	1	Indicadores para 2021	1	% Promedio de Avance	93%
-----------------------	---	-----------------------	---	----------------------	-----

Nombre	Unidad de Medida	Magnitud Programada	Avance de Magnitud 2021												Avance Acumulado 2021	% de Avance
			Ene	Feb	Mar	Abr	May	Jun	Jul	Ago	Sept	Oct	Nov	Dic		
Sistema de información para identificar las brechas del mercado laboral desarrollado	Porcentaje	30%	0,00%	1,00%	2,00%	3,00%	4,00%	4,00%	6,00%	0,00%	1,00%	2,00%	5,00%		28,00%	93,33%

Observaciones: Referente al cumplimiento de los indicadores de resultado se evidencia al 30 de noviembre, un avance general del 93,33% con un reporte de 5% acumuladas en el mes. Para el corte a 30 de noviembre se presentaron inconvenientes en el registro de información en la plataforma SPI.

2. Indicadores de Producto- Avance Físico de Magnitudes. Fuente: SPI.

Número de Indicadores	1	Indicadores para 2021	1	% Promedio de Avance	93%
-----------------------	---	-----------------------	---	----------------------	-----

Nombre	Unidad de Medida	Magnitud Programada	Avance de Magnitud 2021												Avance Acumulado 2021	% de Avance
			Ene	Feb	Mar	Abr	May	Jun	Jul	Ago	Sept	Oct	Nov	Dic		
Sistemas de información implementados	Número	0,30	0,00	0,01	0,01	0,06	0,10	0,14	0,20	0,20	0,21	0,21	0,28		0,28	93,33%

Observaciones: Referente al cumplimiento de los indicadores de producto se evidencia al 30 de noviembre un avance promedio del 93,33%. Para el corte a 30 de noviembre se presentaron inconvenientes en el registro de información en la plataforma SPI.

3. Indicadores de Gestión- Avance Físico de Magnitudes. Fuente: SPI.

Número de Indicadores	1	Indicadores para 2021	1	% Promedio de Avance	93%
-----------------------	---	-----------------------	---	----------------------	-----

Nombre	Unidad de Medida	Magnitud Programada	Avance de Magnitud 2021												Avance Acumulado 2021	% de Avance
			Ene	Feb	Mar	Abr	May	Jun	Jul	Ago	Sept	Oct	Nov	Dic		
Proyectos de innovación y desarrollo tecnológico financiados	Número	0,30	0,00	0,01	0,01	0,06	0,10	0,14	0,20	0,20	0,21	0,21	0,28		0,28	93,33%

Observaciones: Referente al cumplimiento de los indicadores de gestión, se evidencia al 30 de noviembre un avance general del 93,33%. Para el corte a 30 de noviembre se presentaron inconvenientes en el registro de información en la plataforma SPI.

PROYECTO 7874 – Fortalecimiento del crecimiento empresarial en los emprendedores y las mipymes de Bogotá.

1. Indicadores de Resultado- Avance Físico de Magnitudes. Fuente: Plan Distrital de Desarrollo.

Número de Indicadores 2 Indicadores para 2021 2 % Promedio de Avance 20%

Nombre	Unidad de Medida	Magnitud Programada	Avance de Magnitud 2021												Avance Acumulado 2021	% de Avance
			Ene	Feb	Mar	Abr	May	Jun	Jul	Ago	Sept	Oct	Nov	Dic		
Número de emprendedores de subsistencia o micro y pequeñas empresas con habilidades financieras desarrolladas	Número	30.212	0	59	215	558	682	609	763	630	867	1.310	1.235		6.928	22,93%
Número unidades de micro, pequeña y mediana empresa, negocios, pequeños comercios, unidades productivas aglomeradas, y/o emprendimientos por subsistencia, que permitan su acceso a liquidez y la conservación de los empleos o que ayude a crecer o consolidar sus negocios	Número	29.636	0	0	0	0	0	0	0	420	0	4.626	0		5.046	17,03%

Observaciones: Los indicadores de resultado al 30 de noviembre evidencian un avance general del 20%, a través de los indicadores: “Número de emprendedores de subsistencia o micro y pequeños empresarios con habilidades financieras desarrolladas” con avance general del 22,93% y el indicador “Número unidades de micro, pequeña y mediana empresa, negocios, pequeños comercios, unidades...” con un avance general del 17,03%. Se debe replantear las estrategias que se encuentran en vigencia y revisar si las mismas son suficientes para alcanzar las magnitudes previstas.

2. Indicadores de Producto- Avance Físico de Magnitudes. Fuente: SPI.

Número de Indicadores 2 Indicadores para 2021 2 % Promedio de Avance 6%

Nombre	Unidad de Medida	Magnitud Programada	Avance de Magnitud 2021												Avance Acumulado 2021	% de Avance
			Ene	Feb	Mar	Abr	May	Jun	Jul	Ago	Sept	Oct	Nov	Dic		
Personas formadas en habilidades y competencias	Número	23.612,00	0,00	59,00	274,00	562,00	1.514,00	2.123,00	2.430,00	3.516,00	4.383,00	4.383,00	6.928,00		6.928,00	29,34%
Empresas beneficiadas	Número	26.336,00	0,00	0,00	0,00	0,00	0,00	0,00	0,00	0,00	0,00	0,00	0,00		0,00	0,00%

Observaciones: Referente al cumplimiento de los indicadores de producto se evidencia al 30 de noviembre un avance general del 6% en la ejecución de los indicadores de producto, reportando un avance en el indicador “Personas formadas en habilidades y competencias” con un avance general del 29,34% y el indicador “Empresas beneficiadas” el cual sigue sin reportar avance en la presente vigencia. Se debe replantear las estrategias que se encuentran en vigencia y revisar si las mismas son suficientes para alcanzar las magnitudes previstas, ya que los indicadores no reportan ni un 30% de avance al corte, se recomienda escalar puntualmente estas acciones e indicadores con el fin de tomar decisiones en lo que queda del 2021. Para el corte a 30 de noviembre se presentaron inconvenientes en el registro de información en la plataforma SPI.

3. Indicadores de Gestión- Avance Físico de Magnitudes. Fuente: SPI.

Número de Indicadores 1 Indicadores para 2021 1 % Promedio de Avance 272%

Nombre	Unidad de Medida	Magnitud Programada	Avance de Magnitud 2021												Avance Acumulado 2021	% de Avance
			Ene	Feb	Mar	Abr	May	Jun	Jul	Ago	Sept	Oct	Nov	Dic		
Contratos suscritos	Número	25,00	0,00	0,00	0,16	35,00	35,00	41,00	43,00	53,00	66,00	66,00	68,00		68,00	272,00%

Observaciones: Referente al cumplimiento de los indicadores de gestión, se evidencia al 30 de noviembre un avance general del 272% representado en 68 contratos acumulados. Para el corte a 30 de noviembre se presentaron inconvenientes en el registro de información en la plataforma SPI.

PROYECTO

7843 – Fortalecimiento de la planeación institucional a través del incremento del desempeño en el Sistema de Gestión de la Secretaría de Desarrollo Económico de Bogotá.

1. Indicadores de Resultado- Avance Físico de Magnitudes. Fuente: Plan Distrital de Desarrollo.

Número de Indicadores	1	Indicadores para 2021	1	% Promedio de Avance	102%
-----------------------	---	-----------------------	---	----------------------	------

Descripción	Unidad de Medida	Magnitud Programada	Avance de Magnitud						Avance Acumulado 2021	% de Avance
			Julio	Agosto	Septiembre	Octubre	Noviembre	Diciembre		
Efectividad en la gestión pública del sector	Porcentaje	83%	85%	85%	85%	85%	85%	85%	85%	102,4%

Observaciones: Referente al cumplimiento de los indicadores de resultado, se evidencia al 30 de noviembre, un cumplimiento del 102,4%, el cual es determinado por el avance en el indicador **Efectividad en la gestión pública del sector**. Este avance fue logrado gracias al resultado obtenido en el Formato Único de Reporte de Avances de la Gestión (FURAG), en el que la Secretaría Distrital de Desarrollo Económico obtuvo para la vigencia 2020 una puntuación de 85%.

2. Indicadores de Producto- Avance Físico de Magnitudes. Fuente: SPI.

Número de Indicadores	2	Indicadores para 2021	1	% Promedio de Avance	20%
-----------------------	---	-----------------------	---	----------------------	-----

Descripción	Unidad de Medida	Magnitud Programada	Avance de Magnitud						Avance Acumulado 2021	% de Avance
			Julio	Agosto	Septiembre	Octubre	Noviembre	Diciembre		
Herramientas implementadas	Número	1	0,20	0,20	0,20	0,20	0,20	0,20	0,20	20,0%

Observaciones: Referente al cumplimiento de los indicadores de producto se evidencia al 30 de noviembre, que el indicador **"Herramientas implementadas"** presenta un avance del 20%. Avance que está relacionado al proceso de elaboración de la documentación precontractual, la cual incluye los estudios previos, el estudio de mercado y la matriz de riesgos para el proceso de adquisición del software para el Sistema Integrado de Gestión. Durante el mes de noviembre no hubo avance respecto a este indicador, toda vez que se está a la espera de tomar una decisión definitiva respecto a su adquisición por parte del jefe de la Oficina Asesora de Planeación.

3. Indicadores de Gestión- Avance Físico de Magnitudes. Fuente: SPI.


Número de Indicadores	1	Indicadores para 2020	1	% Promedio de Avance	77%
-----------------------	---	-----------------------	---	----------------------	-----

Descripción	Unidad de Medida	Magnitud Programada	Avance de Magnitud						Avance Acumulado 2021	% de Avance
			Julio	Agosto	Septiembre	Octubre	Noviembre	Diciembre		
Informes presentados	Número	30	14,00	14,00	16,00	21,00	23,00	23,00	23,00	76,67%

Observaciones: Referente al cumplimiento del indicador de gestión se evidencia al 30 de noviembre, un cumplimiento del 77%, gracias a la compilación y cargue de los informes IAEP (Avance de Ejecución Presupuestal) e ISEI (Informe de Seguimiento a la Ejecución de Indicadores) con corte a 30 de noviembre.

PROYECTO 7849 – Incremento de la capacidad administrativa y logística Institucional en los servicios de apoyo transversal de la Secretaría Distrital de Desarrollo

1. Indicadores de Resultado- Avance Físico de Magnitudes. Fuente: Plan Distrital de Desarrollo.

Número de Indicadores	1	Indicadores para 2020	1	% Promedio de Avance	 102%
-----------------------	---	-----------------------	---	----------------------	--

Descripción	Unidad de Medida	Magnitud Programada	Avance de Magnitud						Avance Acumulado 2021	% de Avance
			Julio	Agosto	Septiembre	Octubre	Noviembre	Diciembre		
Efectividad en la gestión pública del sector	Porcentaje	80%	85%	85%	85%	85%	85%	85%	85%	 102,4%

Observaciones: Este indicador de resultado, o indicador de meta Plan de Desarrollo, presenta un cumplimiento del 102,4%, gracias al resultado de 85% obtenido para el 2020 en el Formato Único de Reporte de Avances de la Gestión (FURAG), que permite apreciar un incremento en el grado de orientación de la entidad hacia una mejor producción de bienes y prestación de servicios hacia los ciudadanos.

2. Indicadores de Producto- Avance Físico de Magnitudes. Fuente: SPI.

Número de Indicadores	7	Indicadores para 2020	7	% Promedio de Avance	 98 %
-----------------------	---	-----------------------	---	----------------------	--

Descripción	Unidad de Medida	Magnitud Programada	Avance de Magnitud						Avance Acumulado 2021	% de Avance
			Julio	Agosto	Septiembre	Octubre	Noviembre	Diciembre		
Entidades, organismos y dependencias asistidos técnicamente Índice de capacidad en la prestación de servicios de tecnología	Número	13	13,00	13,00	13,00	13,00	13,00	13,00	13	100%
	Porcentaje	100%	100%	100%	100%	100%	100%	100%	100%	100%
Sistemas de información actualizados	Número	2	2,00	2,00	2,00	2,00	2,00	2,00	2,00	100%
Sistema de gestión documental implementado	Número	8	0,00	0,00	0,00	0,00	0,00	0,00	0,00	0%
Sistemas de información implementados	Número	9	9,00	9,00	9,00	9,00	9,00	9,00	9,00	100%
Sistema de Gestión implementado	Número	5	5,00	5,00	5,00	5,00	5,00	5,00	5,00	100%
Sedes mantenidas	Número	2	2,00	2,00	2,00	2,00	2,00	2,00	2,00	100%

Observaciones:

- Entidades, organismos y dependencias asistidas técnicamente: Se tiene una magnitud planeada de 13 y para el mes de noviembre se logró la asistencia a las 13 entidades, organismos y/o dependencias. Así las cosas, se logró un cumplimiento de 100%.
- Índice de capacidad en la prestación de servicios de tecnología: Durante el mes de noviembre se logró mantener el 100% de la infraestructura tecnológica en funcionamiento, con lo cual, se logró un cumplimiento de 100%.
- Sistemas de información actualizados: en el mes de noviembre se mantuvieron actualizados los 2 sistemas de información, de acuerdo con la magnitud planeada, por lo que se logró un cumplimiento de 100%.
- Sistema de gestión documental implementado: el sistema de gestión documental se encuentra en proceso de implementación.

- Sistemas de información implementados: Durante el mes de noviembre se mantuvieron en funcionamiento los 9 sistemas de información de la entidad, gracias a lo cual se obtuvo un 100% de cumplimiento.
- Sistema de Gestión implementado: Para el periodo de reporte, se logró la magnitud planeada de 5 sistemas de gestión. Así las cosas, se tuvo un cumplimiento de 100%.
- Sedes mantenidas: Se logró el mantenimiento de las dos sedes físicas de la entidad, con lo cual se tuvo un cumplimiento de 100% para este indicador, durante el mes de noviembre.

3. Indicadores de Gestión- Avance Físico de Magnitudes. Fuente: SPI.

Número de Indicadores	2	Indicadores para 2020	2	% Promedio de Avance	 100%
-----------------------	---	-----------------------	---	----------------------	--

Descripción	Unidad de Medida	Magnitud Programada	Avance de Magnitud						Avance Acumulado 2021	% de Avance
			Julio	Agosto	Septiembre	Octubre	Noviembre	Diciembre		
Procesos de adquisición de equipos de hardware y/o herramientas de software	Número	13	13,00	13,00	13,00	13,00	13,00	13,00	13	100%
Sistemas Información Actualizados	De Número	2	2,00	2,00	2,00	2,00	2,00	2,00	2	100%

Observaciones: con corte al 30 de noviembre, se tuvo un cumplimiento de 100% en los dos indicadores de gestión de la Dirección. Se cumplió con la magnitud programada de 13 procesos de adquisición de equipos de hardware y/o herramientas de software, asimismo se actualizaron los dos sistemas de información de acuerdo con la magnitud programada.

DIRECCIÓN DE COMPETITIVIDAD BOGOTÁ-REGIÓN

PROYECTO 7844 – Fortalecimiento del comercio exterior, la productividad y el posicionamiento de Bogotá.

1. Indicadores de Resultado- Avance Físico de Magnitudes. Fuente: Plan Distrital de Desarrollo.

Número de Indicadores	2	Indicadores para 2021	2	% Promedio de Avance	 60%
-----------------------	---	-----------------------	---	----------------------	---

Descripción	Unidad de Medida	Magnitud Programada	Avance de Magnitud						Avance Acumulado 2021	% de Avance
			Julio	Agosto	Septiembre	Octubre	Noviembre	Diciembre		
Número de nuevos mercados /segmentos comerciales abiertos para 100 empresas	Número	30	0	0	0	0	10	10	33,33%	
Programa impulsado para la Bogotá productiva 24/7	Número	0,35	0	0,11	0	0,11	0,08	0,30	85,71%	

Observaciones: Referente al cumplimiento de los indicadores de resultado para el presente proyecto de inversión, se evidencia a 30 de noviembre un **porcentaje de avance acumulado del 60%**. Cabe resaltar, que el detalle de los avances en estos dos (02) indicadores se contempla en los indicadores de producto que se muestran en la siguiente sección.

2. Indicadores de Producto- Avance Físico de Magnitudes. Fuente: SPI.

Número de Indicadores	3	Indicadores para 2021	3	% Promedio de Avance	
-----------------------	---	-----------------------	---	----------------------	---

									95%	
Descripción	Unidad de Medida	Magnitud Programada	Avance de Magnitud						Avance Acumulado 2021	% de Avance
			Julio	Agosto	Septiembre	Octubre	Noviembre	Diciembre		
Empresas beneficiadas	Número	30	0	0	0	0	0	0	0	0%
Proyectos de alto impacto asistidos para el fortalecimiento de cadenas productiva	Número	2	2	2	2	2	2	4	4	200%
Documentos realizados	Número	0,35	0	0	0,11	0,11	0,30		0,30	85,71%

Observaciones: Referente al avance de los indicadores de producto se evidencia a 30 de noviembre un **cumplimiento acumulado del 95%**. Cabe resaltar, que la subdirección ha desarrollado las siguientes actividades que dan cumplimiento a las magnitudes establecidas. Para el indicador **“Empresas beneficiadas”** para el componente de Internacionalización Empresarial, 10 empresas finalizaron el módulo de formación, el programa de Modelación de Costos de Exportación y participaron en –al menos- uno de los encuentros comerciales con compradores internacionales. De otro lado, en cuanto al indicador **“Proyectos de alto impacto asistidos para el fortalecimiento de cadenas productivas”**, se logran formalizar dos (2) alianzas estratégicas adicionales, con fines de promoción y posicionamiento de ciudad, registrando –entonces- una ejecución de 200% de la magnitud. Es de resaltar que dichas alianzas se formalizaron con IIB y SG, SDCRD, IDT y Asocapitales. Finalmente, para el indicador **“Documentos realizados”**, se logró un avance acumulado de 30%. Cabe precisar que este avance, está representado en los primeros resultados obtenidos en las zonas de activación 24H implementadas.

3. Indicadores de Gestión- Avance Físico de Magnitudes. Fuente: SPI.

Número de Indicadores	1	Indicadores para 2021	1	% Promedio de Avance	200 %
-----------------------	---	-----------------------	---	----------------------	-------

Descripción	Unidad de Medida	Magnitud Programada	Avance de Magnitud						Avance Acumulado 2021	% de Avance
			Julio	Agosto	Septiembre	Octubre	Noviembre	Diciembre		
Alianzas desarrolladas	Número	2	2,00	2,00	2,00	2,00	4,00		4,00	200%

Observaciones: Referente al cumplimiento del indicador de gestión, se evidencia a 30 de noviembre un **cumplimiento acumulado del 200%**. Este avance, se sustenta como se mencionó en la sección anterior en la suscripción de alianzas con IIB y SG, SDCRD, IDT y Asocapitales.

PROYECTO 7847 - Fortalecimiento de la competitividad, como vehículo para el desarrollo del ecosistema empresarial de Bogotá


1. Indicadores de Resultado- Avance Físico de Magnitudes. Fuente: Plan Distrital de Desarrollo.

Número de Indicadores	2	Indicadores para 2021	2	% Promedio de Avance	39%
-----------------------	---	-----------------------	---	----------------------	-----

Descripción	Unidad de Medida	Magnitud Programada	Avance de Magnitud						Avance Acumulado 2021	% de Avance
			Julio	Agosto	Septiembre	Octubre	Noviembre	Diciembre		
Número de empresas de alto potencial de crecimiento (mayores generadores de empleo), emprendimientos de estilo de vida y PYMES impactadas	Número	1.181	0	0	89	35	2		126	10,67%
Complejo físico de innovación, ciencia y tecnología, creado para el fortalecimiento del ecosistema de CIT de la Bogotá-región	Número	0,09	0	0	0,06	0,0	0,0		0,06	66,67%

Observaciones: Referente al avance de los indicadores de resultado se evidencia a 30 de noviembre un **cumplimiento acumulado del 39%**. Cabe resaltar que las acciones enunciadas en el presente numeral que, reflejan el avance cualitativo de estos indicadores, serán descritas en los numerales dos (2) y tres (3).

2. Indicadores de Producto- Avance Físico de Magnitudes. Fuente: SPI.


Número de Indicadores	3	Indicadores para 2021	3	% Promedio de Avance	 33%
-----------------------	---	-----------------------	---	----------------------	---

Descripción	Unidad de Medida	Magnitud Programada	Avance de Magnitud						Avance Acumulado 2021	% de Avance
			Julio	Agosto	Septiembre	Octubre	Noviembre	Diciembre		
Estrategias de fomento de la participación ciudadana en ciencia, tecnología e innovación financiadas	Número	1.181	0	0	89	124	126		126	10,67%
Estrategias de fomento de la participación ciudadana en ciencia, tecnología e innovación implementadas	Número	2	0	0	1,00	1,00	1		1,00	50%
Centros de Ciencia construidos y dotados	Número	0,09	0,00	0,00	0,06	0,06	0,06		0,06	66,67%

Observaciones: Para los indicadores de producto del presente proyecto de inversión, **se evidencia un avance cuantitativo del 33%**, a 30 de noviembre. El avance de estos indicadores está dado por las siguientes actividades:

- **Indicador “Estrategias de fomento de la participación ciudadana en ciencia, tecnología e innovación financiadas”:** En Diseño Bogotá, dos empresas adicionales, culminaron fase de intervención, para un avance total –a la fecha– de 126 empresas, las cuales, inician la fase de consolidación de prototipado. Las 174 empresas restantes, continúan su proceso.
- **Indicador “Estrategias de fomento de la participación ciudadana en ciencia, tecnología e innovación implementadas”:** Teniendo en cuenta el proceso de innovación abierta que viene desarrollado la Corporación Connect Bogotá Región, en el marco del C491-2021, se han seleccionado 32 propuestas de solucionadores lo que contempla que se establezcan espacios para la apropiación de soluciones innovadoras, y las empresas ancla logren generar acuerdos para el desarrollo de pilotos.
- **Indicador “Centros de ciencia construidos y dotados”:** Durante este mes se realizaron diferentes actividades enfocadas en continuar con el desarrollo de la etapa de factibilidad del proyecto Distrito de Ciencia, Tecnología e Innovación, las cuales se mencionan a continuación:
 - 1) **Memorando de entendimiento:** Documento con el cual se buscó realizar una prórroga, así como la ampliación del mismo especialmente en lo concerniente a compromisos de cada una de las partes, 2) **Proceso de contratación etapa de factibilidad:** Teniendo en cuenta el proceso que se ha adelantado durante el año, se elaboraron los Estudios Previos, la ficha técnica, estudio de costos, matriz de riesgos, entre otros documentos necesarios para adelantar la etapa de contratación, y 3) **Minuta del Convenio:** Teniendo en cuenta lo anterior, se han adelantado diferentes actividades para avanzar en la suscripción del convenio como es la solicitud del CDP y el desarrollo de la minuta del mismo.

3. Indicadores de Gestión- Avance Físico de Magnitudes. Fuente: SPI.

Número de Indicadores	1	Indicadores para 2021	1	% Promedio de Avance	 10,67 %
-----------------------	---	-----------------------	---	----------------------	---

Descripción	Unidad de Medida	Magnitud Programada	Avance de Magnitud						Avance Acumulado 2021	% de Avance
			Julio	Agosto	Septiembre	Octubre	Noviembre	Diciembre		
Propuestas Presentadas	Número	1.181	0,00	0,00	89	124	126		126	10,67%

- **Observaciones:** Referente al cumplimiento del presente indicador de gestión, se evidencia a 30 de noviembre un **cumplimiento cuantitativo acumulado del 10,67%**. Cabe recordar, que tal y como se mencionó para el indicador de producto “Estrategias de fomento de la participación ciudadana en ciencia, tecnología e innovación financiadas”, la Subdirección de Innovación y productividad, han seleccionado 32 propuestas de solucionadores lo que contempla que se establezcan espacios para la apropiación de soluciones innovadoras. **Resta mencionar, se espera que en el primer trimestre de la vigencia 2022, se lleve a cabo la segunda Hackathon.**

PROYECTO 7848 - Fortalecimiento de la productividad, competitividad e innovación del tejido empresarial de Bogotá

1. Indicadores de Resultado- Avance Físico de Magnitudes. Fuente: Plan Distrital de Desarrollo.

Número de Indicadores 2 Indicadores para 2021 2 % Promedio de Avance  76%

Descripción	Unidad de Medida	Magnitud Programada	Avance de Magnitud						Avance Acumulado 2021	% de Avance
			Julio	Agosto	Septiembre	Octubre	Noviembre	Diciembre		
Emprendimientos de estilos de vida y MIPYMES con acceso a financiamiento	Número	20	0	0	0	0	7	7	35%	
Número de Zonas de aglomeración con aumento de su productividad	Número	6,00	5	6	7	7	7	7	116,67%	

Observaciones: Referente al avance de los indicadores de resultado se evidencia a 30 de noviembre un **cumplimiento acumulado del 76%**. Cabe resaltar que las acciones enunciadas en el presente numeral que, reflejan el avance cualitativo de estos indicadores, serán descritos en los numerales dos (2) y tres (3).

2. Indicadores de Producto- Avance Físico de Magnitudes. Fuente: SPI.

Número de Indicadores 3 Indicadores para 2021 3 % Promedio de Avance  43%

Descripción	Unidad de Medida	Magnitud Programada	Avance de Magnitud						Avance Acumulado 2021	% de Avance
			Julio	Agosto	Septiembre	Octubre	Noviembre	Diciembre		
Estrategias de gestión del conocimiento en cultura y apropiación social de ciencia tecnología e innovación realizados	Número	2	0,05	0,05	0,05	0,90	0,90	0,90	45%	
Experiencias en fortalecimiento de la Cultura en Ciencia, Tecnología e Innovación documentadas	Número	6	2	6	7,00	7,00	6,00	6,00	100%	
Estrategias de intercambio de conocimientos científico-tecnológico y de la innovación con otros saberes financiadas	Número	20	0	0	6,00	7,00	7,00	7,00	35%	

Observaciones: Referente al cumplimiento de los indicadores de producto se evidencia a 30 de noviembre un **avance acumulado del 43%**, que se ve reflejado en el desarrollo de las siguientes actividades:

- **Indicador “Estrategias de gestión del conocimiento en cultura y apropiación social de ciencia tecnología e innovación realizados”:** Se da inicio de la fase de prototipado, que constituye el mecanismo CTel para su reactivación, por lo que puede registrarse un avance en el indicador de la meta equivalente al 50%, correspondiente a la culminación de la fase previa al prototipado (Pitch).
- **Indicador “Experiencias en fortalecimiento de la Cultura en Ciencia, Tecnología e Innovación documentadas”:** Se registra un avance de 6, producto del fortalecimiento y acompañamiento, a seis (6) aglomeraciones: Sector industrias creativas y culturales, 2) sector moda - clúster cuero, calzado y marroquinería, 3) sector muebles - clúster muebles y maderas, 4) sector agronegocios, 5) sector bioeconomía, y 6) sector tecnología y servicios,
- **Indicador “Estrategias de intercambio de conocimientos científico-tecnológico y de la innovación con otros saberes financiadas”:** Las empresas continúan su proceso de fortalecimiento en competencias relacionadas al diseño, tecnología e innovación. A la fecha, se han realizado 4 espacios de networking, 2 ruedas de negocios, diversos espacios de entrenamiento, workshops y asesorías en diseño de

producto, UX, posicionamiento online, entre otros. Así mismo, las empresas han iniciado su proceso de prototipado, el cual, ha sido diseñado a lo largo del programa de la mano de expertos asesores.

3. Indicadores de Gestión- Avance Físico de Magnitudes. Fuente: SPI.

Número de Indicadores 1 Indicadores para 2021 1 % Promedio de Avance 35%

Descripción	Unidad de Medida	Magnitud Programada	Avance de Magnitud						Avance Acumulado 2021	% de Avance
			Julio	Agosto	Septiembre	Octubre	Noviembre	Diciembre		
Propuestas Presentadas	Número	20	0	0	6	7	7		7	35%

Observaciones: Referente al cumplimiento del presente indicador se evidencia a 30 de noviembre un **avance acumulado del 35%**. De lo anterior, es importante recordar, que tal y como se mencionó en el indicador de producto “Estrategias de intercambio de conocimientos científico-tecnológico y de la innovación con otros saberes financiadas”, la Subdirección de Innovación y Productividad en el marco de Diseño Bogotá inició su proceso de prototipado, el cual, ha sido diseñado a lo largo del programa de la mano de expertos asesores.

PROYECTO 7906 – Generación de alternativas innovadoras para la consolidación de un escenario MICE y la promoción internacional de Bogotá.

1. Indicadores de Resultado- Avance Físico de Magnitudes. Fuente: Plan Distrital de Desarrollo.

Número de Indicadores 1 Indicadores para 2021 1 % Promedio de Avance 67%

Descripción	Unidad de Medida	Magnitud Programada	Avance de Magnitud						Avance Acumulado 2021	% de Avance
			Julio	Agosto	Septiembre	Octubre	Noviembre	Diciembre		
Número de eventos desarrollados con prioridad a estrategias presenciales y/o virtuales	Número	9	0	0	1	2	3		6	66,67%

Observaciones: Referente al cumplimiento del indicador de resultado vigente para el presente proyecto de inversión, se evidencia al 30 de noviembre un **avance acumulado del 67%**. Es pertinente resaltar, que, las actividades realizadas por la Subdirección de Internacionalización serán mencionadas en el punto dos (2) del presente proyecto.

2. Indicadores de Producto- Avance Físico de Magnitudes. Fuente: SPI.

Número de Indicadores 2 Indicadores para 2021 2 % Promedio de Avance 60%

Descripción	Unidad de Medida	Magnitud Programada	Avance de Magnitud						Avance Acumulado 2021	% de Avance
			Julio	Agosto	Septiembre	Octubre	Noviembre	Diciembre		
Campañas realizadas	Número	9	0	0	1	3	6		6	66,67%
Documentos realizados	Número	1	0	0	0	0	0		0	0%

Observaciones: Referente al cumplimiento de los indicadores de producto se evidencia a 30 noviembre un **avance acumulado del 60%**. Para lo anterior, la Subdirección, ha realizado las siguientes actividades:

- **Indicador “Campañas realizadas”:** Se formaliza la alianza estratégica con Invest in Bogotá (IIB), a través del Convenio Interadministrativo No. 571-2021, con el propósito de fortalecer la estrategia de promoción internacional de Bogotá como destino de negocios, emprendimiento, eventos e inversión, generando mayores oportunidades de negocio para la ciudad.

Por otro lado, a través del Convenio Interadministrativo No. 572-2021, se formalizó una alianza con la Secretaría Distrital de Desarrollo Económico (SDDE), la Secretaría Distrital de Cultura, recreación y Deporte (SCRD); y la Universidad Distrital Francisco José de Caldas, que tiene la finalidad de reactivar el sector cultural, artístico y creativo por medio de festivales y talleres de formación artística, enmarcados en el festival "Es Cultura Local a la Plaza".

- **Indicador "Documentos de planeación elaborados":** Con respecto a la elaboración del documento MICE, se terminó la recopilación de insumos técnicos y académicos para avanzar en la elaboración del índice y el marco conceptual, enfocándose –principalmente- en la caracterización de Bogotá como escenario MICE, tomando como base la comparación con otras ciudades referentes del mundo y otras ciudades de Colombia.

3. Indicadores de Gestión- Avance Físico de Magnitudes. Fuente: SPI.

Número de Indicadores	1	Indicadores para 2021	1	% Promedio de Avance	 98 %
-----------------------	---	-----------------------	---	----------------------	--

Descripción	Unidad de Medida	Magnitud Programada	Avance de Magnitud						Avance Acumulado 2021	% de Avance
			Julio	Agosto	Septiembre	Octubre	Noviembre	Diciembre		
Cumplimiento de la ejecución presupuestal	Porcentaje	100%	43,44%	44,21%	46,34%	51,98%	98,45%		98,45%	98,45%

Observaciones: Referente al cumplimiento del indicador de gestión se evidencia a 30 de noviembre un **avance acumulado del 98%**. Cabe mencionar que este avance se sustenta en los compromisos acumulados, en el marco de las contrataciones que se han venido efectuando, en cumplimiento a los objetivos propuestos en el proyecto de inversión.



DIRECCIÓN DE ECONOMÍA RURAL Y ABASTECIMIENTO ALIMENTARIO

PROYECTO

7845 – Desarrollo de alternativas productivas para fortalecer la sostenibilidad ambiental, productiva y comercial de los sistemas productivos de la ruralidad de Bogotá D.C.

1. Indicadores de Resultado- Avance Físico de Magnitudes. Fuente: Plan Distrital de Desarrollo.

Número de Indicadores	1	Indicadores para 2021	1	% Promedio de Avance	 0%
-----------------------	---	-----------------------	---	----------------------	--

Descripción	Unidad de Medida	Magnitud Programada	Avance de Magnitud						Avance Acumulado 2021	% de Avance
			Julio	Agosto	Septiembre	Octubre	Noviembre	Diciembre		
Número de hogares y/o unidades productivas vinculados a procesos productivos	Número	250	0	0	0	0	0	0	0	 0%
Total			0	0	0	0	0	0	0	 0%

Observaciones: Este indicador de resultado, o indicador de meta Plan de Desarrollo, para noviembre de 2021, cerró mes sin avances en magnitud. Esto obedece a que se firmó en el mes de julio el contrato 445 de 2021 entre la entidad y la corporación Colombia internacional, para desarrollar el objeto contractual denominado: "administrar el proyecto de fortalecimiento de 250 unidades productivas sostenibles de la ruralidad de Bogotá D.C.", por medio del cual se va a dar cumplimiento a la magnitud del indicador programado de 250 hogares / unidades productivas fortalecidas en manejo técnico productivo y de post cosecha, a través del desarrollo de buenas prácticas agrícolas, pecuarias y de manufactura.

Este convenio de impacto directo en la magnitud de meta tiene un plazo de ejecución de 6 meses. Por tanto, se espera que, para el mes de enero, fecha de finalización del convenio, se reporte magnitud de meta. Por tanto, la OAP en las mesas de seguimiento mensual al proyecto de inversión, realiza el seguimiento al avance cualitativo de este convenio.

2. Indicadores de Producto- Avance Físico de Magnitudes. Fuente: SPI.

Número de Indicadores	3	Indicadores para 2021	3	% Promedio de Avance	2,06%
-----------------------	---	-----------------------	---	----------------------	-------

Descripción	Unidad de Medida	Magnitud Programada	Avance de Magnitud						Avance Acumulado 2021	% de Avance
			Julio	Agosto	Septiembre	Octubre	Noviembre	Diciembre		
Unidades productivas beneficiadas	Número	250	0	0	0	0	0	0	0	0%
Personas beneficiadas	Número	500	0	0	0	0	0	0	0	0%
Organizaciones de productores formales apoyadas	Número	80	0	0	0	0	0	0	5	6,2%
Total			0	0	0	0	0	0	5	2,06%

Observaciones:

Indicador: Unidades productivas beneficiadas: Este indicador de producto, a corte de noviembre de 2021, cerró mes sin avances en magnitud. Esto obedece a que se firmó en el mes de julio el contrato 445 de 2021 entre la entidad y la corporación Colombia internacional, para desarrollar el objeto contractual denominado: "administrar el proyecto de fortalecimiento de 250 unidades productivas sostenibles de la ruralidad de Bogotá D.C.", por medio del cual se va a dar cumplimiento a la magnitud del indicador programado de 250 hogares / unidades productivas fortalecidas en manejo técnico productivo y de post cosecha, a través del desarrollo de buenas prácticas agrícolas, pecuarias y de manufactura.

Como se mencionó en el indicador de resultado, este convenio de impacto directo en la magnitud de meta tiene un plazo de ejecución de 6 meses. Por tanto, se espera que, para el mes de enero, fecha de finalización del convenio, se reportara magnitud de meta. Para este mes se destaca lo siguiente:

- Se realizó por la SER acompañamiento al equipo técnico de CCI como parte del proceso del convenio de fortalecimiento productivo 445-2021 en las visitas a territorio de las unidades productivas y los productores en las localidades de Usme, Ciudad Bolívar, Santafé y Chapinero. Se realizó levantamiento de los formularios SUIM: 1. Registro de Ciudadano y SUIM Formulario 3: Registro de ideas de emprendimiento y unidades productivas.
- También ya se cuenta con entregables por parte del operador, destacando los siguientes:
 - Documento de acuerdo de corresponsabilidad y compromiso ajustado, teniendo en cuenta el modelo de corresponsabilidad y compromiso del Manual FUPAS.
 - Observaciones y sugerencias al documento del producto Plan de extensión agropecuaria y su implementación por línea productiva.
 - Observaciones y sugerencias al documento del producto Plan de capacitación en agregación de valor y su implementación.
 - Fichas técnicas ajustadas en líneas productivas.

Indicador: Personas beneficiadas: Este indicador de producto se reformuló por parte del equipo de la SER, el cual se define como: "número de personas/productores campesinos, que se benefician del fortalecimiento a sus hogares/unidades productivas vinculadas al proyecto". Como se mencionó antes, solamente se contabilizan y reportan los ciudadanos una vez se benefician completamente de la intervención, razón por la cual, a la fecha, no se ha reportado magnitud para este indicador. Se espera que con la ejecución del convenio de fortalecimiento a unidades productivas que se pretende suscribir, se reporten mínimo 500 personas beneficiadas de la ruralidad de Bogotá. Por tanto, a la fecha no se reporta magnitud.

Indicador: Organizaciones de productores formales apoyadas: Este indicador de producto mide el número de productores que se vinculan en alternativas económicas, mediante el acompañamiento y consolidación de encadenamientos comerciales. A corte de noviembre de 2021, ya se cuenta con firma del acta de inicio y ejecución contractual de un convenio interadministrativo entre la entidad y CCI, para el fortalecimiento de capacidades comerciales de actores de interés de la ruralidad, mediante acompañamiento técnico.

El propósito de la presente contratación es fortalecer comercialmente a productores rurales, de acuerdo con los componentes de: Caracterización y fortalecimiento productivo, administrativo, de distribución; acciones de agregación de valor; adquisiciones de insumos; entre otros. Se espera, con este convenio a firmarse con el operador Colombia Compra Internacional – CCI, y cuyo plazo de ejecución es en 6 meses, el fortalecimiento a 80 actores de interés. Entendiendo esto, la magnitud programada para esta meta se reportaría en el mes de abril. Por tanto, la OAP en las mesas de seguimiento mensual al proyecto de inversión, realiza el seguimiento al avance cualitativo de este convenio.

Es importante mencionar que, además de la magnitud de los estos indicadores para la vigencia 2021, se encuentra constituida una magnitud de reservas de 5 unidades productivas no encadenadas comercialmente en la vigencia 2020, en el marco del convenio con RAP-E. A la fecha, se reporta en los aplicativos SEGPLAN, SPI, SUIM, 6 unidades productivas que finalizaron su proceso de fortalecimiento, el cual consistió en la formación de productores campesinos principalmente en capacidades comerciales. En este caso, de las localidades rurales de Bogotá de Usme y Ciudad Bolívar, considerando el precedente de la participación de personas en la mercatón Campesina del año 2020. El objetivo principal fue brindar acompañamiento y orientación en dinámicas de comercialización, resaltando el uso de canales digitales y aprovechando herramientas de difusión como diversas redes sociales, así como también incentivando la asociatividad entre personas. En consecuencia, se da cumplimiento a la magnitud programada de reserva 2020.

3. Indicadores de Gestión- Avance Físico de Magnitudes. Fuente: SPI.

Número de Indicadores 3 Indicadores para 2021 3 % Promedio de Avance 0,063%

Descripción	Unidad de Medida	Magnitud Programada	Avance de Magnitud						Avance Acumulado 2021	% de Avance
			Julio	Agosto	Septiembre	Octubre	Noviembre	Diciembre		
Planes implementados	Número	250	0	0	0	0	0	0	0	0%
Productos con cadenas establecidas	Porcentaje	32%	0%	0%	0%	0%	0%	0%	6,25%	0,19%
Proyectos productivos acompañados	Número	250	0	0	0	0	0	0	0	0%
Total			0	0	0	0	0	0	6,25	0,063%

Observaciones:

Indicador: Planes implementados: Este indicador mide el número de planes implementados en el marco del fortalecimiento productivo de acuerdo con las líneas de producción priorizadas en las unidades productivas del proyecto. Se presenta sin avance de magnitud. Es importante mencionar que, por la característica del producto del indicador, solamente se contabilizan y reportan los planes, una vez se termine el proceso de intervención con CCI para el fortalecimiento de capacidades, razón por la cual, a la fecha, no se ha reportado magnitud para este indicador.

Indicador: Productos con cadenas establecidas: Este indicador mide el número de alianzas productivas establecidas. A corte de noviembre de 2021, no se presentan avances para el indicador, ya que, inició este mes el convenio con CCI para el fortalecimiento de capacidades comerciales. Se reportará magnitud para este indicador una vez termine el proceso contractual.

Indicador: Proyectos productivos acompañados: Este indicador mide las acciones de acompañamiento y asesoría a las asociaciones y productores de acuerdo con sus capacidades de negocio. Se presenta sin avance de magnitud. Es importante mencionar que, por la característica del producto del indicador, solamente se contabilizan y reportan los acompañamientos, una vez se finaliza con este, razón por la cual, a la fecha, no se ha reportado magnitud para este indicador.

PROYECTO

7846 – Incremento de la sostenibilidad del Sistema de Abastecimiento y Distribución de Alimentos de Bogotá.

1. Indicadores de Resultado- Avance Físico de Magnitudes. Fuente: Plan Distrital de Desarrollo.

Número de Indicadores 2 Indicadores para 2021 2 % Promedio de Avance 35%

Descripción	Unidad de Medida	Magnitud Programada	Avance de Magnitud						Avance Acumulado 2021	% de Avance
			Julio	Agosto	Septiembre	Octubre	Noviembre	Diciembre		

Número de mercados campesinos organizados.	Número	486	59	46	34	41	37	0	344	70,78%
Número de actores del Sistema de Abastecimiento Alimentario fortalecidos.	Número	2.382	0	0	0	0	0	0	0	0%
Total			59	46	34	41	37	0	344	35,39%

Observaciones:

Número de mercados campesinos organizados: Este indicador de resultado, o indicador de meta Plan de Desarrollo, a corte de noviembre de 2021, cerró mes con 37 mercados realizados, para un total acumulado de 344 mercados realizados, bajo las modalidades de permanentes, itinerantes, alternativos, entre otros.

Número de actores del Sistema de Abastecimiento Alimentario fortalecidos: Este indicador de resultado, o indicador de meta Plan de Desarrollo, a corte de noviembre de 2021, cerró mes sin avances en magnitud, por cuenta del inicio de la ejecución contractual de varios convenios, que se mencionarán en el siguiente apartado. Es importante mencionar que, además de la magnitud de este indicador para la vigencia 2021, se encuentra constituida una magnitud de reserva de 250 actores del sistema de abastecimiento de alimentos (SADA), no fortalecidos en la vigencia 2020, por lo cual, la Oficina Asesora de Planeación continúa haciendo el seguimiento respectivo a la magnitud de estas unidades, a la entrega a satisfacción de los servicios recibidos, y al registro de las unidades rezagadas en los aplicativos oficiales.

2. Indicadores de Producto- Avance Físico de Magnitudes. Fuente: SPI.

Número de Indicadores

5

Indicadores para 2021

5

Descripción	Unidad de Medida	Magnitud Programada	Avance de Magnitud						Avance Acumulado 2021	% de Avance
			Julio	Agosto	Septiembre	Octubre	Noviembre	Diciembre		
Centros de acopio adecuados	Número	486	186	232	266	307	344	0	344	70,78%
Grupos fortalecidos	Número	2.382	0	0	0	0	0	0	0	0%
Organizaciones de productores formales apoyadas	Número	460	45	49	57	0	0	0	57	12,39%
Estrategias de divulgación implementadas	Número	0,28	0,04	0,06	0,06	0,082	0,10	0	0,10	35,54%
Sistema de información de alianzas productivas implementado	Número	0,432	0	0,090	0,06	0,02	0,02	0	0,02	4,17%

Observaciones:

Centros de acopio adecuados: Este indicador de producto, para noviembre de 2021, cerró mes con 37 mercados realizados, para un total acumulado de 344 mercados campesinos, bajo las modalidades de permanentes, itinerantes, alternativos, mercatones, realizando las siguientes actividades:

- Se realizaron 4 mercados campesinos permanentes en la Plaza de Artesanos ubicada en la localidad de Barrios Unidos, contando con la participación de 32 productores, con un total de ventas de \$ 125.181.400 y comercializando un total de 15.110 kilos de productos frescos.
- Se realizaron 27 mercados campesinos itinerantes auto gestionados en los siguientes puntos: Parque de Alcalá o Nueva Autopista, ubicado en la localidad de Usaquén; parque Fundacional de Fontibón, ubicado en la localidad de Fontibón; parque Salitre III Sector, ubicado en la localidad de Teusaquillo, parque el Olaya, ubicado en la localidad de Rafael Uribe Uribe; Bosa Laureles, ubicado en la localidad de Bosa; Jardín Botánico, ubicado en la localidad de Engativá; entre otros lugares de las diferentes localidades de la ciudad.

- Se realizaron 4 mercados campesinos alternativos a domicilio, entregados por las asociaciones campesinas: Agropolitana, CORPOSER, Frutos de Paz, APAVE, Plaza de Artesanos, Alcalá, que hacen parte de la estrategia mercadoscampesinos.gov.co y se distribuyeron en las localidades de Tunjuelito, Ciudad Bolívar, Teusaquillo, Kennedy, Barrios Unidos y Usaquén, con unas ventas totales de \$ 1.560.750.
- Se realizaron 2 mercados campesinos bajo la modalidad de mercaton institucional, que van dirigidos a funcionarios y servidores públicos bajo la estrategia de mercaton campesina en casa, con un total de ventas por un valor de \$ 71.990.000 y repartiendo un total de 648 mercados campesinos.

Grupos fortalecidos: Este indicador de producto, para noviembre de 2021, cerró mes sin avances en magnitud. Sin embargo, todos los procesos de contratación para el impacto directo de esta meta en articulación, tecnificación, buenas prácticas y desperdicios, y estrategias de gestión comercial y encadenamientos para MiPymes y organizaciones campesinas, cuyos avances se describen a continuación:

- **Fortalecimiento de pequeños transformadores de alimentos y organizaciones campesinas y el acompañamiento a través de circuitos de comercialización**, en asocio con Colombia productiva, cuyo plazo de ejecución es 10 meses. Se espera impactar a 165 organizaciones campesinas y MiPymes para la generación de al menos 300 encadenamientos comerciales efectivos. Durante el mes de noviembre, se ha tenido un avance sustancial en los procesos de convocatoria y divulgación del proyecto. La inscripción de empresarios y organizaciones interesadas se realiza a través del enlace: <https://www.colombiaproductiva.com/ptp-servicios/ptp-convocatorias/para-empresas/convocatoria-para-empresas-y-organizaciones-campes>. En este enlace se encuentran publicados los términos de referencia para aplicar al proyecto, mecanismos de inscripción y selección, así como el formulario para el registro. La convocatoria cierra el 13 de diciembre.
- **Fortalecimiento para pequeños comerciantes de alimentos pertenecientes al SADA y el acompañamiento a través de circuitos de comercialización**, en asocio con Fundes, cuyo plazo de ejecución es 5 meses. Se espera impactar a 1.500 comerciantes minoristas. Durante el mes de noviembre, se ha tenido un avance sustancial en los procesos de convocatoria y divulgación del proyecto. La inscripción de comerciantes minoristas se realiza a través del enlace: https://docs.google.com/forms/d/e/1FAIpQLSd81eS3spWLAXOIEHXzbhTKxe_0nJ9rHPG9sn-2BCkd1Bdg/viewform. Las piezas comunicativas ya se encuentran publicadas en la página web.
- **Desarrollo e implementación de un programa dirigido al fortalecimiento y acompañamiento comercial de Agroredes de pequeños productores agroalimentarios**, en asocio con la Universidad Nacional, cuyo plazo es de 6 meses, y donde se espera impactar a 780 actores fortalecidos (60 organizaciones campesinas + 720 productores campesinos).

Durante el mes de noviembre, el convenio cuenta con acta de inicio. En estas primeras semanas de ejecución se están realizando los ajustes para el lanzamiento de la convocatoria y la inscripción de beneficiarios.

Fortalecimiento de la gestión territorial de la estrategia de ciudadanía alimentaria, en asocio con la secretaria Distrital de Salud y la Universidad nacional de Colombia, cuyo plazo de ejecución es de 5 meses. Se espera impactar a 100 tenderos y establecimientos, y 500 consumidores.
- **Implementación de acciones territoriales que contribuyan a la ejecución de la política pública de seguridad alimentaria y el plan maestro de abastecimiento de alimentos**, cuya modalidad de contratación es un proceso competitivo. Sobre esta solicitud, la dirección remitió a la OAP los estudios y documentos previos, los cuales ya fueron revisados y están siendo ajustados por parte del área misional. Se espera que, en el mes de diciembre, se publique este proceso en SECOP para la recepción, revisión de ofertas, y selección del oferente adjudicatario.

Es importante mencionar que, además de la magnitud de los estos indicadores para la vigencia 2021, se encuentra constituida una magnitud de reservas de 250 unidades productivas no encadenadas comercialmente en la vigencia 2020, en el marco del convenio con RAP-E. A la fecha, ya se encuentran fortalecidos 350 actores en todo su proceso de fortalecimiento. Sin embargo, se tiene pendiente verificación final y validación en el SUIM por parte de la OAP, con el fin de reportar de manera oficial los actores fortalecidos en el marco del convenio. Se espera para el mes de diciembre, reportar la totalidad de actores fortalecidos de este convenio y así, dar cumplimiento a la magnitud de reserva 2020 para este indicador.

Organizaciones de productores formales apoyadas: Este indicador de producto, para noviembre del 2021, no presento avances en magnitud, por lo cual se presenta una ejecución acumulada de 57 encadenamientos comerciales efectivos reportados. En gestión, se realizaron las siguientes actividades:

- Para el cumplimiento de la meta vigencia 2021, se encuentran en ejecución los convenios anteriormente mencionados con Colombia productiva y con la Universidad nacional, los cuales también tendrán impacto en magnitud para el presente indicador.
- Durante el periodo se desarrollaron diferentes acciones de articulación en el marco del convenio suscrito entre la SDDE y la Secretaría de Integración Social en pro de avanzar en la implementación de la Estrategia de Compras Públicas de Alimentos del Distrito Capital. El 23 de noviembre se desarrolló el Encuentro Comercial de Compras Públicas de la Región Central en Articulación entre la SDDE, la SDIS, RAPE y FAO Colombia, en el que participaron operadores de la Secretaría Distrital de Integración Social y Organizaciones de productores de los departamentos de Boyacá, Cundinamarca, Meta y la ruralidad Bogotana.

- El 24 de noviembre se realizó la primera jornada de Microrueda de negocios Virtual con la Caja de Compensación Familiar Compensar, en la que participaron Organizaciones Campesinas y Mipymes productoras de Lácteos y pulpas de frutas, generando posibilidades de negociación para el 2022, en el marco de la Estrategia de Compras Públicas del programa de Alimentación Escolar.
- Se generó acercamiento institucional para plantear un piloto en plazas de mercados con el fin de encadenar comercialmente a productores de Cundinamarca y la ciudad de Bogotá, para ello se planteó en reunión junto con el IPES para la posibilidad de tomar espacios para desarrollar modelos de mercados itinerantes en las plazas de mercado de la ciudad de Bogotá las cuales cuenten con oferta disponible de puestos.

Estrategias de divulgación implementadas: Este indicador de producto, para noviembre del 2021, cerró mes con un avance de magnitud de 0,014, es decir, un avance porcentual del 9,39% sobre la magnitud programada del 28%. Para este mes se tienen definidos los tres componentes que integran la estrategia de ciudadanía alimentaria, en los cuales se realizaron las siguientes actividades:

- Componente de participación ciudadana: Mediante los comités locales de seguridad alimentaria y nutricional, los cuales se encuentran activos con la participación de un gestor de territorio y profesionales de la DERRA como referentes en los diferentes espacios. En este periodo la participación tuvo como propósito hacer seguimiento a las actividades del plan de acción previsto y socializado en cada uno de los comités.
En las mesas de abastecimiento Distrital se contó con 12 de 20 localidades que participaron de la mesa a través de sus delegados. Total, asistencia: 32 personas. Allí, se socializaron todas las convocatorias vigentes para el fortalecimiento de los actores del abastecimiento. Se promovió la vinculación de las alcaldías para el proceso de difusión de las convocatorias
- Componente de Ciudadanía alimentaria: La SAA desarrollo campaña masiva de promoción de los Mercados Campesinos de las diferentes localidades, realizados durante el mes de noviembre (06,07,13,14,20,21,27y 28) en redes sociales. Las piezas publicitarias hicieron alusión a uno de los principios de la Ciudadanía Alimentaria: la revalorización de los productores como ejes de los sistemas alimentarios. La campaña promueve que los consumidores sean solidarios con los que producen los alimentos de una forma responsable. Fue replicada a través de las redes sociales de las localidades con mercados campesinos en sus territorios.
- Continuando con la sensibilización sobre Ciudadana Alimentaria y Perdidas y Desperdicios de Alimentos, durante el mes de noviembre se realizaron varias jornadas en diferentes espacios, tales como los CLSAN en las localidades de Fontibón, Bosa, Kennedy.
- Componente de disminución de pérdidas y desperdicios de alimentos – PDA: El 18 de noviembre se realizó reunión de oficina de comunicaciones de las entidades SDDE- Secretaría de Cultura y UAESP, con el propósito de socializar las piezas pedagógicas diseñadas de manera conjunta para la sensibilización de consumidores relacionada con desperdicios de alimentos y tips, en el marco del memorando de entendimiento entre la UAESP y la SDDE.
- Se desarrolló campaña de sensibilización e información a través de las redes sociales de la SDDE (Facebook, Instagram y Twitter sobre la problemática de los desperdicios de alimentos y las buenas prácticas que se deben desarrollar por parte de los ciudadanos para contribuir con la disminución o reducción de los desperdicios de alimentos.

Sistema de información de alianzas productivas implementado: Este indicador de producto, a mes de noviembre de 2021, cerró mes con un avance del 0,018 en magnitud. Este avance refiere a los módulos definidos del sistema de información, y que se empezarán a diseñar y estructurar. Los módulos entonces son los siguientes:


- Monitoreo: Para la formación, control y regulación de precio, detección temprana de productos con posible desabastecimiento, generación de acciones de mitigación y potenciales encadenamientos productivos entre oferta y demanda.
- Sistema de información: Información de oferta y demanda de productos y servicios logísticos.
- Reporte de información estratégica: Como Insumo para la toma de decisiones de la gerencia del PMASAB y los actores del SADA
- Modulo transaccional o comercialización

3. Indicadores de Gestión- Avance Físico de Magnitudes. Fuente: SPI.

Número de Indicadores 2

Indicadores para 2021 2

% Promedio de Avance  17%

Descripción	Unidad de Medida	Magnitud Programada	Avance de Magnitud						Avance Acumulado 2021	% de Avance
			Julio	Agosto	Septiembre	Octubre	Noviembre	Diciembre		
Esquema de seguimiento de la	Porcentaje	28%	3,70%	6%	6,12%	8,25%	0%	0%	9,95%	 35,54%

política pública implementado												
Proyectos productivos acompañados	Número	460	45	49	57	57	0	0	57			12,39%

Observaciones:

Esquema de seguimiento de la política pública implementado: Se presenta con un avance de magnitud acumulado del 35,54% en acciones sobre la estrategia anual de ciudadanía alimentaria.

Proyectos productivos acompañados: Se presenta con un avance acumulado de magnitud de 57 proyectos productivos acompañados.

DIRECCIÓN DE ESTUDIOS DE DESARROLLO ECONÓMICO

PROYECTO	7865 – Fortalecimiento de la información que se genera sobre la dinámica económica de la ciudad-región. Bogotá D.C.
-----------------	--

1. Indicadores de Resultado- Avance Físico de Magnitudes. Fuente: Plan Distrital de Desarrollo.

Número de Indicadores	1	Indicadores para 2021	1	% Promedio de Avance	 50%
-----------------------	---	-----------------------	---	----------------------	---

Descripción	Unidad de Medida	Magnitud Programada	Avance de Magnitud						Avance Acumulado 2021	% de Avance
			Julio	Agosto	Septiembre	Octubre	Noviembre	Diciembre		
Observatorios del Sector de Desarrollo Económico integrados	Número	0,2	0	0	0	0	0	0	0,10	 50%
Total			0	0	0	0	0	0	0,10	 50%




Observaciones: Para el indicador de la meta plan la meta plan “Integrar los observatorios del sector Desarrollo Económico (...)”, se programó para la vigencia 2021, una magnitud de 0,20 de avance en la integración de los observatorios de la SDDE e IDT. A corte de noviembre, no se reporta avance de magnitud para la meta. Sin embargo, se continúan realizando acciones de gestión en coordinación con el IDT para alcanzar la magnitud programada. Entre ellas, se mencionan:

- Se propuso incluir en cada producto a intercambiar en el marco del intercambio de información entre los observatorios ODEB / IDT la licencia de Creative Commons CC BY-NC-ND, la cual sólo permite a otras personas descargar sus trabajos y compartirlos con otras siempre y cuando le den crédito, pero ellas no pueden cambiarlos de ninguna forma ni usarlos de forma comercial.
- Se realizó reunión de trabajo el 11 de noviembre de 2021, en la que se acordó incluir las atribuciones / licencias a cada producto a intercambiar entre los observatorios, teniendo en cuenta los temas identificados previamente.

Se espera para el mes de diciembre, reportar productos en el marco de esta integración de los observatorios, registrar magnitud de meta de 0,10 y dar cumplimiento en 100% a la meta.

2. Indicadores de Producto- Avance Físico de Magnitudes. Fuente: SPI.

Número de Indicadores 3 Indicadores para 2021 3 % Promedio de Avance  43 %

Descripción	Unidad de Medida	Magnitud Programada	Avance de Magnitud						Avance Acumulado 2021	% de Avance
			Julio	Agosto	Septiembre	Octubre	Noviembre	Diciembre		
Documentos de investigación elaborados	Número	12	4	7	8	8	8	0	8	 66,67%
Documentos metodológicos realizados	Número	2	0	1	0	0	1	0	1	 50%
Documentos de lineamientos técnicos realizados	Número	15	1	3	10	12	13	0	13	 86,6%

Observaciones:

Documentos de investigación elaborados: Para este indicador (...)", se programó para la vigencia 2021, una magnitud de 10 documentos más dos documentos de reserva, en total 12. A corte de noviembre, no se reporta magnitud. Por el momento, se lleva un avance acumulado de 8 investigaciones terminadas. Estas pueden ser visualizados en la página web <https://observatorio.desarrolloeconomico.gov.co/>. Las investigaciones restantes se encuentran en fase de ejecución.

De acuerdo con la última reunión de seguimiento al proyecto de inversión sostenida en este mes entre la OAP y la DEDE, el equipo de la dirección manifestó que, para esta meta, posiblemente se reporten dos investigaciones: Conectividad y transformación digital, y actividades sexuales pagadas. Así, se daría un cumplimiento de 10 investigaciones. Sin embargo, se estima que dos investigaciones restantes no se alcancen a terminar en la vigencia, las cuales se reportarán como magnitud de reserva 2022. Se espera confirmar las reservas estimadas en el siguiente informe.

Documentos metodológicos realizados: Para este indicador, se programó para la vigencia 2021, una magnitud de 2 metodologías. A corte de noviembre, se encuentra terminado el documento de encuesta de demanda laboral, producto del convenio suscrito con la firma "proyectamos Colombia". Por tanto, la magnitud de este indicador para noviembre se reporta en un 50% de cumplimiento.

En cuanto al documento "índice de precios de alimentos", este ya finalizó la elaboración de contenido. Por tanto, se encuentra en etapa final de diseño. Se espera, a corte de diciembre, reportar este documento para dar cumplimiento en 100% a la magnitud programada en la meta.



Documentos de lineamientos técnicos realizados: Para este indicador, se programó para la vigencia 2021, una magnitud de 15 documentos. A corte de noviembre, se reporta un documento: Reporte de habilitación de empresas en el marco de la reactivación económica: Boletín monitor de las Mipymes que presenta la información del mes de octubre 2021. Enlace en el siguiente sitio web: <https://observatorio.desarrolloeconomico.gov.co/dinamica-empresarial/boletin-monitor-de-las-mipyme-de-bogota-septiembre-2021>

Se espera para el mes de diciembre, reportar los dos documentos restantes, producto del convenio suscrito con DANE, y dar cumplimiento al 100% de la meta programada.

Para los demás documentos que se encuentran en ejecución, estos continúan en curso con estrategias de articulación interinstitucional para la generación de documentos, con las secretarías de Hacienda, Planeación, Integración social, IDT, Invest, y demás entidades del Distrito.

3. Indicadores de Gestión- Avance Físico de Magnitudes. Fuente: SPI.

Número de Indicadores 5 Indicadores para 2021 5 % Promedio de Avance  86,66%

Descripción	Unidad de Medida	Magnitud Programada	Avance de Magnitud						Avance Acumulado 2021	% de Avance
			Julio	Agosto	Septiembre	Octubre	Noviembre	Diciembre		
Porcentaje De Personal Calificado Contratado	Porcentaje	25%	25%	25%	25%	0%	0%	0%	25%	 100%
Porcentaje De Personal No Calificado Contratado	Porcentaje	15%	25%	25%	25%	0%	0%	0%	25%	 100%

Licencias de software adquiridas	Número	3	1	1	1	2	0	0	2	66,6%
Convenios Interadministrativos Suscritos	Número	1	0	1	1	0	0	0	1	100%
Estudios contratados	Número	1	0	1	1	0	0	0	1	100%

Observaciones:

Porcentaje de personal calificado contratado: A corte de noviembre de 2021, se llevó a cabo la totalidad de la contratación para el personal calificado de la dirección, correspondiente al equipo de trabajo de la DEDE, lo cual, cumple la meta para el indicador en 100%.

Porcentaje de personal no calificado contratado: A corte de noviembre de 2021, se llevó a cabo la totalidad de la contratación para el personal calificado de la dirección, correspondiente al equipo de trabajo de la DEDE, lo cual, cumple la meta para el indicador en 100%.

Licencias de software adquiridas: A corte de noviembre de 2021, se reporta un avance de la meta para el indicador en 66,6%. Queda pendiente de reporte una licencia, la renovación de la licencia STATA, la cual ya cuenta con registro presupuestal y acta de inicio. Se espera reportar esta licencia en el mes de diciembre, para dar cumplimiento al indicador en 100%.

Convenios interadministrativos suscritos: El 19 de julio de 2021 se logró la firma del nuevo convenio interadministrativo con el DANE a fin de continuar con la generación y publicación de los índices y variaciones de los ingresos, salarios y personal ocupado de los servicios objeto de estudio y efectuar el cálculo del PIB Bogotá. Esto cumple la meta para el indicador en 100%.

Estudios contratados: A corte de noviembre de 2021, se tiene el contrato adjudicado el 28 de agosto de 2021 a la firma consultora Proyectamos Colombia SAS. Esto cumple la meta para el indicador en 100%.