

2021

INFORME DE SEGUIMIENTO A LA EJECUCIÓN DE INDICADORES

30 DE SEPTIEMBRE DE 2021

El Informe de Seguimiento a la Ejecución de Indicadores (ISEI) es una publicación elaborada por el equipo de programas y proyectos de la Oficina Asesora de Planeación, que tiene por objeto reportar el avance mensual en la ejecución de los indicadores de resultado, producto y gestión de la Entidad. La principal fuente para su elaboración es el aplicativo Seguimiento a Proyectos de Inversión (SPI) del Departamento Nacional de Planeación.





INFORME DE SEGUIMIENTO A LA EJECUCIÓN DE INDICADORES.

Aprobado: Luis Alfredo Chaparro Muñoz/ Jefe / Oficina Asesora de Planeación.

Elaborado por: Unidad de Proyectos / Oficina Asesora de Planeación / Secretaría Distrital de Desarrollo Económico.

Fecha de elaboración: 12/11/2021

Secretaría Distrital de Desarrollo Económico

Vigencia 2021

TABLA DE CONTENIDO

DIRECCIÓN DE DESARROLLO EMPRESARIAL Y EMPLEO	4
7837 – Fortalecimiento en emprendimiento y desarrollo empresarial, para aumenta la capacidad productiva y económica de Bogotá.	4
7842 – Fortalecer el entorno económico de los emprendimientos de alto impacto y las Mipymes, frente a la emergencia sanitaria en Bogotá.	5
7863 – Mejoramiento del empleo incluyente y pertinente en Bogotá.	6
7864 – Implementación de un sistema de información para la identificación de brechas del mercado laboral en Bogotá.	7
7874 – Fortalecimiento del crecimiento empresarial en los emprendedores y las mipymes de Bogotá.	8
OFICINA ASESORA DE PLANEACIÓN	9
7843 – Fortalecimiento de la planeación institucional a través del incremento del desempeño en el Sistema de Gestión de la Secretaría de Desarrollo Económico de Bogotá.	9
DIRECCIÓN DE GESTIÓN CORPORATIVA	10
7849 – Incremento de la capacidad administrativa y logística Institucional en los servicios de apoyo transversal de la Secretaría Distrital de Desarrollo	10
DIRECCIÓN DE COMPETITIVIDAD BOGOTÁ-REGIÓN	11
7844 – Fortalecimiento del comercio exterior, la productividad y el posicionamiento de Bogotá.	11
7847 - Fortalecimiento de la competitividad, como vehículo para el desarrollo del ecosistema empresarial de Bogotá.....	13
7848 - Fortalecimiento de la productividad, competitividad e innovación del tejido empresarial de Bogotá	14
7906 – Generación de alternativas innovadoras para la consolidación de un escenario MICE y la promoción internacional de Bogotá.	15

INFORME DE SEGUIMIENTO A LA EJECUCIÓN DE INDICADORES

FECHA 30/09/2021

DIRECCIÓN DE DESARROLLO EMPRESARIAL Y EMPLEO

PROYECTO

7837 – Fortalecimiento en emprendimiento y desarrollo empresarial, para aumentar la capacidad productiva y económica de Bogotá.

1. Indicadores de Resultado- Avance Físico de Magnitudes. Fuente: Plan Distrital de Desarrollo.

Número de Indicadores 3 Indicadores para 2021 3 % Promedio de Avance 39%

Nombre	Unidad de Medida	Magnitud Programada	Ene	Feb	Mar	Abr	May	Jun	Jul	Ago	Sept	Avance Acumulado 2021	% de Avance
Número de eventos desarrollados con prioridad en prioridad a estrategias presenciales y/o virtuales	Número	1		1							1	3	3%
Número de acciones de implementadas para Invest in Bogotá	Número	0,34		0,034	0,03	0,04	0,03	0,03	0,040	0,03	0,02	0,249	73,24%
Número de directorios para MIPYMES abierto a la ciudadanía	Número	1									0,15	0,15	15%
Total			0	1	0	0	0	1	0	0	1	3,40	39%

Observaciones: Los indicadores de resultado evidencian al 30 de septiembre, presentan un avance general del 39%; analizando específicamente los indicadores el indicador "Número de eventos desarrollados con prioridad en prioridad a estrategias presenciales y/o virtuales" reporta avance de 3 eventos obteniendo así un acumulado de 30% sobre 10 eventos programados para el 2021; de acuerdo a reunión de seguimiento la Dirección confirma que se lograran cumplir con la meta y que los eventos restantes se verán reflejados en los próximos meses; en cuanto al indicador "Número de acciones implementadas para Invest in Bogotá" presenta un avance general del 73,24 y el indicador "Número de directorios para MIPYMES abierto a la ciudadanía" reporta por primera vez un avance del 15%, en cuanto a este indicador este se verá reflejado en el próximo reporte del mes de octubre con el cambio de magnitud solicitada en el mes anterior.

2. Indicadores de Producto- Avance Físico de Magnitudes. Fuente: SPI

Número de Indicadores 3 Indicadores para 2021 3 % Promedio de Avance 29%

Nombre	Unidad de Medida	Magnitud Programada	Ene	Feb	Mar	Abr	May	Jun	Jul	Ago	Sept	Avance Acumulado 2021	% de Avance
Eventos para la promoción de actividad artesanal desarrollados	Número	18		1	1	1	1	2	2	2	3	3	16,67%
Programas de gestión empresarial ejecutados en unidades productivas	Número	0,34				0,10	0,13	0,16	0,20	0,23	0,25	0,25	73,24%
Sistemas de información actualizados	Número	1									0,15	0,15	15%

Observaciones: Los indicadores de producto evidencian al 30 de septiembre, presentan un avance general del 29%, reportando avance de los indicadores "Eventos para la promoción de actividad artesanal desarrollados" (16,67%); el indicador denominado "Programas de gestión empresarial ejecutados en unidades productivas" con un avance general del 73,24%; y el indicador "Sistemas de información actualizados" con un avance general del 15%; se recomienda realizar las acciones necesarias para poder impulsar la ejecución de las actividades que se requieren para la ejecución de las magnitudes programadas.

3. Indicadores de Gestión- Avance Físico de Magnitudes. Fuente: SPI

Número de Indicadores 1

Indicadores para 2021 1

% Promedio de Avance  92%

Nombre	Unidad de Medida	Magnitud Programada	Ene	Feb	Mar	Abr	May	Jun	Jul	Ago	Sept	Avance Acumulado 2021	% de Avance
Contratos suscritos	Número	25				15	15	15	17	2	23	23	92%

Observaciones: Referente al cumplimiento de los indicadores de gestión al 30 de septiembre, se reporta un avance general del 92% en la ejecución del número de contratos suscritos, con un reporte de 23 contratos.

PROYECTO 7842 – Fortalecer el entorno económico de los emprendimientos de alto impacto y las Mipymes, frente a la emergencia sanitaria en Bogotá.

1. Indicadores de Resultado- Avance Físico de Magnitudes. Fuente: Plan Distrital de Desarrollo.

Número de Indicadores 2

Indicadores para 2021 2

% Promedio de Avance  30%

Nombre	Unidad de Medida	Magnitud Programada	Ene	Feb	Mar	Abr	May	Jun	Jul	Ago	Sept	Avance Acumulado 2021	% de Avance
Número de personas colocadas, con énfasis en sectores de oportunidad y en empleos verdes	Número	40.000	59	45	104	124	2.802	1.299	165	98	4.152	8.848	22,12%
Número de personas formadas en nuevas competencias y habilidades para el trabajo	Número	16.586	0	277	723	450	295	724	717	1.228	1.776	6.190	37,32%
Total			59	322	827	574	3.097	2.023	882	1.326	5.928	15.038	30%

Observaciones: Los indicadores de resultado al 30 de septiembre, reportan un avance general del 30%, a través de los indicadores: "Número de personas colocadas, con énfasis en sectores de oportunidad y en empleos verdes" con un avance general del 22,12% y el indicador "Número de personas formadas en nuevas competencias y habilidades para el trabajo", Se recomienda realizar un plan de acción detallado para conseguir el número total de beneficiarios esperados en cada uno de los indicadores ya que debido a la magnitud del indicador se evidencia un riesgo alto de no lograr su completitud en la vigencia 2021.

2. Indicadores de Producto- Avance Físico de Magnitudes. Fuente: SPI.

Número de Indicadores 3

Indicadores para 2021 3

% Promedio de Avance  26%

Nombre	Unidad de Medida	Magnitud Programada	Ene	Feb	Mar	Abr	May	Jun	Jul	Ago	Sept	Avance Acumulado 2021	% de Avance
Personas formadas	Número	16.586		277	1.00	1.45	1.745	2.469	3.186	4.414	6.19	6.19	37,32%
Personas colocadas laboralmente	Número	66.647		104	208	332	3.134	4.433	4.598,	4.696	8.848	8.848	13,28%
Lineamientos para el desarrollo de política pública de empleo en el marco del trabajo decente implementados	Número	0,41		0,10	0,18	0,28	0,33	0,38	0,38	0,38	0,38	0,38	92,68%

Observaciones: Referente al cumplimiento de los indicadores de producto se evidencia al 30 de septiembre, un avance general del 26%, representado en los indicadores: "Personas formadas" con un avance general del 37,32%; el indicador "Personas colocadas laboralmente" con un avance general del 13,28%; el indicador "Lineamientos para el desarrollo de política pública de empleo en el marco del trabajo decente implementados" con un avance general del 92,68%. Se recomienda realizar las acciones necesarias para

poder impulsar la las actividades que permitan la ejecución de las magnitudes programadas especialmente en los indicadores que registran una ejecución inferior al 50%.

3. Indicadores de Gestión- Avance Físico de Magnitudes. Fuente: SPI.

Número de Indicadores 1 Indicadores para 2021 1 % Promedio de Avance 46%

Nombre	Unidad de Medida	Magnitud Programada	Ene	Feb	Mar	Abr	May	Jun	Jul	Ago	Sept	Avance Acumulado 2021	% de Avance
Personas Inscritas En El Servicio Público De Empleo	Número	67.538		8.233	12.309	15.158	17.99	21.47	25.434	28.453	31.114	31.114	46,07%

Observaciones: Referente al cumplimiento de los indicadores de gestión se evidencia al 30 de septiembre, un avance general del 46,07% con un reporte de 31.114 personas inscritas en el Servicio público de empleo acumuladas en el mes. Se recomienda realizar un plan detallado de trabajo con el fin de validar el cumplimiento de magnitud programada y plantear una estrategia que permita lograr un avance significativo en la meta propuesta, dado que ingresa con un porcentaje inferior al 50% al último trimestre de la vigencia.

PROYECTO 7863 – Mejoramiento del empleo incluyente y pertinente en Bogotá.

1. Indicadores de Resultado- Avance Físico de Magnitudes. Fuente: Plan Distrital de Desarrollo.

Número de Indicadores 2 Indicadores para 2021 2 % Promedio de Avance 30%

Nombre	Unidad de Medida	Magnitud Programada	Ene	Feb	Mar	Abr	May	Jun	Jul	Ago	Sept	Avance Acumulado 2021	% de Avance
Número de personas colocadas, con énfasis en sectores de oportunidad y en empleos verdes	Número	40.000	59	45	104	124	2.802	1.299	165	98	4.152	8.848	22,12%
Número de personas formadas en nuevas competencias y habilidades para el trabajo	Número	16.586	0	277	723	450	295	724	717	1.228	1.776	6.190	37,32%
Total			59	322	827	574	3.097	2.023	882	1.326	5.928	15.038	30%

Observaciones: Los indicadores de resultado al 30 de septiembre, reportan un avance general del 30%, a través de los indicadores: "Número de personas colocadas, con énfasis en sectores de oportunidad y en empleos verdes" con un avance general del 22,12% y el indicador "Número de personas formadas en nuevas competencias y habilidades para el trabajo", Se recomienda realizar un plan de acción detallado para conseguir el número total de beneficiarios esperados en cada uno de los indicadores ya que debido a la magnitud del indicador se evidencia un riesgo alto de no lograr su completitud en la vigencia 2021.

2. Indicadores de Producto- Avance Físico de Magnitudes. Fuente: SPI.

Número de Indicadores 3 Indicadores para 2021 3 % Promedio de Avance 26%

Nombre	Unidad de Medida	Magnitud Programada	Ene	Feb	Mar	Abr	May	Jun	Jul	Ago	Sept	Avance Acumulado 2021	% de Avance
Personas formadas	Número	16.586		277	1.00	1.45	1.745	2.469	3.186	4.414	6.19	6.19	37,32%
Personas colocadas laboralmente	Número	66.647		104	208	332	3.134	4.433	4.598,	4.696	8.848	8.848	13,28%
Lineamientos para el desarrollo de política pública de empleo en el marco del trabajo decente implementados	Número	0,41		0,10	0,18	0,28	0,33	0,38	0,38	0,38	0,38	0,38	92,68%

Observaciones: Referente al cumplimiento de los indicadores de producto se evidencia al 30 de septiembre, un avance general del 26%, representado en los indicadores: "Personas formadas" con un avance general del 37,32%; el indicador "Personas colocadas laboralmente" con un avance general del 13,28%; el indicador "Lineamientos para el desarrollo de política pública de empleo en el marco del trabajo decente implementados" con un avance general del 92,68%. Se recomienda realizar las acciones necesarias para poder impulsar las actividades que permitan la ejecución de las magnitudes programadas especialmente en los indicadores que registran una ejecución inferior al 50%.

3. Indicadores de Gestión- Avance Físico de Magnitudes. Fuente: SPI.

Número de Indicadores 1 Indicadores para 2021 1 % Promedio de Avance 46%

Nombre	Unidad de Medida	Magnitud Programada	Ene	Feb	Mar	Abr	May	Jun	Jul	Ago	Sept	Avance Acumulado 2021	% de Avance
Personas Inscritas En El Servicio Público De Empleo	Número	67.538		8.233	12.309	15.158	17.99	21.47	25.434	28.453	31.114	31.114	46,07%

Observaciones: Referente al cumplimiento de los indicadores de gestión se evidencia al 30 de septiembre, un avance general del 46,07% con un reporte de 31.114 personas inscritas en el Servicio público de empleo acumuladas en el mes. Se recomienda realizar un plan detallado de trabajo con el fin de validar el cumplimiento de magnitud programada y plantear una estrategia que permita lograr un avance significativo en la meta propuesta, dado que ingresa con un porcentaje inferior al 50% al último trimestre de la vigencia.

PROYECTO

7864 – Implementación de un sistema de información para la identificación de brechas del mercado laboral en Bogotá.

1. Indicadores de Resultado- Avance Físico de Magnitudes. Fuente: Plan Distrital de Desarrollo.

Número de Indicadores 1 Indicadores para 2021 1 % Promedio de Avance 70%

Nombre	Unidad de Medida	Magnitud Programada	Ene	Feb	Mar	Abr	May	Jun	Jul	Ago	Sept	Avance Acumulado 2021	% de Avance
Sistema de información para identificar las brechas del mercado laboral desarrollado	Porcentaje	30%	0,00%	1,00%	2,00%	3,00%	4,00%	4,00%	6,00%	0,00%	1,00%	21,00%	70,00%
Total			0	0	0	0	0	0	0	0	0	0,21	70%

Observaciones: Referente al cumplimiento de los indicadores de resultado se evidencia al 30 de septiembre, un avance general del 70%

2. Indicadores de Producto- Avance Físico de Magnitudes. Fuente: SPI.

Número de Indicadores 1 Indicadores para 2021 1 % Promedio de Avance 70%

Nombre	Unidad de Medida	Magnitud Programada	Ene	Feb	Mar	Abr	May	Jun	Jul	Ago	Sept	Avance Acumulado 2021	% de Avance
Sistemas de información implementados	Número	0,30	0,00	0,01	0,01	0,06	0,10	0,14	0,20	0,20	0,21	0,21	70,00%

Observaciones: Referente al cumplimiento de los indicadores de producto se evidencia al 30 de septiembre un avance general del 67%.

3. Indicadores de Gestión- Avance Físico de Magnitudes. Fuente: SPI.

Número de Indicadores 1 Indicadores para 2021 1 % Promedio de Avance 70%

Nombre	Unidad de Medida	Magnitud Programada	Ene	Feb	Mar	Abr	May	Jun	Jul	Ago	Sept	Avance Acumulado 2021	% de Avance
Proyectos De Innovación Y Desarrollo Tecnológico Financiados	Número	0,30	0,00	0,01	0,01	0,06	0,10	0,14	0,20	0,20	0,21	0,21	70,00%

Observaciones: Referente al cumplimiento de los indicadores de gestión, se evidencia al 30 de septiembre un avance general del 70%

PROYECTO

7874 – Fortalecimiento del crecimiento empresarial en los emprendedores y las mipymes de Bogotá.

8

1. Indicadores de Resultado- Avance Físico de Magnitudes. Fuente: Plan Distrital de Desarrollo.

Número de Indicadores 2 Indicadores para 2021 2 % Promedio de Avance 10%

Nombre	Unidad de Medida	Magnitud Programada	Ene	Feb	Mar	Abr	May	Jun	Jul	Ago	Sept	Avance Acumulado 2021	% de Avance
Número de emprendedores de subsistencia o micro y pequeños empresarios con habilidades financieras desarrolladas	Número	23.612	0	59	215	558	682	609	763	630	867	4.383	18,56%
Número unidades de micro, pequeña y mediana empresa, negocios, pequeños comercios, unidades productivas aglomeradas, y/o emprendimientos por subsistencia, que permitan su acceso a liquidez y la conservación de los empleos o que ayude a crecer o consolidar sus negocios	Número	26.336	0	0	0	0	0	0	0	420	0	420	1,59%
Total			0	59	215	558	682	609	763	1.050	867	4.803,00	10%

Observaciones: Los indicadores de resultado al 30 de septiembre evidencian un avance general del 10%, a través de los indicadores: "Número de emprendedores de subsistencia o micro y pequeños empresarios con habilidades financieras desarrolladas" con avance general del 18,56% y el indicador "Número unidades de micro, pequeña y mediana empresa, negocios, pequeños comercios, unidades..." con un avance general del 1,59%. Se debe replantear las estrategias que se encuentran en vigencia y revisar si las mismas son suficientes para alcanzar las magnitudes previstas, ya que los indicadores no reportan ni un 20% de avance al corte, se recomienda escalar puntualmente estas acciones e indicadores con el fin de tomar decisiones en lo que queda del 2021

2. Indicadores de Producto- Avance Físico de Magnitudes. Fuente: SPI.

Número de Indicadores 2 Indicadores para 2021 2 % Promedio de Avance 3%

Nombre	Unidad de Medida	Magnitud Programada	Ene	Feb	Mar	Abr	May	Jun	Jul	Ago	Sept	Avance Acumulado 2021	% de Avance
Personas formadas en habilidades y competencias	Número	23.612,00	0,00	59,00	274,00	562,00	1.514,00	2.123,00	2.430,00	3.516,00	4.383,00	4.383,00	18,56%
Empresas beneficiadas	Número	26.336,00	0,00	0,00	0,00	0,00	0,00	0,00	0,00	0,00	0,00	0,00	0,00%

Observaciones: Referente al cumplimiento de los indicadores de producto se evidencia al 30 de septiembre un avance general del 3% en la ejecución de los indicadores de producto, reportando un avance en el indicador "Personas formadas en habilidades y competencias" con un avance general del 18,56% y el indicador "Empresas beneficiadas" el cual **sigue sin reportar avance en la presente vigencia**. Se debe replantear las estrategias que se encuentran en vigencia y revisar si las mismas son suficientes para alcanzar las magnitudes previstas, ya que los indicadores no reportan ni un 20% de avance al corte, se recomienda escalar puntualmente estas acciones e indicadores con el fin de tomar decisiones en lo que queda del 2021

3. Indicadores de Gestión- Avance Físico de Magnitudes. Fuente: SPI.

Número de Indicadores 1 Indicadores para 2021 1 % Promedio de Avance  264%

Nombre	Unidad de Medida	Magnitud Programada	Ene	Feb	Mar	Abr	May	Jun	Jul	Ago	Sept	Avance Acumulado 2021	% de Avance
Contratos suscritos	Número	25,00	0,00	0,00	0,16	35,00	35,00	41,00	43,00	53,00	66,00	66,00	264,00%

Observaciones: Referente al cumplimiento de los indicadores de gestión, se evidencia al 30 de septiembre un avance general del 264% representado en 66 contratos acumulados.



OFICINA ASESORA DE PLANEACIÓN

PROYECTO

7843 – Fortalecimiento de la planeación institucional a través del incremento del desempeño en el Sistema de Gestión de la Secretaría de Desarrollo Económico de Bogotá.

1. Indicadores de Resultado- Avance Físico de Magnitudes. Fuente: Plan Distrital de Desarrollo.

Número de Indicadores 1 Indicadores para 2021 1 % Promedio de Avance  102%

Descripción	Unidad de Medida	Magnitud Programada	Avance de Magnitud						Avance Acumulado 2021	% de Avance
			Julio	Agosto	Septiembre	Octubre	Noviembre	Diciembre		
Efectividad en la gestión pública del sector	Porcentaje	83%	85%	85%	85%				85%	 102,4%
Total			0,85	0,85	0,85				0,85	 102%

Observaciones: Referente al cumplimiento de los indicadores de resultado, se evidencia al 30 de septiembre, un cumplimiento en del 102,4%, el cual es determinado por el avance en el indicador **Efectividad en la gestión pública del sector**. Este avance fue logrado gracias al resultado obtenido en el Formato Único de Reporte de Avances de la Gestión (FURAG), en el que la Secretaría Distrital de Desarrollo Económico obtuvo para la vigencia 2020 una puntuación de 85%.

2. Indicadores de Producto- Avance Físico de Magnitudes. Fuente: SPI.

Número de Indicadores 2 Indicadores para 2021 1 % Promedio de Avance  20%

Descripción	Unidad de Medida	Magnitud Programada	Avance de Magnitud						Avance Acumulado 2021	% de Avance
			Julio	Agosto	Septiembre	Octubre	Noviembre	Diciembre		
Herramientas implementadas	Número	1	0,20	0,20	0,20				0,20	20,0%

Observaciones: Referente al cumplimiento de los indicadores de producto se evidencia al 30 de septiembre, que el indicador **"Herramientas implementadas"** presenta un avance del 20%. Avance que está relacionado al proceso de elaboración de la documentación precontractual, la cual incluye los estudios previos, el estudio de mercado y la matriz de riesgos para el proceso de adquisición del software para el Sistema Integrado de Gestión. Durante el mes de septiembre no hubo avance respecto a este indicador, toda vez que se está a la espera de viabilidad por parte de la Dirección de Gestión Corporativa y de tomar una decisión definitiva respecto a su adquisición por parte del jefe de la Oficina Asesora de Planeación.

3. Indicadores de Gestión- Avance Físico de Magnitudes. Fuente: SPI.

Número de Indicadores	Indicadores para 2020	% Promedio de Avance
1	1	53% 

Descripción	Unidad de Medida	Magnitud Programada	Avance de Magnitud						Avance Acumulado 2021	% de Avance
			Julio	Agosto	Septiembre	Octubre	Noviembre	Diciembre		
Informes presentados	Número	30	14,00	14,00	16,00				16,00	53,33%



Observaciones: Referente al cumplimiento del indicador de gestión se evidencia al 30 de septiembre, un cumplimiento del 53%, gracias a la compilación y cargue de los informes IAEP (Avance de Ejecución Presupuestal) e ISEI (Informe de Seguimiento a la Ejecución de Indicadores) con corte a 31 de julio, que estaban pendientes del corte anterior.

DIRECCIÓN DE GESTIÓN CORPORATIVA

PROYECTO 7849 – Incremento de la capacidad administrativa y logística Institucional en los servicios de apoyo transversal de la Secretaría Distrital de Desarrollo

1. Indicadores de Resultado- Avance Físico de Magnitudes. Fuente: Plan Distrital de Desarrollo.

Número de Indicadores	Indicadores para 2020	% Promedio de Avance
1	1	102% 

Descripción	Unidad de Medida	Magnitud Programada	Avance de Magnitud						Avance Acumulado 2021	% de Avance
			Julio	Agosto	Septiembre	Octubre	Noviembre	Diciembre		
Efectividad en la gestión pública del sector	Porcentaje	80%	85%	85%	85%				85%	 102,4%
Total			85,00	85,00	85,00				0,85	 102%

Observaciones: Este indicador de resultado, o indicador de meta Plan de Desarrollo, presenta un cumplimiento del 102,4%, gracias al resultado de 85% obtenido para el 2020 en el Formato Único de Reporte de Avances de la Gestión (FURAG), que permite apreciar un incremento en el grado de orientación de la entidad hacia una mejor producción de bienes y prestación de servicios hacia los ciudadanos.

2. Indicadores de Producto- Avance Físico de Magnitudes. Fuente: SPI.

Número de Indicadores	Indicadores para 2020	% Promedio de Avance
7	7	98% 

Descripción	Unidad de Medida	Magnitud Programada	Avance de Magnitud						Avance Acumulado 2021	% de Avance
			Julio	Agosto	Septiembre	Octubre	Noviembre	Diciembre		
Entidades, organismos y dependencias asistidos técnicamente	Número	13	13,00	13,00	13,00				13	100%
	Índice de capacidad en la prestación de servicios de tecnología	Porcentaje	100%	100%	100%				100%	100%
Sistemas de información actualizados	Número	2	2,00	2,00	2,00				2,00	100%
Sistema de gestión documental implementado	Número	8	0,00	0,00	0,00				0,00	0%

Sistemas de información implementados	Número	9	9,00	9,00	9,00				9,00	100%
Sistema de Gestión implementado	Número	5	5,00	5,00	5,00				5,00	100%
Sedes mantenidas	Número	2	2,00	2,00	2,00				2,00	100%

Observaciones:

- Entidades, organismos y dependencias asistidas técnicamente: Se tiene una magnitud planeada de 13 y para el mes de septiembre se logró la asistencia a las 13 entidades, organismos y/o dependencias. Así las cosas, se logró un cumplimiento de 100%.
- Índice de capacidad en la prestación de servicios de tecnología: Durante el mes de septiembre se logró mantener el 100% de la infraestructura tecnológica en funcionamiento, con lo cual, se logró un cumplimiento de 100%.
- Sistemas de información actualizados: en el mes de septiembre se mantuvieron actualizados los 2 sistemas de información, de acuerdo con la magnitud planeada, por lo que se logró un cumplimiento de 100%.
- Sistema de gestión documental implementado: el sistema de gestión documental se encuentra en proceso de implementación.
- Sistemas de información implementados: Durante el mes de septiembre se mantuvieron en funcionamiento los 9 sistemas de información de la entidad, gracias a lo cual se obtuvo un 100% de cumplimiento.
- Sistema de Gestión implementado: Para el periodo de reporte, se logró la magnitud planeada de 5 sistemas de gestión. Así las cosas, se tuvo un cumplimiento de 100%.
- Sedes mantenidas: Se logró el mantenimiento de las dos sedes físicas de la entidad, con lo cual se tuvo un cumplimiento de 100% para este indicador, durante el mes de septiembre.

3. Indicadores de Gestión- Avance Físico de Magnitudes. Fuente: SPI.

Número de Indicadores	2	Indicadores para 2020	2	% Promedio de Avance	 100%
-----------------------	---	-----------------------	---	----------------------	--

Descripción	Unidad de Medida	Magnitud Programada	Avance de Magnitud						Avance Acumulado 2021	% de Avance
			Julio	Agosto	Septiembre	Octubre	Noviembre	Diciembre		
Procesos de adquisición de equipos de hardware y/o herramientas de software	Número	13	13,00	13,00	13,00				13	100%
Sistemas de Información Actualizados	Número	2	2,00	2,00	2,00				2	100%

Observaciones: con corte al 30 de septiembre, se tuvo un cumplimiento de 100% en los dos indicadores de gestión de la Dirección. Se cumplió con la magnitud programada de 13 procesos de adquisición de equipos de hardware y/o herramientas de software, asimismo se actualizaron los dos sistemas de información de acuerdo con la magnitud programada.

DIRECCIÓN DE COMPETITIVIDAD BOGOTÁ-REGIÓN

PROYECTO 7844 – Fortalecimiento del comercio exterior, la productividad y el posicionamiento de Bogotá.

1. Indicadores de Resultado- Avance Físico de Magnitudes. Fuente: Plan Distrital de Desarrollo.

Número de Indicadores	2	Indicadores para 2021	2	% Promedio de Avance	 16%
-----------------------	---	-----------------------	---	----------------------	---


Avance de Magnitud					
--------------------	--	--	--	--	--

Descripción	Unidad de Medida	Magnitud Programada	Julio	Agosto	Septiembre	Octubre	Noviembre	Diciembre	Avance Acumulado 2021	% de Avance
Número de nuevos mercados /segmentos comerciales abiertos para 100 empresas	Número	30	0	0					0	0%
Programa impulsado para la Bogotá productiva 24/7	Número	0,35	0	0,11					0,11	31,43%
Total			0,00	0,11	0,00	0,00	0,00	0,00	0,11	16%

Observaciones: Referente al cumplimiento de los indicadores de resultado para el presente proyecto de inversión, se evidencia a 30 de septiembre un **porcentaje de avance acumulado del 16%**. No obstante, es pertinente resaltar, que si bien, no existe un avance en términos cuantitativos para el indicador "Número de nuevos mercados /segmentos comerciales abiertos para 100 empresas", la Subdirección de Internacionalización ha realizado las acciones pertinentes, que permiten avanzar en cuanto al reporte cualitativo de este indicador.

Es importante mencionar que, el detalle de los avances en estos dos (02) indicadores se contempla en los indicadores de producto que se muestran en la siguiente sección.

2. Indicadores de Producto- Avance Físico de Magnitudes. Fuente: SPI.

Número de Indicadores	3	Indicadores para 2021	3	% Promedio de Avance	 50%
-----------------------	---	-----------------------	---	----------------------	---

Descripción	Unidad de Medida	Magnitud Programada	Avance de Magnitud						Avance Acumulado 2021	% de Avance
			Julio	Agosto	Septiembre	Octubre	Noviembre	Diciembre		
Empresas beneficiadas	Número	30	0	0	0				0	0%
Proyectos de alto impacto asistidos para el fortalecimiento de cadenas productiva	Número	1	2	2	2				2	200%
Documentos realizados	Número	0,35	0	0	0,11				0,11	31,43%

Observaciones: Referente al avance de los indicadores de producto se evidencia a 30 de septiembre un **cumplimiento acumulado del 50%**. Cabe resaltar, que la subdirección ha desarrollado las siguientes actividades, que marcan la hoja de ruta para el cumplimiento y posterior reporte de estos indicadores. Para el indicador "**Empresas beneficiadas**" Culminó la primera fase adscrita al componente de formación exportadora, con el desarrollo de 5 talleres y una reunión individual de cada empresa con un consultor para revisar el pitch comercial de la empresa. Se inicia proceso de alistamiento para la modelación de costos de exportación. De otro lado, en cuanto al indicador "**Proyectos de alto impacto asistidos para el fortalecimiento de cadenas productivas**", se definieron los últimos detalles para el evento Bici (1-2 oct.). Además, se realizaron actividades con Banco Mundial, PNUD, PNUMA, GIZ, ICLEI, City Possible, Asocapitales, Ellen Mc Arthur Foudation, AmCham, ProColombia y la conformación de un Panel Internacional de la Bici (Inglaterra y Holanda). Finalmente, para el indicador "**Documentos realizados**", se seleccionó el operador que desarrollará las zonas 24H. Se realizaron recorridos técnicos en las localidades a intervenir como Candelaria, Usaquén, Barrios Unidos; a fin de identificar y definir los diferentes espacios en los cuales se implementarán las Zonas 24H.

3. Indicadores de Gestión- Avance Físico de Magnitudes. Fuente: SPI.

Número de Indicadores	1	Indicadores para 2021	1	% Promedio de Avance	 200 %
-----------------------	---	-----------------------	---	----------------------	---

Descripción	Unidad de Medida	Magnitud Programada	Avance de Magnitud						Avance Acumulado 2021	% de Avance
			Julio	Agosto	Septiembre	Octubre	Noviembre	Diciembre		
Alianzas desarrolladas	Número	1	2,00	2,00	2,00				2,00	200%

Observaciones: Referente al cumplimiento del indicador de gestión, se evidencia a 30 de septiembre un **cumplimiento acumulado del 200%**. Este avance está dado, respecto a la definición de detalles para el evento Bici (1-2 oct.). Además, y al desarrollo de actividades con Banco Mundial, PNUD, PNUMA, GIZ, ICLEI, City Possible, Asocapitales, Ellen Mc Arthur Foudation, AmCham, ProColombia.

PROYECTO 7847 - Fortalecimiento de la competitividad, como vehículo para el desarrollo del ecosistema empresarial de Bogotá

1. Indicadores de Resultado- Avance Físico de Magnitudes. Fuente: Plan Distrital de Desarrollo.

Número de Indicadores 2 Indicadores para 2021 2 % Promedio de Avance 37%

Descripción	Unidad de Medida	Magnitud Programada	Avance de Magnitud						Avance Acumulado 2021	% de Avance
			Julio	Agosto	Septiembre	Octubre	Noviembre	Diciembre		
Número de empresas de alto potencial de crecimiento (mayores generadores de empleo), emprendimientos de estilo de vida y PYMES impactadas	Número	1.181	0	0	89				89	7,54%
Complejo físico de innovación, ciencia y tecnología, creado para el fortalecimiento del ecosistema de CIT de la Bogotá-región	Número	0,09	0	0	0,6				0,6	66,67%

Observaciones: Referente al avance de los indicadores de resultado se evidencia a 30 de septiembre un **cumplimiento acumulado del 37%**. No obstante, es pertinente resaltar, que si bien, no existe un avance en términos cuantitativos, la Subdirección de Ciencia, Tecnología e Innovación ha realizado las acciones pertinentes, que permiten avanzar en cuanto al reporte cualitativo de estos indicadores. Por último, cabe resaltar que las acciones enunciadas en el presente numeral que, reflejan el avance cualitativo de estos indicadores, serán descritas en los siguientes numerales dos (2) y tres (3).

2. Indicadores de Producto- Avance Físico de Magnitudes. Fuente: SPI.

Número de Indicadores 3 Indicadores para 2021 3 % Promedio de Avance 31%

Descripción	Unidad de Medida	Magnitud Programada	Avance de Magnitud						Avance Acumulado 2021	% de Avance
			Julio	Agosto	Septiembre	Octubre	Noviembre	Diciembre		
Estrategias de fomento de la participación ciudadana en ciencia, tecnología e innovación financiadas	Número	1.181	0	0	89				89	7,54%
Estrategias de fomento de la participación ciudadana en ciencia, tecnología e innovación implementadas	Número	2	0	0	1,00				1,00	50%
Centros de Ciencia construidos y dotados	Número	0,09	0,00	0,00	0,06				0,06	66,67%

Observaciones: Para los indicadores de producto del presente proyecto de inversión, **se evidencia un avance cuantitativo del 37%**, a 30 de septiembre. El avance de estos indicadores está dado por las siguientes actividades:

- **Indicador “Estrategias de fomento de la participación ciudadana en ciencia, tecnología e innovación financiadas”:** Referente a la estrategia Diseño Bogotá, culminó el proceso de apropiación y uso de habilidades blandas, con la formulación del plan de innovación y estructuración de los proyectos CTel, de 89 empresas. Respecto a la estrategia Negocios Verdes finalizó el proceso de selección, con un total de 250 empresas que iniciaron proceso de intervención.
- **Indicador “Estrategias de fomento de la participación ciudadana en ciencia, tecnología e innovación implementadas”:** En el marco del Open Innovation Summit se realizó un Hackathon, donde a partir de la creación y dinamización de más de 100 emprendimientos de la comunidad CTel, surgieron diferentes alternativas de solución en temas como biotecnología, retail, entre otros, con más de 9 horas de actividades.
- **Indicador “Centros de ciencia construidos y dotados”:** Se recibieron los productos definitivos de la prefactibilidad: Narrativa, Estudio de Mercado, Programa de necesidades, Especificaciones técnica factibilidad, Modelo Financiero, Modelo de negocio, Gobierno Corporativo y Modelo de expansión. Continúa fase precontractual de factibilidad.

3. Indicadores de Gestión- Avance Físico de Magnitudes. Fuente: SPI.

Número de Indicadores	1	Indicadores para 2021	1	% Promedio de Avance	8%
-----------------------	---	-----------------------	---	----------------------	----

Descripción	Unidad de Medida	Magnitud Programada	Avance de Magnitud						Avance Acumulado 2021	% de Avance
			Julio	Agosto	Septiembre	Octubre	Noviembre	Diciembre		
Propuestas Presentadas	Número	1.181	0,00	0,00	89				89	7,52%

Observaciones: Referente al cumplimiento del presente indicador de gestión, se evidencia a 30 de septiembre un **cumplimiento cuantitativo acumulado del 8%**. Cabe recordar, que tal y como se mencionó para el indicador de producto “Estrategias de fomento de la participación ciudadana en ciencia, tecnología e innovación financiadas”, la Subdirección de Ciencia, Tecnología e Innovación, finalizó el proceso de intervención de las estrategias Diseño Bogotá y Negocios Verdes con la selección de 89 y 250 empresas respectivamente.

PROYECTO 7848 - Fortalecimiento de la productividad, competitividad e innovación del tejido empresarial de Bogotá

1. Indicadores de Resultado- Avance Físico de Magnitudes. Fuente: Plan Distrital de Desarrollo.

Número de Indicadores	2	Indicadores para 2021	2	% Promedio de Avance	58%
-----------------------	---	-----------------------	---	----------------------	-----

Descripción	Unidad de Medida	Magnitud Programada	Avance de Magnitud						Avance Acumulado 2021	% de Avance
			Julio	Agosto	Septiembre	Octubre	Noviembre	Diciembre		
Emprendimientos de estilos de vida y MIPYMES con acceso a financiamiento	Número	20	0	0	0				0	0%
Número de Zonas de aglomeración con aumento de su productividad	Número	6,00	5	6	7				7	117%

Observaciones: Referente al avance de los indicadores de resultado se evidencia a 30 de septiembre un **cumplimiento acumulado del 58%**. No obstante, es pertinente resaltar, que si bien, no existe un avance en términos cuantitativos para el indicador número 1, la Subdirección de Ciencia, Tecnología e Innovación ha realizado las acciones pertinentes, que permiten avanzar en el reporte cualitativo de este indicador. Cabe mencionar que las acciones adelantadas durante este mes serán descritas en los numerales dos (2) y tres (3) correspondientes al presente proyecto de inversión.

2. Indicadores de Producto- Avance Físico de Magnitudes. Fuente: SPI.


Número de Indicadores	3	Indicadores para 2021	3	% Promedio de Avance	8%
-----------------------	---	-----------------------	---	----------------------	----

Descripción	Unidad de Medida	Magnitud Programada	Avance de Magnitud						Avance Acumulado 2021	% de Avance
			Julio	Agosto	Septiembre	Octubre	Noviembre	Diciembre		
Estrategias de gestión del conocimiento en cultura y apropiación social de ciencia tecnología e innovación realizados	Número	2	0,05	0,05	0,05				0,05	2,50%
Experiencias en fortalecimiento de la Cultura en Ciencia, Tecnología e Innovación documentadas	Número	6	2	6	7,00				7,00	116,67%
Estrategias de intercambio de conocimientos científico-tecnológico y de la innovación con otros saberes financiadas	Número	20	0	0	6,00				6,00	0,48%

Observaciones: Referente al cumplimiento de los indicadores de producto se evidencia a 30 de septiembre un **avance acumulado del 8%**. No obstante, la Subdirección de Ciencia, Tecnología e Innovación, en torno a las metas relacionadas para los presentes indicadores, ha realizado las siguientes actividades:

- **Indicador “Estrategias de gestión del conocimiento en cultura y apropiación social de ciencia tecnología e innovación realizados”:** Continúa el proceso de revisión y análisis, de los productos correspondientes al diagnóstico y caracterización de las aglomeraciones. Por su parte, inicia proceso de revisión de los planes de acción formulados por el consultor, para la intervención en cada aglomeración (Fase II).
- **Indicador “Experiencias en fortalecimiento de la Cultura en Ciencia, Tecnología e Innovación documentadas”:** Se registra un avance de 7, producto del fortalecimiento y acompañamiento, a siete (7) aglomeraciones: 1). Bioeconomía; 2). Industria del Movimiento; 3). Moda; 4). Industrias Creativas y Culturales (ICC); 5). Agronegocios; 6). Muebles y Maderas; y 7). Tecnología y Servicios.
- **Indicador “Estrategias de intercambio de conocimientos científico-tecnológico y de la innovación con otros saberes financiadas”:** En el marco de Diseño Bogotá, seis (6) empresas finalizaron la fase de transferencia de conocimiento y apropiación de capacidades en ideación, innovación, prototipado, generación de redes, cadena de valor, comunicación digital, efectiva y pitch.

3. Indicadores de Gestión- Avance Físico de Magnitudes. Fuente: SPI.

Número de Indicadores	1	Indicadores para 2021	1	% Promedio de Avance	 30%
-----------------------	---	-----------------------	---	----------------------	---

Descripción	Unidad de Medida	Magnitud Programada	Avance de Magnitud						Avance Acumulado 2021	% de Avance
			Julio	Agosto	Septiembre	Octubre	Noviembre	Diciembre		
Propuestas Presentadas	Número	20	0	0	6				6	0,48%

Observaciones: Referente al cumplimiento del presente indicador se evidencia a 30 de septiembre un **avance acumulado del 30%**. De lo anterior, es importante recordar, que tal y como se mencionó en el indicador de producto “Estrategias de intercambio de conocimientos científico-tecnológico y de la innovación con otros saberes financiadas”, la Subdirección de CTel en el marco de Diseño Bogotá, seis (6) empresas finalizaron la fase de transferencia de conocimiento y apropiación de capacidades en ideación, innovación, prototipado, generación de redes, cadena de valor, comunicación digital, efectiva y pitch.

PROYECTO

7906 – Generación de alternativas innovadoras para la consolidación de un escenario MICE y la promoción internacional de Bogotá.

1. Indicadores de Resultado- Avance Físico de Magnitudes. Fuente: Plan Distrital de Desarrollo.

Número de Indicadores	1	Indicadores para 2021	1	% Promedio de Avance	 0%
-----------------------	---	-----------------------	---	----------------------	--

Descripción	Unidad de Medida	Magnitud Programada	Avance de Magnitud						Avance Acumulado 2021	% de Avance
			Julio	Agosto	Septiembre	Octubre	Noviembre	Diciembre		
Número de eventos desarrollados con prioridad a estrategias presenciales y/o virtuales	Número	9	0	0	1				1	11%

Observaciones: Referente al cumplimiento del indicador de resultado vigente para el presente proyecto de inversión, se evidencia al 30 de septiembre un **avance acumulado del 11%**. Es pertinente resaltar, que, las actividades realizadas por la Subdirección de Internacionalización serán mencionadas en el punto dos (2) del presente proyecto.

2. Indicadores de Producto- Avance Físico de Magnitudes. Fuente: SPI.


Número de Indicadores	2	Indicadores para 2021	2	% Promedio de Avance	 10%
-----------------------	---	-----------------------	---	----------------------	---

Descripción	Unidad de Medida	Magnitud Programada	Avance de Magnitud						Avance Acumulado 2021	% de Avance
			Julio	Agosto	Septiembre	Octubre	Noviembre	Diciembre		
Campañas realizadas	Número	9	0	0	1				1	11,11%
Documentos realizados	Número	1	0	0	0				0	0%

Observaciones: Referente al cumplimiento de los indicadores de producto se evidencia a 30 de septiembre un **avance acumulado del 10%**. Para lo anterior, la Subdirección, ha realizado las siguientes actividades:

- **Indicador “Campañas realizadas”:** La SDDE, participó en la IFLS y EICI, el evento de negocios más importante del país para el clúster de Cuero, Calzado y Marroquinería, que recibió a más de 6.000 visitantes y contó con la participación de 220 expositores, con estimaciones en ventas cercanas a los \$17.000 millones en ventas.
- **Indicador “Documentos de planeación elaborados”:** Con el IDT, continúa el desarrollo de actividades para revisar antecedentes y recolectar información de estrategias MICE, como parte de la consolidación de un marco de referencia para la estructuración y definición de temáticas del documento MICE.

3. Indicadores de Gestión- Avance Físico de Magnitudes. Fuente: SPI.

Número de Indicadores	1	Indicadores para 2021	1	% Promedio de Avance	 44 %
-----------------------	---	-----------------------	---	----------------------	--

Descripción	Unidad de Medida	Magnitud Programada	Avance de Magnitud						Avance Acumulado 2021	% de Avance
			Julio	Agosto	Septiembre	Octubre	Noviembre	Diciembre		
Cumplimiento de la ejecución presupuestal	Porcentaje	100%	43,44%	44,21%	46,34%				46,34%	46%

Observaciones: Referente al cumplimiento del indicador de gestión se evidencia a 30 de septiembre un **avance acumulado del 46%**. Cabe mencionar que este avance se sustenta en los compromisos acumulados, en el marco de las contrataciones que se han venido efectuando, en cumplimiento a los objetivos propuestos en el proyecto de inversión.