

2021

INFORME DE SEGUIMIENTO A LA EJECUCIÓN DE INDICADORES

31 DE AGOSTO DE 2021

El Informe de Seguimiento a la Ejecución de Indicadores (ISEI) es una publicación elaborada por el equipo de programas y proyectos de la Oficina Asesora de Planeación, que tiene por objeto reportar el avance mensual en la ejecución de los indicadores de resultado, producto y gestión de la Entidad. La principal fuente para su elaboración es el aplicativo Seguimiento a Proyectos de Inversión (SPI) del Departamento Nacional de Planeación.





INFORME DE SEGUIMIENTO A LA EJECUCIÓN DE INDICADORES.

Aprobado: Luis Alfredo Chaparro Muñoz/ Jefe / Oficina Asesora de Planeación.

Elaborado por: Unidad de Proyectos / Oficina Asesora de Planeación / Secretaría Distrital de Desarrollo Económico.

Fecha de elaboración: 04/10/2021

Secretaría Distrital de Desarrollo Económico

Vigencia 2021

TABLA DE CONTENIDO

DIRECCIÓN DE DESARROLLO EMPRESARIAL Y EMPLEO.....	4
7837 – Fortalecimiento en emprendimiento y desarrollo empresarial, para aumenta la capacidad productiva y económica de Bogotá.....	4
7842 – Fortalecer el entorno económico de los emprendimientos de alto impacto y las Mipymes, frente a la emergencia sanitaria en Bogotá.....	5
7863 – Mejoramiento del empleo incluyente y pertinente en Bogotá.....	6
7864 – Implementación de un sistema de información para la identificación de brechas del mercado laboral en Bogotá.....	7
7874 – Fortalecimiento del crecimiento empresarial en los emprendedores y las mipymes de Bogotá.....	8
OFICINA ASESORA DE PLANEACIÓN.....	9
7843 – Fortalecimiento de la planeación institucional a través del incremento del desempeño en el Sistema de Gestión de la Secretaría de Desarrollo Económico de Bogotá.....	9
DIRECCIÓN DE GESTIÓN CORPORATIVA.....	10
7849 – Incremento de la capacidad administrativa y logística Institucional en los servicios de apoyo transversal de la Secretaría Distrital de Desarrollo.....	10
DIRECCIÓN DE COMPETITIVIDAD BOGOTÁ-REGIÓN.....	12
7844 – Fortalecimiento del comercio exterior, la productividad y el posicionamiento de Bogotá.....	12
7847 - Fortalecimiento de la competitividad, como vehículo para el desarrollo del ecosistema empresarial de Bogotá.....	13
7848 - Fortalecimiento de la productividad, competitividad e innovación del tejido empresarial de Bogotá.....	14
7906 – Generación de alternativas innovadoras para la consolidación de un escenario MICE y la promoción internacional de Bogotá.....	16
DIRECCIÓN DE ECONOMÍA RURAL Y ABASTECIMIENTO ALIMENTARIO.....	17
7845 – Desarrollo de alternativas productivas para fortalecer la sostenibilidad ambiental, productiva y comercial de los sistemas productivos de la ruralidad de Bogotá D.C.....	17
7846 – Incremento de la sostenibilidad del Sistema de Abastecimiento y Distribución de Alimentos de Bogotá.....	19
DIRECCIÓN DE ESTUDIOS DE DESARROLLO ECONÓMICO.....	22
7865 – Fortalecimiento de la información que se genera sobre la dinámica económica de la ciudad-región. Bogotá D.C.....	22

INFORME DE SEGUIMIENTO A LA EJECUCIÓN DE INDICADORES

FECHA	31/08/2021
-------	------------

DIRECCIÓN DE DESARROLLO EMPRESARIAL Y EMPLEO

PROYECTO

7837 – Fortalecimiento en emprendimiento y desarrollo empresarial, para aumentar la capacidad productiva y económica de Bogotá.

1. Indicadores de Resultado- Avance Físico de Magnitudes. Fuente: Plan Distrital de Desarrollo.

Número de Indicadores	3	Indicadores para 2021	3	% Promedio de Avance	30%
-----------------------	---	-----------------------	---	----------------------	-----

Nombre	Unidad de Medida	Magnitud Programada	Ene	Feb	Mar	Abr	May	Jun	Jul	Ago	Avance Acumulado 2021	% de Avance
Número de eventos desarrollados con prioridad en prioridad a estrategias presenciales y/o virtuales	Número	10,00	0	1,00	0	0	0	1	0	0	2,00	20,00%
Número de acciones de implementadas para Invest in Bogotá	Número	0,34	0	0,034	0,03	0,04	0,03	0,03	0,040	0,03	0,234	68,82%
Número de directorios para MIPYMES abierto a la ciudadanía	Número	1,00	0	0,00	0	0	0	0	0	0	0,00	0,00%
Total			0,00	1,03	0,03	0,04	0,03	1,03	0,04	0,03	2,23	30%

Observaciones: Referente al cumplimiento de los indicadores de resultado se evidencia al 31 de agosto un avance general del 30%, se debe tener en cuenta la magnitud programada ya que a corte del mes de agosto, el indicador "Número de acciones implementadas para Invest in Bogotá" solo presenta un avance del 20%, en cuanto al indicador "Número de acciones de implementadas para Invest in Bogotá" reporta un avance del 68,82%, y el indicador "Número de directorios para MIPYMES abierto a la ciudadanía" no evidencia avance debido a que en el mes de agosto se solicitó un ajuste en el cambio de magnitud, el cual se verá reflejado en el mes de octubre. Se reitera la necesidad de un plan de acción para que puedan impulsar la ejecución de las actividades que se requieren para la ejecución de las magnitudes programadas en los indicadores que tienen un avance inferior al 60%.

2. Indicadores de Producto- Avance Físico de Magnitudes. Fuente: SPI

Número de Indicadores	3	Indicadores para 2021	3	% Promedio de Avance	24%
-----------------------	---	-----------------------	---	----------------------	-----

Nombre	Unidad de Medida	Magnitud Programada	Ene	Feb	Mar	Abr	May	Jun	Jul	Ago	Avance Acumulado 2021	% de Avance
Eventos para la promoción de actividad artesanal desarrollados	Número	18,00	0,00	1,00	1,00	1,00	1,00	2,00	2,00	2,00	2,00	11,11%
Programas de gestión empresarial ejecutados en unidades productivas	Número	0,34	0,00	0,00	0,00	0,10	0,13	0,16	0,20	0,23	0,23	68,82%
Sistemas de información actualizados	Número	1,00	0,00	0,00	0,00	0,00	0,00	0,00	0,00	0,00	0,00	0,00%
Total			0,00	1,00	1,00	1,10	1,13	2,16	2,20	2,23	2,23	27%

Observaciones: Referente al cumplimiento de los indicadores de producto se evidencia al 31 de agosto, que el reporte de los indicadores se mantiene en los mismos porcentajes reportados para el mes de agosto donde se presenta un avance general del 27%, reportando avance de los indicadores "Eventos para la promoción de actividad artesanal desarrollados" con un avance general del 11,11% para el mes de agosto y en el indicador denominado "Programas de gestión empresarial ejecutados en unidades productivas" con avance general del 68,82%; se recomienda realizar las acciones necesarias para poder impulsar la ejecución de las actividades que se requieren para la ejecución de las magnitudes programadas.

3. Indicadores de Gestión- Avance Físico de Magnitudes. Fuente: SPI

Número de Indicadores 1 Indicadores para 2021 1 % Promedio de Avance  80%

Nombre	Unidad de Medida	Magnitud Programada	Ene	Feb	Mar	Abr	May	Jun	Jul	Ago	Avance Acumulado 2021	% de Avance
Contratos suscritos	Número	25,00	0,00	0,00	0,00	15,00	15,00	15,00	17,00	20,00	20,00	80,00%
Total			0,00	0,00	0,00	15,00	15,00	15,00	17,00	20,00	20,00	80%

Observaciones: Referente al cumplimiento de los indicadores de gestión al 31 de agosto, se reporta un avance general del 80% en la ejecución del número de contratos suscritos, con un reporte de 20 contratos acumulados al mes de agosto.

PROYECTO 7842 – Fortalecer el entorno económico de los emprendimientos de alto impacto y las Mipymes, frente a la emergencia sanitaria en Bogotá.

1. Indicadores de Resultado- Avance Físico de Magnitudes. Fuente: Plan Distrital de Desarrollo.

Número de Indicadores 3 Indicadores para 2021 3 % Promedio de Avance  96%

Nombre	Unidad de Medida	Magnitud Programada	Ene	Feb	Mar	Abr	May	Jun	Jul	Ago	Avance Acumulado 2021	% de Avance
% de Política pública de desarrollo económico actualizada	Porcentaje	30%	5,00%	2,00%	2,50%	1,10%	5,40%	3,00%	7,00%	4,00%	30,00%	100%
Vehículo financiero de crecimiento diseñado, puesto en marcha y fondeado	Número	1,00	0,00	0,00	0,00	0,00	0,00	0,00	0,00	1,00	1,00	100%
Número de Zonas de aglomeración con aumento de su productividad	Número	6,00	0,00	0,00	0,00	0,00	0,00	0,00	5,00	6,00	11,00	183,33%
Emprendimientos de estilos de vida y MIPYMES con acceso a financiamiento	Número	1.226,00	0,00	0,00	0,00	0,00	0,00	0,00	0,00	0,00	0,00	0%
Total			0,05	0,02	0,03	0,01	0,05	0,03	5,07	7,04	12,30	96%

Observaciones: Referente al cumplimiento de los indicadores de producto se evidencia al 31 de agosto un avance general del 96%, reportando avance de los indicadores; “% de Política pública de desarrollo económico actualizada” con un avance general del 100%; el indicador “Vehículo financiero de crecimiento diseñado, puesto en marcha y fondeado” reporta para un avance general del 100%; el indicador “Número de Zonas de aglomeración con aumento de su productividad” reporta un avance general del 183,3%; y el indicador “Emprendimientos de estilos de vida y MIPYMES con acceso a financiamiento” no reportan avance para el mes de agosto y presentando avance 0 en general. Se recomienda realizar las acciones necesarias para poder impulsar la ejecución de las actividades de este indicador para la ejecución de las magnitudes programadas ya que durante la vigencia 2021 no ha reportado ningún avance.

2. Indicadores de Producto- Avance Físico de Magnitudes. Fuente: SPI.

Número de Indicadores 7 Indicadores para 2021 7 % Promedio de Avance  14%

Nombre	Unidad de Medida	Magnitud Programada	Ene	Feb	Mar	Abr	May	Jun	Jul	Ago	Avance Acumulado 2021	% de Avance
Documentos de lineamientos técnicos elaborados	Número	0,30	0,00	0,02	0,10	0,01	0,16	0,19	0,26	0,30	0,30	100%
Intervenciones realizadas	Número	0,30	0,00	0,00	0,00	0,00	0,00	0,14	0,18	0,20	0,20	66,67%
Empresas asistidas técnicamente en temas de legalidad y/o formalización	Número	1.600,00	0,00	150,00	0,00	550,00	785,00	985,00	1.105,00	1.221,00	1.221,00	76,31%
Empresarios sensibilizados	Número	1.600,00	0,00	0,00	0,00	550,00	785,00	985,00	1.105,00	1.221,00	1.221,00	76,31%
Herramientas para la promoción de la cultura de	Número	0,30	0,00	0,05	0,05	0,01	0,12	0,17	0,17	0,22	0,22	73,33%

la legalidad y la formalización empresarial implementadas													
Proyectos cofinanciados para agregar valor a los productos y/o mejorar los canales de comercialización	Número	1,00	0,00	0,00	0,00	0,00	0,00	0,00	0,00	0,00	1,00	1,00	100%
Empresas asistidas técnicamente	Número	182,00	0,00	0,00	0,00	0,00	0,00	0,00	0,00	0,00	0,00	0,00	0%
Total			0,00	150,07	0,15	1.100,02	1.570,28	1.970,50	2.210,61	2.443,72	2.443,72	70%	

Observaciones: Referente al cumplimiento de los indicadores de producto al 31 de agosto, se registra un avance general del 70%; evidenciándose reporte en los indicadores “Documentos de lineamientos técnicos elaborados” con un avance general del 100%, Intervenciones realizadas con un avance del 0,20 para el mes de agosto y un avance general del 66,67%; “Empresas asistidas técnicamente en temas de legalidad y/o formalización” con un avance de 1.221 para el mes de agosto y un avance general del 76,31%; “Empresarios sensibilizados” con un avance de 1.221 para el mes de agosto y un avance general del 76,31%; el indicador “Herramientas para la promoción de la cultura de la legalidad y la formalización empresarial implementadas” registra un avance de 0,22 específico y 73,33% como avance general; en cuanto a los indicadores “Proyectos cofinanciados para agregar valor a los productos y/o mejorar los canales de comercialización” reporta para el mes de agosto un avance general del 100% y “Empresas asistidas técnicamente” **siguen** sin reportar avance para la vigencia 2021.

3. Indicadores de Gestión- Avance Físico de Magnitudes. Fuente: SPI.

Número de Indicadores **1** Indicadores para 2021 **1** % Promedio de Avance **196%**

Nombre	Unidad de Medida	Magnitud Programada	Ene	Feb	Mar	Abr	May	Jun	Jul	Ago	Avance Acumulado 2021	% de Avance
Contratos suscritos	Número	25,00	0,00	0,00	0,18	40,00	40,00	40,00	43,00	49	49,00	196,00%
Total			0,00	0,00	0,18	40,00	40,00	40,00	43,00	49,00	49,00	196%

Observaciones: Referente al cumplimiento de los indicadores de gestión al 31 de agosto, presenta un avance en la ejecución de los indicadores de gestión del 196%, reportando un avance acumulado de 49 contratos acumulados para el mes de agosto.

PROYECTO 7863 – Mejoramiento del empleo incluyente y pertinente en Bogotá.

1. Indicadores de Resultado- Avance Físico de Magnitudes. Fuente: Plan Distrital de Desarrollo.

Número de Indicadores **2** Indicadores para 2021 **2** % Promedio de Avance **19%**

Nombre	Unidad de Medida	Magnitud Programada	Ene	Feb	Mar	Abr	May	Jun	Jul	Ago	Avance Acumulado 2021	% de Avance
Número de personas colocadas, con énfasis en sectores de oportunidad y en empleos verdes	Número	40.000	59	45	104	124	2.802	1.299	165	98	4.696	11,74%
Número de personas formadas en nuevas competencias y habilidades para el trabajo	Número	16.586	0	277	723	450	295	724	717	1.228	4.414	26,61%
Total			59,00	322,00	827,00	574,00	3.097,00	2.023,00	887,00	1.326,00	9.110,00	19%

Observaciones: Referente al cumplimiento de los indicadores de resultado se evidencia al 31 de agosto, un avance general del 19%, de acuerdo al reporte de magnitudes del indicador “Número de personas colocadas, con énfasis en sectores de oportunidad y en empleos verdes” con 98 personas colocadas en el mes de agosto y con un avance general del 11,74% y el indicador “Número de personas formadas en nuevas competencias y habilidades para el trabajo” con 1.228 personas formadas en el mes de agosto con un avance general del 26,61%.

2. Indicadores de Producto- Avance Físico de Magnitudes. Fuente: SPI.

Número de Indicadores 3 Indicadores para 2021 3 % Promedio de Avance 15%

Nombre	Unidad de Medida	Magnitud Programada	Ene	Feb	Mar	Abr	May	Jun	Jul	Ago	Avance Acumulado 2021	% de Avance
Personas formadas	Número	16.586,00	0,00	277,00	1.000	1.450	1.745	2.469	3.186	4.414,00	4.414	26,61%
Personas colocadas laboralmente	Número	66.647,00	0,00	104,00	208	332,00	3.134	4.433	4.598	4.696,00	4.696	7,05%
Lineamientos para el desarrollo de política pública de empleo en el marco del trabajo decente implementados	Número	0,41	0,00	0,10	0,18	0,28	0,33	0,38	0,38	0,38	0,38	92,68%
Total			0,00	381,10	1.208,18	1.782,28	4.879,33	6.902,38	7.784,38	9.110,38	9.110,38	42%

Observaciones: Referente al cumplimiento de los indicadores de producto se evidencia al 31 de agosto, un avance general del 42%, el indicador "Personas formadas" reporta un avance acumulado de 4.414 personas formadas en el mes de agosto y un avance general del 26,61%, el indicador "Personas colocadas laboralmente" reporta un avance de 4.696 personas colocadas laboralmente acumulado al mes de agosto y un avance general del 7,05% y el indicador "Lineamientos para el desarrollo de política pública de empleo en el marco del trabajo decente implementados" reporta un 0,38 para el mes de agosto y un avance general del 92,68%, Se recomienda realizar las acciones necesarias para poder impulsar la ejecución de las actividades que se requieren para la ejecución de las magnitudes programadas especialmente en los indicadores que registran una ejecución inferior al 60%.

3. Indicadores de Gestión- Avance Físico de Magnitudes. Fuente: SPI.

Número de Indicadores 1 Indicadores para 2021 1 % Promedio de Avance 42%

Nombre	Unidad de Medida	Magnitud Programada	Ene	Feb	Mar	Abr	May	Jun	Jul	Ago	Avance Acumulado 2021	% de Avance
Personas Inscritas En El Servicio Público De Empleo	Número	67.538	0	8.233	12.309	15.158	17.990	21.470	25.434	28.453	28.453	42,13%
Total			0	8.233	12.309	15.158	17.990	21.470	25.434	28.453	28.453,00	42,13%

Observaciones: Referente al cumplimiento de los indicadores de gestión se evidencia al 31 de agosto, un avance general del 42,13% con un reporte de 28.453 personas inscritas en el Servicio público de empleo acumuladas al mes de agosto. Se debe revisar el plan detallado de trabajo con el fin de validar el cumplimiento de magnitud programada y plantear una estrategia que permita lograr un avance significativo en la meta propuesta.

PROYECTO 7864 – Implementación de un sistema de información para la identificación de brechas del mercado laboral en Bogotá.

1. Indicadores de Resultado- Avance Físico de Magnitudes. Fuente: Plan Distrital de Desarrollo.

Número de Indicadores 1 Indicadores para 2021 1 % Promedio de Avance 67%

Nombre	Unidad de Medida	Magnitud Programada	Ene	Feb	Mar	Abr	May	Jun	Jul	Ago	Avance Acumulado 2021	% de Avance
Sistema de información para identificar las brechas del mercado laboral desarrollado	Porcentaje	30%	0,00%	1,00%	2,00%	3,00%	4,00%	4,00%	6,00%	0,00%	20,00%	66,67%
Total			0,00	0,01	0,02	0,03	0,04	0,04	0,06	0,00	0,20	66,67%

Observaciones: Referente al cumplimiento de los indicadores de resultado se evidencia al 31 de agosto, no se reporta avance específico para el mes, de esta manera se mantiene un avance general del 66,67%.

2. Indicadores de Producto- Avance Físico de Magnitudes. Fuente: SPI.

Número de Indicadores 1 Indicadores para 2021 1 % Promedio de Avance 67%

Nombre	Unidad de Medida	Magnitud Programada	Ene	Feb	Mar	Abr	May	Jun	Jul	Ago	Avance Acumulado 2021	% de Avance
Sistemas de información implementados	Número	0,30	0,00	0,01	0,01	0,06	0,10	0,14	0,20	0,20	0,20	66,67%
Total			0,00	0,01	0,01	0,06	0,10	0,14	0,20	0,20	0,20	66,67%

Observaciones: Referente al cumplimiento de los indicadores de resultado se evidencia al 31 de agosto, un avance general del 66,67%, con un avance acumulado del 20% en el mes de agosto

3. Indicadores de Gestión- Avance Físico de Magnitudes. Fuente: SPI.

Número de Indicadores 1 Indicadores para 2021 1 % Promedio de Avance 67%

Nombre	Unidad de Medida	Magnitud Programada	Ene	Feb	Mar	Abr	May	Jun	Jul	Ago	Avance Acumulado 2021	% de Avance
Proyectos De Innovación Y Desarrollo Tecnológico Financiados	Número	0,30	0,00	0,01	0,01	0,06	0,10	0,14	0,20	0,20	0,20	66,67%
Total			0,00	0,01	0,01	0,06	0,10	0,14	0,20	0,20	0,20	66,67%

Observaciones: Referente al cumplimiento de los indicadores de resultado, se evidencia al 31 de agosto un avance general del 67%, con un reporte acumulado del 20% en el mes de agosto.

PROYECTO

7874 – Fortalecimiento del crecimiento empresarial en los emprendedores y las mipymes de Bogotá.

1. Indicadores de Resultado- Avance Físico de Magnitudes. Fuente: Plan Distrital de Desarrollo.

Número de Indicadores 2 Indicadores para 2021 2 % Promedio de Avance 8%

Nombre	Unidad de Medida	Magnitud Programada	Ene	Feb	Mar	Abr	May	Jun	Jul	Ago	Avance Acumulado 2021	% de Avance
Número de emprendedores de subsistencia o micro y pequeñas empresarios con habilidades financieras desarrolladas	Número	23.612	0	59	215	558	682	609	763	630	3.516	14,89%
Número unidades de micro, pequeña y mediana empresa, negocios, pequeños comercios, unidades productivas aglomeradas, y/o emprendimientos por subsistencia, que permitan su acceso a liquidez y la conservación de los empleos o que ayude a crecer o consolidar sus negocios	Número	26.336	0	0	0	0	0	0	0	420	420	1,59%
Total			0	59	215	558	682	609	763	1.050	3.936	8%

Observaciones: Referente al cumplimiento de los indicadores de resultado se evidencia al 31 de agosto, un avance general del 8%; el indicador "Número de emprendedores de subsistencia o micro y pequeños empresarios con habilidades financieras desarrolladas" reporta un avance para el mes de agosto de 630 emprendedores y un avance general del 14,89%, el indicador "Número unidades de micro, pequeña y mediana empresa, negocios, pequeños comercios, unidades..." **reporta por primera vez avance en la vigencia** con 420 unidades y un avance general del 1,59%. Se recomienda implementar todas las acciones necesarias para poder y generar un mayor avance en el mes de septiembre.

2. Indicadores de Producto- Avance Físico de Magnitudes. Fuente: SPI.

Número de Indicadores 2 Indicadores para 2021 2 % Promedio de Avance 2%

Nombre	Unidad de Medida	Magnitud Programada	Ene	Feb	Mar	Abr	May	Jun	Jul	Ago	Avance Acumulado 2021	% de Avance
--------	------------------	---------------------	-----	-----	-----	-----	-----	-----	-----	-----	-----------------------	-------------

Personas formadas en habilidades y competencias	Número	23.612,00	0,00	59,00	274,00	562,00	1.514,00	2.123,00	2.430,00	3.516,00	3.516,00	14,89%
Empresas beneficiadas	Número	26.336,00	0,00	0,00	0,00	0,00	0,00	0,00	0,00	0,00	0,00	0,00%
Total			0,00	59,00	274,00	562,00	1.514,00	2.123,00	2.430,00	3.516,00	3.516,00	7%

Observaciones: Referente al cumplimiento de los indicadores de producto se evidencia al 31 de agosto un avance general del 7% en la ejecución de los indicadores de producto, reportando un avance en el indicador "Personas formadas en habilidades y competencias" con un avance acumulado de 3.516 personas para el mes de agosto y el indicador "Empresas beneficiadas" **sigue sin reportar avance**. Se recomienda implementar todas las acciones necesarias para poder iniciar la ejecución de las actividades y generar avance en el mes de agosto.

3. Indicadores de Gestión- Avance Físico de Magnitudes. Fuente: SPI.

Número de Indicadores	1	Indicadores para 2021	1	% Promedio de Avance	212%
-----------------------	---	-----------------------	---	----------------------	------

Nombre	Unidad de Medida	Magnitud Programada	Ene	Feb	Mar	Abr	May	Jun	Jul	Ago	Avance Acumulado 2021	% de Avance
Contratos suscritos	Número	25,00	0,00	0,00	0,16	35,00	35,00	41,00	43,00	53,00	53,00	212,00%
Total			0,00	0,00	0,16	35,00	35,00	41,00	43,00	53,00	53,00	212%

Observaciones: Referente al cumplimiento de los indicadores de resultado, se evidencia al 31 de agosto un avance del 212% registrado un avance de 53 contratos acumulados al mes de agosto.

OFICINA ASESORA DE PLANEACIÓN

PROYECTO

7843 – Fortalecimiento de la planeación institucional a través del incremento del desempeño en el Sistema de Gestión de la Secretaría de Desarrollo Económico de Bogotá.

1. Indicadores de Resultado- Avance Físico de Magnitudes. Fuente: Plan Distrital de Desarrollo.

Número de Indicadores	1	Indicadores para 2021	1	% Promedio de Avance	102%
-----------------------	---	-----------------------	---	----------------------	------

Descripción	Unidad de Medida	Magnitud Programada	Avance de Magnitud						Avance Acumulado 2021	% de Avance
			Julio	Agosto	Septiembre	Octubre	Noviembre	Diciembre		
Efectividad en la gestión pública del sector	Porcentaje	83%	85%	85%					85%	102,4%
Total			0,85	0,85					0,85	102%

Observaciones: Referente al cumplimiento de los indicadores de resultado, se evidencia al 31 de agosto un cumplimiento en del 102,4%, el cual es determinado por el avance en el indicador **Efectividad en la gestión pública del sector**. Este avance fue logrado gracias al resultado obtenido en el Formato Único de Reporte de Avances de la Gestión (FURAG), en el que la Secretaría Distrital de Desarrollo Económico obtuvo para la vigencia 2020 una puntuación de 85%.

2. Indicadores de Producto- Avance Físico de Magnitudes. Fuente: SPI.


Número de Indicadores	2	Indicadores para 2021	1	% Promedio de Avance	0%
-----------------------	---	-----------------------	---	----------------------	----

Descripción	Unidad de Medida	Magnitud Programada	Avance de Magnitud						Avance Acumulado 2021	% de Avance
			Julio	Agosto	Septiembre	Octubre	Noviembre	Diciembre		
Herramientas implementadas	Número	1	0,20	0,20					0,20	20,0%

Total	0,20	0,20					0,20	20%
-------	------	------	--	--	--	--	------	-----

Observaciones: Referente al cumplimiento de los indicadores de producto se evidencia al 31 de agosto, que el indicador **“Herramientas implementadas”** presenta un avance del 20%. Avance que está relacionado al proceso de elaboración de la documentación precontractual, la cual incluye los estudios previos, el estudio de mercado y la matriz de riesgos para el proceso de adquisición del software para el Sistema Integrado de Gestión. Durante el mes de agosto no hubo avance respecto a este indicador, toda vez que se está a la espera de viabilidad por parte de la Dirección de Gestión Corporativa.

3. Indicadores de Gestión- Avance Físico de Magnitudes. Fuente: SPI.

Número de Indicadores	1	Indicadores para 2020	1	% Promedio de Avance	47 
-----------------------	---	-----------------------	---	----------------------	--

Descripción	Unidad de Medida	Magnitud Programada	Avance de Magnitud						Avance Acumulado 2021	% de Avance
			Julio	Agosto	Septiembre	Octubre	Noviembre	Diciembre		
Informes presentados	Número	30	14,00	14,00					14,00	46,67%
Total			14,00	14,00					14,00	47% 



Observaciones: Referente al cumplimiento del indicador de gestión se evidencia al 31 de agosto, un cumplimiento del 47%, sin avance respecto al periodo anterior, debido a que no se cumplió con la compilación y cargue de los informes IAEP e ISEI con corte a 31 de julio, dentro de los plazos establecidos.

DIRECCIÓN DE GESTIÓN CORPORATIVA

PROYECTO 7849 – Incremento de la capacidad administrativa y logística Institucional en los servicios de apoyo transversal de la Secretaría Distrital de Desarrollo


1. Indicadores de Resultado- Avance Físico de Magnitudes. Fuente: Plan Distrital de Desarrollo.

Número de Indicadores	1	Indicadores para 2020	1	% Promedio de Avance	102% 
-----------------------	---	-----------------------	---	----------------------	--

Descripción	Unidad de Medida	Magnitud Programada	Avance de Magnitud						Avance Acumulado 2021	% de Avance
			Julio	Agosto	Septiembre	Octubre	Noviembre	Diciembre		
Efectividad en la gestión pública del sector	Porcentaje	80%	85%	85%					85%	102,4% 
Total			85,00	85,00					0,85	102% 

Observaciones: Este indicador de resultado, o indicador de meta Plan de Desarrollo, presenta un cumplimiento del 102,4%, gracias al resultado de 85% obtenido para el 2020 en el Formato Único de Reporte de Avances de la Gestión (FURAG), que permite apreciar un incremento en el grado de orientación de la entidad hacia una mejor producción de bienes y prestación de servicios hacia los ciudadanos.

2. Indicadores de Producto- Avance Físico de Magnitudes. Fuente: SPI.

Número de Indicadores	7	Indicadores para 2020	7	% Promedio de Avance	98% 
-----------------------	---	-----------------------	---	----------------------	---

Descripción	Unidad de Medida	Magnitud Programada	Avance de Magnitud						Avance Acumulado 2021	% de Avance
			Julio	Agosto	Septiembre	Octubre	Noviembre	Diciembre		

Entidades, organismos y dependencias asistidos técnicamente	Número	13	13,00	13,00					13	100%
Índice de capacidad en la prestación de servicios de tecnología	Porcentaje	100%	100%	100%					100%	100%
Sistemas de información actualizados	Número	2	2,00	2,00					2,00	100%
Sistema de gestión documental implementado	Número	8	0,00	0,00					0,00	0%
Sistemas de información implementados	Número	9	9,00	9,00					9,00	100%
Sistema de Gestión implementado	Número	5	5,00	5,00					5,00	100%
Sedes mantenidas	Número	2	2,00	2,00					2,00	100%
Total			32,00	32,00					32,00	86%

Observaciones:

- Entidades, organismos y dependencias asistidas técnicamente: Se tiene una magnitud planeada de 13 y para el mes de agosto se logró la asistencia a las 13 entidades, organismos y/o dependencias. Así las cosas, se logró un cumplimiento de 100%.
- Índice de capacidad en la prestación de servicios de tecnología: Durante el mes de agosto se logró mantener el 100% de la infraestructura tecnológica en funcionamiento, con lo cual, se logró un cumplimiento de 100%.
- Sistemas de información actualizados: en el mes de agosto se mantuvieron actualizados los 2 sistemas de información, de acuerdo con la magnitud planeada, por lo que se logró un cumplimiento de 100%.
- Sistema de gestión documental implementado: el proceso de adquisición del sistema de gestión documental se encuentra en curso, se ha avanzado en el establecimiento de requerimientos funcionales y técnicos de la herramienta, sin embargo no se ha completado su proceso precontractual.
- Sistemas de información implementados: Durante el mes de agosto se mantuvieron en funcionamiento los 9 sistemas de información de la entidad, gracias a lo cual se obtuvo un 100% de cumplimiento.
- Sistema de Gestión implementado: Para el periodo de reporte, se logró la magnitud planeada de 5 sistemas de gestión. Así las cosas, se tuvo un cumplimiento de 100%.
- Sedes mantenidas: Se logró el mantenimiento de las dos sedes físicas de la entidad, con lo cual se tuvo un cumplimiento de 100% para este indicador.

3. Indicadores de Gestión- Avance Físico de Magnitudes. Fuente: SPI.

Número de Indicadores	2	Indicadores para 2020	2	% Promedio de Avance	 100%
-----------------------	---	-----------------------	---	----------------------	--

Descripción	Unidad de Medida	Magnitud Programada	Avance de Magnitud						Avance Acumulado 2021	% de Avance
			Julio	Agosto	Septiembre	Octubre	Noviembre	Diciembre		
Procesos de adquisición de equipos de hardware y/o herramientas de software	Número	13	13,00	13,00					13	100%
Sistemas De Información Actualizados	Número	2	2,00	2,00					2	100%
Total			15,00	15,00					15	100%

Observaciones: con corte al 31 de agosto, se tuvo un cumplimiento de 100% en los dos indicadores de gestión de la Dirección. Se cumplió con la magnitud programada de 13 procesos de adquisición de equipos de hardware y/o herramientas de software, asimismo se actualizaron los dos sistemas de información de acuerdo con la magnitud programada.

DIRECCIÓN DE COMPETITIVIDAD BOGOTÁ-REGIÓN

PROYECTO 7844 – Fortalecimiento del comercio exterior, la productividad y el posicionamiento de Bogotá.

1. Indicadores de Resultado- Avance Físico de Magnitudes. Fuente: Plan Distrital de Desarrollo.


Número de Indicadores	2	Indicadores para 2021	2	% Promedio de Avance	 16%
-----------------------	---	-----------------------	---	----------------------	--

Descripción	Unidad de Medida	Magnitud Programada	Avance de Magnitud						Avance Acumulado 2021	% de Avance
			Julio	Agosto	Septiembre	Octubre	Noviembre	Diciembre		
Número de nuevos mercados /segmentos comerciales abiertos para 100 empresas	Número	30	0	0					0	0%
Programa impulsado para la Bogotá productiva 24/7	Número	0,35	0	0,11					0,11	31,43%
Total			0,00	0,11	0,00	0,00	0,00	0,00	0,11	16%

Observaciones: Referente al cumplimiento de los indicadores de resultado para el presente proyecto de inversión, se evidencia a 31 de agosto un **porcentaje de avance acumulado del 16%**. No obstante, es pertinente resaltar, que si bien, no existe un avance en términos cuantitativos para el indicador “Número de nuevos mercados /segmentos comerciales abiertos para 100 empresas”, la Subdirección de Internacionalización ha realizado las acciones pertinentes, que permiten avanzar en cuanto al reporte cualitativo de este indicador.

Cabe resaltar, que el detalle de los avances en estos dos (02) indicadores se contempla en los indicadores de producto que se muestran en la siguiente sección.

2. Indicadores de Producto- Avance Físico de Magnitudes. Fuente: SPI.


Número de Indicadores	3	Indicadores para 2021	3	% Promedio de Avance	 36%
-----------------------	---	-----------------------	---	----------------------	--

Descripción	Unidad de Medida	Magnitud Programada	Avance de Magnitud						Avance Acumulado 2021	% de Avance
			Julio	Agosto	Septiembre	Octubre	Noviembre	Diciembre		
Empresas beneficiadas	Número	30	0	0					0	0%
Proyectos de alto impacto asistidos para el fortalecimiento de cadenas productiva	Número	1	2	2					2	200%
Documentos realizados	Número	0,35	0	0					0,00	0%
Total			2,00	2,00	0,00	0,00	0,00	0,00	2,00	67%

Observaciones: Referente al avance de los indicadores de producto se evidencia a 31 de agosto un **cumplimiento acumulado del 67%**. Cabe resaltar, que la subdirección ha desarrollado las siguientes actividades, que marcan la hoja de ruta para el cumplimiento y posterior reporte de estos indicadores. Para el indicador “**Empresas beneficiadas**” se realizó la selección de empresas para Bogotá Exporta+, la estrategia de fortalecimiento empresarial para la internacionalización, se escogieron 70 empresas. Los sectores con mayor número de seleccionadas corresponden a Agronegocios, Moda, Calzado y Marroquinería. De otro lado, en cuanto al indicador “**Proyectos de alto impacto asistidos para el fortalecimiento de cadenas productivas**”, se continuó con la ejecución la fase de planeación, socialización y logística del Evento de la Bici. Además, se realizaron actividades con ONUDI, SECO, Ag. Coop. Suiza, City Possible, Asocapitales, Ellen Mc Arthur Foundation, Embajadas Francia, Suiza, Dinamarca y P. Bajos; AmCham y CC Colombo-Ecuatoriana. Finalmente, para el indicador “**Documentos realizados**”, se logró avanzar en un 11% de la elaboración

del documento. Este avance cuantitativo, está representado en los acápite entregados en la vigencia 2020 (introducción, justificación y antecedentes), incluyendo los principales desarrollos en materia de política, normatividad y pilotajes, en el periodo comprendido entre 2019-2020.

3. Indicadores de Gestión- Avance Físico de Magnitudes. Fuente: SPI.

Número de Indicadores	1	Indicadores para 2021	1	% Promedio de Avance	 200 %
-----------------------	---	-----------------------	---	----------------------	---

Descripción	Unidad de Medida	Magnitud Programada	Avance de Magnitud						Avance Acumulado 2021	% de Avance
			Julio	Agosto	Septiembre	Octubre	Noviembre	Diciembre		
Alianzas desarrolladas	Número	1	2,00	2,00					2,00	200%
Total			2,00	2,00	0,00	0,00	0,00	0,00	2,00	200%

Observaciones: Referente al cumplimiento del indicador de gestión, se evidencia a 31 de agosto un **cumplimiento acumulado del 200%**. Este avance, se sustenta como se mencionó en la sección con la ejecución la fase de planeación, socialización y logística del Evento de la Bici (Congreso de la Bici).

PROYECTO 7847 - Fortalecimiento de la competitividad, como vehículo para el desarrollo del ecosistema empresarial de Bogotá


1. Indicadores de Resultado- Avance Físico de Magnitudes. Fuente: Plan Distrital de Desarrollo.

Número de Indicadores	2	Indicadores para 2021	2	% Promedio de Avance	 0%
-----------------------	---	-----------------------	---	----------------------	--

Descripción	Unidad de Medida	Magnitud Programada	Avance de Magnitud						Avance Acumulado 2021	% de Avance
			Julio	Agosto	Septiembre	Octubre	Noviembre	Diciembre		
Número de empresas de alto potencial de crecimiento (mayores generadores de empleo), emprendimientos de estilo de vida y PYMES impactadas	Número	1.181	0	0					0	0%
Complejo físico de innovación, ciencia y tecnología, creado para el fortalecimiento del ecosistema de CIT de la Bogotá-región	Número	0,09	0	0					0,00	0%
Total			0,00	0,00	0,00	0,00	0,00	0,00	0,00	0%

Observaciones: Referente al avance de los indicadores de resultado se evidencia a 31 de agosto un **cumplimiento acumulado del 0%**. No obstante, es pertinente resaltar, que si bien, no existe un avance en términos cuantitativos, la Subdirección de Ciencia, Tecnología e Innovación ha realizado las acciones pertinentes, que permiten avanzar en cuanto al reporte cualitativo de estos indicadores. Por último, cabe resaltar que las acciones enunciadas en el presente numeral que, reflejan el avance cualitativo de estos indicadores, serán descritas en los siguientes numerales dos (2) y tres (3).

2. Indicadores de Producto- Avance Físico de Magnitudes. Fuente: SPI.

Número de Indicadores	3	Indicadores para 2021	3	% Promedio de Avance	 0 %
-----------------------	---	-----------------------	---	----------------------	---

Descripción	Unidad de Medida	Magnitud Programada	Avance de Magnitud						Avance Acumulado 2021	% de Avance
			Julio	Agosto	Septiembre	Octubre	Noviembre	Diciembre		
Estrategias de fomento de la participación ciudadana en ciencia, tecnología e innovación financiadas	Número	1.181	0	0					0	0%
Estrategias de fomento de la participación ciudadana en ciencia, tecnología e innovación implementadas	Número	2	0	0					0	0%

Centros de Ciencia construidos y dotados	Número	0,09	0,00	0,00					0,00	0%
Total			0,00	0,00	0,00	0,00	0,00	0,00	0,00	0%

Observaciones: Para los indicadores de producto del presente proyecto de inversión, **no se evidencia un avance cuantitativo en su ejecución** a 31 de agosto. No obstante, la Subdirección de Ciencia, Tecnología e Innovación, ha realizado las siguientes actividades que, permiten dar cuenta de su gestión y del avance de los indicadores en términos cualitativos para su posterior reporte de magnitud física. Estas actividades, son:

- **Indicador “Estrategias de fomento de la participación ciudadana en ciencia, tecnología e innovación financiadas”:** Inició el proceso de intervención (fase de formación) en Diseño Bogotá con la selección de 345 empresas; Negocios Verdes, inició proceso de validación y selección de las 250 empresas. Entorno y Hub Blockchain, registran 481 empresas pre-inscritas; éste último, continúa en etapa precontractual.
- **Indicador “Estrategias de fomento de la participación ciudadana en ciencia, tecnología e innovación implementadas”:** Se avanzó en el proceso de contratación con la CCBR, para la realización del Open Innovation Summit, se realizará un hackathon enfocado en la creación y dinamización de la comunidad de CTel. De otro lado, en lo referente al Convenio con IIB, se adelanta la elaboración de estudios previos.
- **Indicador “Centros de ciencia construidos y dotados”:** Se entregan estudios definitivos de la prefactibilidad, los cuales, ya se encuentran en aprobación. De otra parte, continúa la etapa precontractual de los estudios y diseños de factibilidad, en conjunto con la CCB.

3. Indicadores de Gestión- Avance Físico de Magnitudes. Fuente: SPI.

Número de Indicadores	1	Indicadores para 2021	1	% Promedio de Avance	0%
-----------------------	---	-----------------------	---	----------------------	----

Descripción	Unidad de Medida	Magnitud Programada	Avance de Magnitud						Avance Acumulado 2021	% de Avance
			Julio	Agosto	Septiembre	Octubre	Noviembre	Diciembre		
Propuestas Presentadas	Número	1.181	0,00	0,00					0,00	0%
Total			0,00	0,00	0,00	0,00	0,00	0,00	0,00	0%

Observaciones: Referente al cumplimiento del presente indicador de gestión, se evidencia a 31 de agosto un **cumplimiento cuantitativo acumulado del 0%**. Cabe recordar, que tal y como se mencionó para el indicador de producto “Estrategias de fomento de la participación ciudadana en ciencia, tecnología e innovación financiadas”, la Subdirección de Ciencia, Tecnología e Innovación, inició el proceso de intervención (fase de formación) en Diseño Bogotá con la selección de 345 empresas.

PROYECTO 7848 - Fortalecimiento de la productividad, competitividad e innovación del tejido empresarial de Bogotá

1. Indicadores de Resultado- Avance Físico de Magnitudes. Fuente: Plan Distrital de Desarrollo.


Número de Indicadores	2	Indicadores para 2021	2	% Promedio de Avance	92%
-----------------------	---	-----------------------	---	----------------------	-----

Descripción	Unidad de Medida	Magnitud Programada	Avance de Magnitud						Avance Acumulado 2021	% de Avance
			Julio	Agosto	Septiembre	Octubre	Noviembre	Diciembre		
Emprendimientos de estilos de vida y MIPYMES con acceso a financiamiento	Número	20	0	0					0	0%
Número de Zonas de aglomeración con aumento de su productividad	Número	6,00	5	6					6	100%
Total			5,00	6,00	0,00	0,00	0,00	0,00	6,00	92%

Observaciones: Referente al avance de los indicadores de resultado se evidencia a 31 de agosto un **cumplimiento acumulado del 92%**. No obstante, es pertinente resaltar, que si bien, no existe un avance en términos cuantitativos para el indicador número 1, la Subdirección de Ciencia, Tecnología e Innovación ha realizado las acciones pertinentes, que permiten avanzar en el reporte cualitativo de este indicador. Cabe mencionar que las acciones adelantadas durante este mes serán descritas en los numerales dos (2) y tres (3) correspondientes al presente proyecto de inversión.

2. Indicadores de Producto- Avance Físico de Magnitudes. Fuente: SPI.


Número de Indicadores 3 Indicadores para 2021 3 % Promedio de Avance  2%

Descripción	Unidad de Medida	Magnitud Programada	Avance de Magnitud						Avance Acumulado 2021	% de Avance
			Julio	Agosto	Septiembre	Octubre	Noviembre	Diciembre		
Estrategias de gestión del conocimiento en cultura y apropiación social de ciencia tecnología e innovación realizados	Número	2	0,05	0,05					0,05	2,50%
Experiencias en fortalecimiento de la Cultura en Ciencia, Tecnología e Innovación documentadas	Número	6	2	6					6	100%
Estrategias de intercambio de conocimientos científico-tecnológico y de la innovación con otros saberes financiadas	Número	20	0	0					0	0%
Total			2,05	6,05	0,00	0,00	0,00	0,00	6,05	 34%

Observaciones: Referente al cumplimiento de los indicadores de producto se evidencia a 31 de agosto un **avance acumulado del 34%**. No obstante, la Subdirección de Ciencia, Tecnología e Innovación, en torno a las metas relacionadas para los presentes indicadores, ha realizado las siguientes actividades:

- **Indicador “Estrategias de gestión del conocimiento en cultura y apropiación social de ciencia tecnología e innovación realizados”:** La firma consultora hizo entrega a la Secretaría, de los productos relacionados con la FASE 1, que corresponden a la caracterización de los sectores de oportunidad, los cuales, se encuentran en proceso de revisión y análisis, para la respectiva aprobación.
- **Indicador “Experiencias en fortalecimiento de la Cultura en Ciencia, Tecnología e Innovación documentadas”:** Se registra un avance de 6, producto del fortalecimiento y acompañamiento, a seis (6) aglomeraciones: 1) Bioeconomía, 2) Industria del Movimiento, 3) Moda, 4) Industrias Creativas y Culturales (ICC), 5) Agronegocios, y 6) Muebles y Maderas.
- **Indicador “Estrategias de intercambio de conocimientos científico-tecnológico y de la innovación con otros saberes financiadas”:** Inicia fase de ejecución de Diseño Bogotá, a través del cual se fortalecerán 20 empresas con la apropiación de elementos de CTel. Actualmente, la convocatoria se encuentra vigente, con un registro de 208 empresas pre-inscritas. Se definió el plan de trabajo y la metodología de intervención.

3. Indicadores de Gestión- Avance Físico de Magnitudes. Fuente: SPI.

Número de Indicadores 1 Indicadores para 2021 1 % Promedio de Avance  0%

Descripción	Unidad de Medida	Magnitud Programada	Avance de Magnitud						Avance Acumulado 2021	% de Avance
			Julio	Agosto	Septiembre	Octubre	Noviembre	Diciembre		
Propuestas Presentadas	Número	20	0	0					0	0%
Total			0,00	0,00	0,00	0,00	0,00	0,00	0,00	 0%

Observaciones: Referente al cumplimiento del presente indicador se evidencia a 31 de agosto un **avance acumulado del 0%**. De lo anterior, es importante recordar, que tal y como se mencionó en el indicador de producto “Estrategias de intercambio de conocimientos científico-tecnológico y de la innovación con otros saberes financiadas”, la Subdirección de CTel inició la fase de ejecución de Diseño Bogotá, a través del cual se fortalecerán 20 empresas con la apropiación de elementos de CTel.

PROYECTO

7906 – Generación de alternativas innovadoras para la consolidación de un escenario MICE y la promoción internacional de Bogotá.

1. Indicadores de Resultado- Avance Físico de Magnitudes. Fuente: Plan Distrital de Desarrollo.

Número de Indicadores	1	Indicadores para 2021	1	% Promedio de Avance	 0%
-----------------------	---	-----------------------	---	----------------------	---

Descripción	Unidad de Medida	Magnitud Programada	Avance de Magnitud						Avance Acumulado 2021	% de Avance
			Julio	Agosto	Septiembre	Octubre	Noviembre	Diciembre		
Número de eventos desarrollados con prioridad a estrategias presenciales y/o virtuales	Número	9	0	0					0	0%
Total			0,00	0,00	0,00	0,00	0,00	0,00	0,00	0%

Observaciones: Referente al cumplimiento del indicador de resultado vigente para el presente proyecto de inversión, se evidencia al 31 de agosto un **avance acumulado del 0%**. No obstante, es pertinente resaltar, que si bien, no existe un avance en términos cuantitativos, la Subdirección de Internacionalización ha realizado las acciones pertinentes, que permiten avanzar en cuanto al reporte cualitativo de este indicador.

2. Indicadores de Producto- Avance Físico de Magnitudes. Fuente: SPI.

Número de Indicadores	2	Indicadores para 2021	2	% Promedio de Avance	 0%
-----------------------	---	-----------------------	---	----------------------	---

Descripción	Unidad de Medida	Magnitud Programada	Avance de Magnitud						Avance Acumulado 2021	% de Avance
			Julio	Agosto	Septiembre	Octubre	Noviembre	Diciembre		
Campañas realizadas	Número	9	0	0					0	0%
Documentos realizados	Número	1	0	0					0	0%
Total			0,00	0,00	0,00	0,00	0,00	0,00	0,00	0%

Observaciones: Referente al cumplimiento de los indicadores de producto se evidencia a 31 de agosto un **avance acumulado del 0%**. No obstante, la Subdirección de Internacionalización, en torno a las metas relacionadas para los presentes indicadores, ha realizado las siguientes actividades:

- **Indicador “Campañas realizadas”:** Inició la ejecución de estrategia de comunicaciones del evento de ExpoDubai, al igual que continúa la elaboración del documento guía con ProColombia. Btá Productiva 24H: Se recibieron los proyectos formulados para los eventos de Barcú, (La Candelaria), El Macarenazo (Santa Fé), Open San Felipe (Barrios Unidos).
- **Indicador “Documentos de planeación elaborados”:** Con el IDT, se desarrollaron actividades de revisión de antecedentes y recolección de información de estrategias MICE, para la construcción del marco de referencia que se tendrá en cuenta para la estructuración y definición de temáticas del documento MICE.

3. Indicadores de Gestión- Avance Físico de Magnitudes. Fuente: SPI.

Número de Indicadores	1	Indicadores para 2021	1	% Promedio de Avance	 44%
-----------------------	---	-----------------------	---	----------------------	--

Descripción	Unidad de Medida	Magnitud Programada	Avance de Magnitud						Avance Acumulado 2021	% de Avance
			Julio	Agosto	Septiembre	Octubre	Noviembre	Diciembre		
Cumplimiento de la ejecución presupuestal	Porcentaje	100%	43,44%	44,21%					44,21%	44,21%
Total			0,43	0,44	0,00	0,00	3,45%	0,00	0,44	44%

Observaciones: Referente al cumplimiento del indicador de gestión se evidencia a 31 de agosto un **avance acumulado del 44,21%**. Cabe mencionar que este avance se sustenta en los compromisos acumulados, en el marco de las contrataciones que se han venido efectuando, en cumplimiento a los objetivos propuestos en el proyecto de inversión.

DIRECCIÓN DE ECONOMÍA RURAL Y ABASTECIMIENTO ALIMENTARIO

PROYECTO

7845 – Desarrollo de alternativas productivas para fortalecer la sostenibilidad ambiental, productiva y comercial de los sistemas productivos de la ruralidad de Bogotá D.C.

1. Indicadores de Resultado- Avance Físico de Magnitudes. Fuente: Plan Distrital de Desarrollo.

Número de Indicadores	1	Indicadores para 2021	1	% Promedio de Avance	0%
-----------------------	---	-----------------------	---	----------------------	----

Descripción	Unidad de Medida	Magnitud Programada	Avance de Magnitud						Avance Acumulado 2021	% de Avance
			Julio	Agosto	Septiembre	Octubre	Noviembre	Diciembre		
Número de hogares y/o unidades productivas vinculados a procesos productivos	Número	250	0	0	0	0	0	0	0	0%
Total			0	0	0	0	0	0	0	0%

Observaciones: Este indicador de resultado, o indicador de meta Plan de Desarrollo, para agosto de 2021, cerró mes sin avances en magnitud. Esto obedece a que se firmó en este mes el contrato 445 de 2021 entre la entidad y la corporación Colombia internacional, para desarrollar el objeto contractual denominado: "administrar el proyecto de fortalecimiento de 250 unidades productivas sostenibles de la ruralidad de Bogotá D.C., por medio del cual se va a dar cumplimiento a la magnitud del indicador programada de 250 hogares / unidades productivas fortalecidas en manejo técnico productivo y de post cosecha, a través del desarrollo de buenas prácticas agrícolas, pecuarias y de manufactura.

Es importante mencionar que, solamente se contabilizarán y reportarán las unidades productivas una vez se beneficien completamente de la intervención, razón por la cual, el cumplimiento a la magnitud de la meta del indicador se espera evidenciar en diciembre de 2021, mes de finalización del convenio. La OAP realizará el seguimiento a la ejecución de este.

2. Indicadores de Producto- Avance Físico de Magnitudes. Fuente: SPI.

Número de Indicadores	3	Indicadores para 2021	3	% Promedio de Avance	2,06%
-----------------------	---	-----------------------	---	----------------------	-------

Descripción	Unidad de Medida	Magnitud Programada	Avance de Magnitud						Avance Acumulado 2021	% de Avance
			Julio	Agosto	Septiembre	Octubre	Noviembre	Diciembre		
Unidades productivas beneficiadas	Número	250	0	0	0	0	0	0	0	0%
Personas beneficiadas	Número	500	0	0	0	0	0	0	0	0%
Organizaciones de productores formales apoyadas	Número	80	0	5	0	0	0	0	5	5,88%
Total			5	5	0	0	0	0	5	2%

Observaciones:

Indicador: Unidades productivas beneficiadas: Este indicador de producto, a corte de agosto de 2021, cerró mes sin avances en magnitud. Sin embargo, se realizaron algunas acciones de gestión para la meta, como las siguientes:

- Como resultado del proceso de convocatoria de los 250 productores inscritos y remitidos a la Corporación Colombia Internacional - CCI, y la tramitación ante la Secretaría Distrital de Planeación del concepto de uso de suelo de estas unidades productivas, se contempla la realización de las siguientes actividades:
 - Definición y priorización de los modelos de intervención para las líneas productivas priorizadas en el manual FUPAS.

2. Diseño e Implementación de un plan de extensión agropecuaria como medida de fortalecimiento productivo del proyecto o iniciativa seleccionada.
3. Implementación de acciones de agregación de valor con el propósito de fortalecer las unidades productivas: capacitaciones en el manejo postcosecha de los productos, Buenas Prácticas de manufactura.
4. Adquisiciones y distribución de los insumos para la materialización de las unidades productivas.
5. Monitoreo y evaluación: Este componente se ejecutará de forma permanente durante la duración del contrato con el fin de permitir la toma de decisiones a tiempo.

Durante el próximo informe, se espera describir cualitativamente las actividades y resultados que se empezarán a implementar con los productores beneficiados.

Indicador: Personas beneficiadas: Este indicador de producto se reformuló por parte del equipo de la SER, el cual se define como: “número de personas/productores campesinos, que se benefician del fortalecimiento a sus hogares/unidades productivas vinculadas al proyecto”. El presente indicador mide las acciones realizadas en el convenio mencionado en el convenio mencionado anteriormente. Por tanto, es importante mencionar que, solamente se contabilizan y reportan los ciudadanos una vez se benefician completamente de la intervención, razón por la cual, a la fecha, no se ha reportado magnitud para este indicador. Se espera que con la ejecución del convenio de fortalecimiento a unidades productivas que se pretende suscribir, se reporten mínimo 500 personas de la ruralidad de Bogotá.

Indicador: Organizaciones de productores formales apoyadas: Este indicador de producto, a corte de agosto de 2021, continúa con un avance acumulado de cinco (5) organizaciones de productores formales de las localidades de Usme, Sumapaz y Ciudad Bolívar, que cumplieron con los requisitos de acceso y fueron inscritas al proyecto de apoyo a alianzas productivas para la vida – PAAP, en articulación con el ministerio de agricultura y desarrollo rural (MADR). Se continúa en proceso de espera, la ejecución de la siguiente fase, la cual será el apoyo en encadenamientos productivos y fortalecimiento comercial promoviendo la apertura de diferentes canales de comercialización. La OAP continúa realizando el seguimiento respectivo al inicio de la etapa de ejecución y fortalecimiento de estas unidades productivas.

Es importante mencionar que, además de la magnitud de los estos indicadores para la vigencia 2021, se encuentra constituida una magnitud de reservas de 5 unidades productivas no encadenadas comercialmente en la vigencia 2020, en el marco del convenio con RAP-E. A la fecha, se realizaron varios comités técnicos, donde se expresaron dificultades presentadas en virtud de que luego de múltiples intentos no ha sido imposible contactar o ya no se encuentran interesados algunos actores que se tenían identificados al inicio del proceso, partiendo de lo anterior las partes presentan a FUNDASES listado con los nuevos beneficiarios que cumplen con los criterios establecidos y se somete a consideración del comité.

Por tanto, se realizó nueva solicitud de prórroga por parte de Fundases, mencionando las razones principales: 1) Restricciones de movilidad y aislamiento con motivo de la pandemia y desistimiento de los beneficiarios o imposibilidad de contactarlos.

En virtud de lo anterior, la Dirección de Economía Rural y Abastecimiento Alimentario – DERRA, estudiará la pertinencia o no de aprobar esta prórroga. La Oficina Asesora de Planeación continúa realizando el seguimiento respectivo al presente convenio, a la entrega a satisfacción de los servicios recibidos, y al registro de las unidades rezagadas en los aplicativos oficiales.

3. Indicadores de Gestión- Avance Físico de Magnitudes. Fuente: SPI.

Número de Indicadores	3	Indicadores para 2021	3	% Promedio de Avance	7%
-----------------------	---	-----------------------	---	----------------------	----

Descripción	Unidad de Medida	Magnitud Programada	Avance de Magnitud						Avance Acumulado 2021	% de Avance
			Julio	Agosto	Septiembre	Octubre	Noviembre	Diciembre		
Planes implementados	Número	250	0	0	0	0	0	0	0	0%
Productos con cadenas establecidas	Porcentaje	32%	6,25%	6,25%	0%	0%	0%	0%	6,25%	19,5%
Proyectos productivos acompañados	Número	250	0	0	0	0	0	0	0	0%
Total			0,06	0,06	0	0	0	0	0,06	7%

Observaciones:

Indicador: Planes implementados: Este indicador mide el número de planes implementados en el marco del fortalecimiento productivo de acuerdo con las líneas de producción priorizadas en las unidades productivas del proyecto. Se presenta sin avance de magnitud. Es importante mencionar que, por la característica del producto del indicador, solamente se contabilizan y reportan los planes, una vez se terminen, razón por la cual, a la fecha, no se ha reportado magnitud para este indicador.

Indicador: Productos con cadenas establecidas: Este indicador mide el número de alianzas productivas establecidas. A corte de agosto de 2021, cerró mes con un avance de 6,25% de organizaciones de productores formales apoyados con cadenas establecidas en encadenamientos productivos y de fortalecimiento comercial promoviendo la apertura de diferentes canales de comercialización. Estas acciones hacen parte de la articulación con el ministerio de agricultura y desarrollo rural (MADR), relacionada al proyecto de apoyo a alianzas productivas – PAAP.

Indicador: Proyectos productivos acompañados: Este indicador mide las acciones de acompañamiento y asesoría a las asociaciones y productores de acuerdo con sus capacidades de negocio. Se presenta sin avance de magnitud. Es importante mencionar que, por la característica del producto del indicador, solamente se contabilizan y reportan los acompañamientos, una vez se finaliza con este, razón por la cual, a la fecha, no se ha reportado magnitud para este indicador.

PROYECTO 7846 – Incremento de la sostenibilidad del Sistema de Abastecimiento y Distribución de Alimentos de Bogotá.

1. Indicadores de Resultado- Avance Físico de Magnitudes. Fuente: Plan Distrital de Desarrollo.

Número de Indicadores 2 Indicadores para 2021 2 % Promedio de Avance 24%

Descripción	Unidad de Medida	Magnitud Programada	Avance de Magnitud						Avance Acumulado 2021	% de Avance
			Julio	Agosto	Septiembre	Octubre	Noviembre	Diciembre		
Número de mercados campesinos organizados.	Número	486	59	46	0	0	0	0	232	47,74%
Número de actores del Sistema de Abastecimiento Alimentario fortalecidos.	Número	2.382	0	0	0	0	0	0	0	0%
Total			59	46	0	0	0	0	282	24%

Observaciones:

Número de mercados campesinos organizados: Este indicador de resultado, o indicador de meta Plan de Desarrollo, a corte de agosto de 2021, cerró mes con 46 mercados realizados, para un total acumulado de 232 mercados realizados, bajo las modalidades de permanentes, itinerantes, alternativos, entre otros.

Número de actores del Sistema de Abastecimiento Alimentario fortalecidos: Este indicador de resultado, o indicador de meta Plan de Desarrollo, a corte de agosto de 2021, cerró mes sin avances en magnitud. Es importante mencionar que, además de la magnitud de este indicador para la vigencia 2021, se encuentra constituida una magnitud de reserva de 250 actores del sistema de abastecimiento de alimentos (SADA), no fortalecidos en la vigencia 2020, por lo cual, la Oficina Asesora de Planeación continúa haciendo el seguimiento respectivo a la magnitud de estas unidades, a la entrega a satisfacción de los servicios recibidos, y al registro de las unidades rezagadas en los aplicativos oficiales.

2. Indicadores de Producto- Avance Físico de Magnitudes. Fuente: SPI.

Número de Indicadores 5 Indicadores para 2021 5 % Promedio de Avance 16%

Descripción	Unidad de Medida	Magnitud Programada	Avance de Magnitud						Avance Acumulado 2021	% de Avance
			Julio	Agosto	Septiembre	Octubre	Noviembre	Diciembre		
Centros de acopio adecuados	Número	486	186	232	0	0	0	0	232	47,74%
Grupos fortalecidos	Número	2.382	0	0	0	0	0	0	0	0%
Organizaciones de productores formales apoyadas	Número	460	45	49	0	0	0	0	49	10,65%
Estrategias de divulgación implementadas	Número	0,28	0,04	0,06	0	0	0	0	0,06	21,43%

Sistema de información de alianzas productivas implementado	Número	0,432	0	0,09	0	0	0	0	0,09	20,83%
Total			231,04	281,15	0	0	0	0	281,15	20%

Observaciones:

Centros de acopio adecuados: Este indicador de producto, para agosto de 2021, cerró mes con 46 mercados campesinos realizados, para un total acumulado de 232 mercados, bajo las modalidades de permanentes, itinerantes, alternativos, mercatones, realizando las siguientes actividades:

- Del 01 al 31 de agosto de 2021 se realizaron 4 mercados campesinos permanentes en la Plaza de Artesanos ubicada en la localidad de Barrios Unidos, contando con la participación de 30 productores, con un total de ventas de \$ 78.725.450 y comercializando un total de 7.237 kilos de productos frescos.
- Para el mes de agosto se realizaron 36 mercados campesinos itinerantes auto gestionados en los siguientes puntos: Parque de Alcalá o Nueva Autopista, ubicado en la localidad de Usaquén; parque Fundacional de Fontibón, ubicado en la localidad de Fontibón; parque Salitre III Sector, ubicado en la localidad de Teusaquillo, parque el Olaya, ubicado en la localidad de Rafael Uribe Uribe; Bosa Laureles, ubicado en la localidad de Bosa; Jardín Botánico, ubicado en la localidad de Engativá; entre otros lugares de las diferentes localidades de la ciudad.
- Para el mes de agosto se realizaron 4 mercados campesinos alternativos a domicilio, entregados por las asociaciones campesinas: Agropolitana, CORPOSER, Frutos de Paz, APAVE, Plaza de Artesanos, Alcalá, que hacen parte de la estrategia mercadoscampesinos.gov.co y se distribuyeron en las localidades de Tunjuelito, Ciudad Bolívar, Teusaquillo, Kennedy, Barrios Unidos, Usaquén y Fontibón, con unas ventas totales de \$ 3.128.660.
- Para el mes de agosto se realizaron 2 mercados campesinos bajo la modalidad de mercaton institucional, que van dirigidos a funcionarios y servidores públicos bajo la estrategia de mercaton campesina en casa. Para el mes de julio se abordaron funcionarios de la SDDE y la Gobernación de Cundinamarca.
- Para el mes de agosto se realizaron 2 mercados campesinos bajo la modalidad de mercados campesinos institucionales, el cual comprendió la entrega de canastas a funcionarios de la Secretaría Distrital de Integración Social. Este ejercicio se desarrolló a través de la Asociación Agroecológica de Mujeres Emprendedoras – ASOEMAE, APAVE y FUNCAHUM, vinculados al programa de mercados campesinos alternativos e itinerantes.

Grupos fortalecidos: Este indicador de producto, para agosto de 2021, cerró mes sin avances en magnitud. Sin embargo, se realizaron algunas acciones de gestión para la meta, como las siguientes:

Para el cumplimiento de la meta vigencia 2021, se continúa la estructuración de estudios previos para las contrataciones que se realizarán con distintas entidades y organizaciones, para el fortalecimiento de actores del SADA, y el cumplimiento de la magnitud para el indicador. Los procesos contractuales tienen por objeto implementar programas de fortalecimiento para pequeños transformadores de alimentos y organizaciones campesinas; para pequeños comerciantes minoristas de alimentos; y para agropredes y productores agrícolas; todos pertenecientes al sistema de abastecimiento y distribución de alimentos (SADA), así como acompañar a estos actores a través de circuitos de comercialización inclusivos y redes de oferta para la generación de encadenamientos comerciales.

Los documentos previos de estos procesos contractuales fueron revisados por la OAP, emitiendo varias observaciones de mejora, los cuales están siendo ajustados por el área misional. Sin embargo, aún se encuentran en revisión, ajustes y estudios de mercado, por lo cual, desde la OAP se continúa realizando el seguimiento al avance de estos procesos, para que puedan finalizar etapa precontractual e iniciar ejecución contractual en el menor tiempo posible.

Es importante mencionar que, además de la magnitud de los estos indicadores para la vigencia 2021, se encuentra constituida una magnitud de reservas de 5 unidades productivas no encadenadas comercialmente en la vigencia 2020, en el marco del convenio con RAP-E. A la fecha, se realizaron varios comités técnicos, donde se expresaron dificultades presentadas en virtud de que luego de múltiples intentos no ha sido imposible contactar o ya no se encuentran interesados algunos actores que se tenían identificados al inicio del proceso, partiendo de lo anterior las partes presentan a FUNDASES listado con los nuevos beneficiarios que cumplen con los criterios establecidos y se somete a consideración del comité.

Por tanto, se realizó nueva solicitud de prórroga por parte de Fundases, mencionando las razones principales: 1) Restricciones de movilidad y aislamiento con motivo de la pandemia y desistimiento de los beneficiarios o imposibilidad de contactarlos.

En virtud de lo anterior, la Dirección de Economía Rural y Abastecimiento Alimentario – DERRA, estudiará la pertinencia o no de aprobar esta prórroga. La Oficina Asesora de Planeación continúa realizando el seguimiento respectivo al presente convenio, a la entrega a satisfacción de los servicios recibidos, y al registro de las unidades rezagadas en los aplicativos oficiales.

Organizaciones de productores formales apoyadas: Este indicador de producto, para agosto del 2021, cerró mes con 4 encadenamientos comerciales efectivos reportados, para un avance acumulado de 4 proyectos productivos. Se realizaron las siguientes actividades:

- Durante el mes de agosto la gestión del componente Circuitos de Comercialización Inclusivos se centró en el desarrollo de acciones en pro de la implementación de la Estrategia de Compras Públicas de Alimentos y la gestión contractual para la implementación del programa de acompañamiento a Unidades Productivas para la gestión de encadenamientos comerciales con aliados potenciales.
- Para este periodo se registraron 4 Unidades Productivas (UP) acompañadas con encadenamientos comerciales. En total a la fecha se cuenta con 66 UP registradas en SUIM con encadenamientos efectivos durante el desarrollo del proyecto de Inversión 7846 a las cuales se hace seguimiento y se suman las ventas generadas como producto de esos encadenamientos desde el inicio de la intervención, por lo que para el año 2021 se registran con corte al 31 de agosto ventas por \$1.318.210.473.

Estrategias de divulgación implementadas: Este indicador de producto, para agosto del 2021, cerró mes con un avance de magnitud de 0,0233, para un avance acumulado de 0,608, realizando actividades tales como:

- Mesa de Mercados Campesinos: se instaló la mesa de mercados campesinos el día 25-08-21, la cual contó con importante participación de organizaciones campesinas interesadas en dinamizar este espacio e incidir de forma directa en la organización de esta estrategia de la Subdirección de Abastecimiento Alimentario. De esta manera se activa otro espacio de participación ciudadana.
- Mesa de Abastecimiento Alimentario: En este periodo se realizó bajo modalidad virtual esta mesa de articulación de las Localidades con la SDDE en fecha 27-08-21. La Mesa conto con la participación de 19 de las 20 Localidades.
- La SAA desarrollo campaña masiva de promoción de los Mercados Campesinos de las diferentes localidades, realizados durante el mes de agosto en la Red Social Facebook. Las piezas publicitarias hicieron alusión a uno de los principios de la Ciudadanía Alimentaria: la revalorización de los productores como ejes de los sistemas alimentarios. La campaña promueve que los consumidores sean solidarios con los que producen los alimentos de una forma responsable. La campaña fue replicada a través de las redes sociales de las localidades con mercados campesinos en sus territorios.

Sistema de información de alianzas productivas implementado: Este indicador de producto, a mes de agosto de 2021, cerró mes con un avance del 9% en magnitud. Este avance refiere a los módulos definidos del sistema de información, y que se empezarán a diseñar y estructurar. Los módulos entonces son los siguientes:

- Monitoreo: Para la formación, control y regulación de precio, detección temprana de productos con posible desabastecimiento, generación de acciones de mitigación y potenciales encadenamientos productivos entre oferta y demanda.
- Sistema de información: Información de oferta y demanda de productos y servicios logísticos.
- Reporte de información estratégica: Como Insumo para la toma de decisiones de la gerencia del PMASAB y los actores del SADA
- Modulo transaccional o comercialización

3. Indicadores de Gestión- Avance Físico de Magnitudes. Fuente: SPI.

Número de Indicadores	2	Indicadores para 2021	2	% Promedio de Avance	16%
-----------------------	---	-----------------------	---	----------------------	-----

Descripción	Unidad de Medida	Magnitud Programada	Avance de Magnitud						Avance Acumulado 2021	% de Avance
			Julio	Agosto	Septiembre	Octubre	Noviembre	Diciembre		
Esquema de seguimiento de la política pública implementado	Porcentaje	28%	3,70%	6,00%	0%	0%	0%	0%	6,00%	21,43%
Proyectos productivos acompañados	Número	460	45,00	49,00	0	0	0	0	49,00	10,65%
Total			45,04	49,06	0	0	0	0	49,06	16%

Observaciones:

Esquema de seguimiento de la política pública implementado: Se presenta con un avance de magnitud acumulado del 6,08% en acciones sobre la estrategia anual de ciudadanía alimentaria.

Proyectos productivos acompañados: Se presenta con un avance acumulado de magnitud de 49 proyectos productivos acompañados.

DIRECCIÓN DE ESTUDIOS DE DESARROLLO ECONÓMICO

PROYECTO

7865 – Fortalecimiento de la información que se genera sobre la dinámica económica de la ciudad-región. Bogotá D.C.

1. Indicadores de Resultado- Avance Físico de Magnitudes. Fuente: Plan Distrital de Desarrollo.


Número de Indicadores	1	Indicadores para 2021	1	% Promedio de Avance	 50%
-----------------------	---	-----------------------	---	----------------------	---





Descripción	Unidad de Medida	Magnitud Programada	Avance de Magnitud						Avance Acumulado 2021	% de Avance
			Julio	Agosto	Septiembre	Octubre	Noviembre	Diciembre		
Observatorios del Sector de Desarrollo Económico integrados	Número	0,2	0	0	0	0	0	0	0,10	 50%
Total			0	0	0	0	0	0	0,10	 50%

Observaciones: Para el indicador de la meta plan la meta plan "Integrar los observatorios del sector Desarrollo Económico (...)", se programó para la vigencia 2021, una magnitud de 0,20 de avance en la integración de los observatorios de la SDDE e IDT. A corte de agosto, no se reporta avance de magnitud para la meta. Sin embargo, se continúan realizando acciones de gestión en coordinación con el IDT para alcanzar la magnitud programada. Entre ellas, se mencionan:

- Se realizó la identificación de las necesidades de información de acuerdo con los temas que maneja el ODEB e IDT, y se estableció el rol que desempeña cada uno con base en lo que plantea el Marco de Interoperabilidad de MinTic.
- Se realizaron reuniones en las que se presentaron los avances de las tareas propuestas en el Plan de Acción para cada uno de los dominios del Marco de Interoperabilidad.

2. Indicadores de Producto- Avance Físico de Magnitudes. Fuente: SPI.

Número de Indicadores	3	Indicadores para 2021	3	% Promedio de Avance	 38%
-----------------------	---	-----------------------	---	----------------------	---

Descripción	Unidad de Medida	Magnitud Programada	Avance de Magnitud						Avance Acumulado 2021	% de Avance
			Julio	Agosto	Septiembre	Octubre	Noviembre	Diciembre		
Documentos de investigación elaborados	Número	10	4	7	0	0	0	0	7	 58,33%
Documentos metodológicos realizados	Número	2	0	1	0	0	0	0	1	 50%
Documentos de lineamientos técnicos realizados	Número	15	1	3	0	0	0	0	3	 20%
Total			4	11	0	0	0	0	11	 43%

Observaciones:

Documentos de investigación elaborados: Para este indicador (...)", se programó para la vigencia 2021, una magnitud de 10 documentos. A corte de agosto, se reporta avance en magnitud de 1 investigación terminadas. La investigación culminada se denomina: Seguimiento a dimensiones de trabajo decente 2016-2020. Este pueden ser visualizado en la página web <https://observatorio.desarrolloeconomico.gov.co/>

Documentos metodológicos realizados: Para este indicador, se programó para la vigencia 2021, una magnitud de 2 metodologías. A corte de agosto, se reporta como terminado el documento: Índice de precios de alimentos frescos: Sin embargo, aún continúa en etapa final el diseño del documento para publicación.

Documentos de lineamientos técnicos realizados: Para este indicador, se programó para la vigencia 2021, una magnitud de 15 documentos. A corte de agosto, se reportan dos documentos, el cual se reporta como magnitud para este indicador:

1. Reporte de habilitación de empresas en el marco de la reactivación económica: Documento de análisis sectorial y de análisis de las MiPymes en tiempos de coyuntura.

Para los demás documentos, se encuentran en elaboración, con estrategias de articulación interinstitucional para la generación de documentos, con las secretarías de Hacienda, Planeación, Integración social, IDT, Invest, y demás entidades del Distrito.

4. Indicadores de Gestión- Avance Físico de Magnitudes. Fuente: SPI.

Número de Indicadores **5** Indicadores para 2021 **5** % Promedio de Avance **87%**

Descripción	Unidad de Medida	Magnitud Programada	Avance de Magnitud						Avance Acumulado 2021	% de Avance
			Julio	Agosto	Septiembre	Octubre	Noviembre	Diciembre		
Porcentaje De Personal Calificado Contratado	Porcentaje	25%	25%	25%	0%	0%	0%	0%	25%	100%
Porcentaje De Personal No Calificado Contratado	Porcentaje	15%	25%	25%	0%	0%	0%	0%	25%	100%
Licencias de software adquiridas	Número	3	1	1	0	0	0	0	1	33,3%
Convenios Interadministrativos Suscritos	Número	1	0	1	0	0	0	0	1	100%
Estudios contratados	Número	1	0	1	0	0	0	0	1	100%
Total			1,50	3,50	0%	0%	0%	0%	53	87%

Observaciones:

Porcentaje de personal calificado contratado: A corte de agosto de 2021, se llevó a cabo la totalidad de la contratación para el personal calificado de la dirección, correspondiente al equipo de trabajo de la DEDE, lo cual, cumple la meta para el indicador en 100%.

Porcentaje de personal no calificado contratado: A corte de agosto de 2021, se llevó a cabo la totalidad de la contratación para el personal calificado de la dirección, correspondiente al equipo de trabajo de la DEDE, lo cual, cumple la meta para el indicador en 100%.

Licencias de software adquiridas: A corte de agosto de 2021, se cuenta con la contratación para la actualización, mantenimiento y soporte técnico para las licencias de Software ArcGIS, y ArcGIS online para la DEDE, lo cual, permite un avance de la meta para el indicador en 33%.

Convenios interadministrativos suscritos: El 19 de julio de 2021 se logró la firma del nuevo convenio interadministrativo con el DANE a fin de continuar con la generación y publicación de los índices y variaciones de los ingresos, salarios y personal ocupado de los servicios objeto de estudio y efectuar el cálculo del PIB Bogotá.

Estudios contratados: A corte de agosto de 2021, se tiene el contrato adjudicado el 28 de agosto de 2021 a la firma consultora Proyectamos Colombia SAS.