

2021

INFORME DE SEGUIMIENTO A LA EJECUCIÓN DE INDICADORES

31 DE JULIO DE 2021

El Informe de Seguimiento a la Ejecución de Indicadores (ISEI) es una publicación elaborada por el equipo de programas y proyectos de la Oficina Asesora de Planeación, que tiene por objetivo reportar el avance mensual en la ejecución de los indicadores de resultado, producto y gestión de la Entidad. La principal fuente para su elaboración es el aplicativo Seguimiento a Proyectos de Inversión (SPI) del Departamento Nacional de Planeación.





INFORME DE SEGUIMIENTO A LA EJECUCIÓN DE INDICADORES.

Aprobado: Luis Alfredo Chaparro Muñoz/ Jefe / Oficina Asesora de Planeación.

Elaborado por: Unidad de Proyectos / Oficina Asesora de Planeación / Secretaría Distrital de Desarrollo Económico.

Fecha de elaboración: 20/09/2021

Secretaría Distrital de Desarrollo Económico

Vigencia 2021

Tabla de contenido

DIRECCIÓN DE DESARROLLO EMPRESARIAL Y EMPLEO	4
7837 – Fortalecimiento en emprendimiento y desarrollo empresarial, para aumenta la capacidad productiva y económica de Bogotá.....	4
7842 – Fortalecer el entorno económico de los emprendimientos de alto impacto y las Mipymes, frente a la emergencia sanitaria en Bogotá.....	5
7863 – Mejoramiento del empleo incluyente y pertinente en Bogotá.....	6
7864 – Implementación de un sistema de información para la identificación de brechas del mercado laboral en Bogotá.	8
7874 – Fortalecimiento del crecimiento empresarial en los emprendedores y las mipymes de Bogotá.	9
OFICINA ASESORA DE PLANEACIÓN	10
7843 – Fortalecimiento de la planeación institucional a través del incremento del desempeño en el Sistema de Gestión de la Secretaría de Desarrollo Económico de Bogotá.	10
DIRECCIÓN DE GESTIÓN CORPORATIVA.....	11
7849 – Incremento de la capacidad administrativa y logística Institucional en los servicios de apoyo transversal de la Secretaría Distrital de Desarrollo	11
DIRECCIÓN DE COMPETITIVIDAD BOGOTÁ-REGIÓN.....	13
7844 – Fortalecimiento del comercio exterior, la productividad y el posicionamiento de Bogotá.	13
7847 - Fortalecimiento de la competitividad, como vehículo para el desarrollo del ecosistema empresarial de Bogotá.....	14
7848 - Fortalecimiento de la productividad, competitividad e innovación del tejido empresarial de Bogotá.....	16
7906 – Generación de alternativas innovadoras para la consolidación de un escenario MICE y la promoción internacional de Bogotá.....	18
DIRECCIÓN DE ECONOMÍA RURAL Y ABASTECIMIENTO ALIMENTARIO.....	19
7845 – Desarrollo de alternativas productivas para fortalecer la sostenibilidad ambiental, productiva y comercial de los sistemas productivos de la ruralidad de Bogotá D.C.....	19
7846 – Incremento de la sostenibilidad del Sistema de Abastecimiento y Distribución de Alimentos de Bogotá.....	22
DIRECCIÓN DE ESTUDIOS DE DESARROLLO ECONÓMICO.....	29
7865 – Fortalecimiento de la información que se genera sobre la dinámica económica de la ciudad-región. Bogotá D.C.....	29

INFORME DE SEGUIMIENTO A LA EJECUCIÓN DE INDICADORES

FECHA	31/07/2021
-------	------------

DIRECCIÓN DE DESARROLLO EMPRESARIAL Y EMPLEO

PROYECTO

7837 – Fortalecimiento en emprendimiento y desarrollo empresarial, para aumentar la capacidad productiva y económica de Bogotá.

4

1. Indicadores de Resultado- Avance Físico de Magnitudes. Fuente: Plan Distrital de Desarrollo.

Número de Indicadores	3	Indicadores para 2021	3	% Promedio de Avance	27%
-----------------------	---	-----------------------	---	----------------------	-----

Nombre	Unidad de Medida	Magnitud Programada	Avance de Magnitud 2021												Avance Acumulado 2021	% de Avance	
			Ene	Feb	Mar	Abr	May	Jun	Jul	Ago	Sept	Oct	Nov	Dic			
Número de eventos desarrollados con prioridad en prioridad a estrategias presenciales y/o virtuales	Número	10,00	0,00	1,00	0,00	0,00	0,00	1,00	0,00							2,00	20,0%
Número de acciones de implementadas para Invest in Bogotá	Número	0,34	0,00	0,034	0,03	0,04	0,03	0,03	0,040							0,204	60%
Número de directorios para MIPYMES abierto a la ciudadanía	Número	1,00	0,00	0,00	0,00	0,00	0,00	0,00	0,00							0,00	0%
Total			0,00	1,03	0,03	0,04	0,03	1,03	0,04							2,20	27%

Observaciones: Referente al cumplimiento de los indicadores de resultado se evidencia al 30 de julio un avance general del 27%, se debe tener en cuenta la magnitud programada ya que para el mes de julio, solo reportan avance del "Número de acciones implementadas para Invest in Bogotá" del 0,40 y un avance del indicador del 60%; los demás indicadores no reportan avance en el mes de julio; Se recomienda realizar las acciones necesarias para poder impulsar la ejecución de las actividades que se requieren para la ejecución de las magnitudes programadas.

2. Indicadores de Producto- Avance Físico de Magnitudes. Fuente: SPI

Número de Indicadores	3	Indicadores para 2021	3	% Promedio de Avance	24%
-----------------------	---	-----------------------	---	----------------------	-----

Nombre	Unidad de Medida	Magnitud Programada	Avance de Magnitud 2021												Avance Acumulado 2021	% de Avance	
			Ene	Feb	Mar	Abr	May	Jun	Jul	Ago	Sept	Oct	Nov	Dic			
Eventos para la promoción de actividad artesanal desarrollados	Número	18,00	0,00	1,00	1,00	1,00	1,00	2,00	2,00							2,00	11,11%
Programas de gestión empresarial ejecutados en unidades productivas	Número	0,34	0,00	0,00	0,00	0,10	0,13	0,16	0,20							0,20	60,00%
Sistemas de información actualizados	Número	1,00	0,00	0,00	0,00	0,00	0,00	0,00	0,00							0,00	0,00%
Total			0,00	1,00	1,00	1,10	1,13	2,16	2,20							2,20	24%

Observaciones: Referente al cumplimiento de los indicadores de producto se evidencia al 30 de julio un avance general del 24%, reportando avance de los indicadores "Eventos para la promoción de actividad artesanal desarrollados" con un avance general del 11,11% mismo avance reportando para el mes de julio y en el indicador denominado "Programas de gestión empresarial ejecutados en unidades productivas" con avance general del 60% con un avance reportado para el mes de julio del 0,20%; se recomienda realizar las

acciones necesarias para poder impulsar la ejecución de las actividades que se requieren para la ejecución de las magnitudes programadas.

3. Indicadores de Gestión- Avance Físico de Magnitudes. Fuente: SPI

Número de Indicadores 1 Indicadores para 2021 1 % Promedio de Avance  68%





Nombre	Unidad de Medida	Magnitud Programada	Avance de Magnitud 2021												Avance Acumulado 2021	% de Avance	
			Ene	Feb	Mar	Abr	May	Jun	Jul	Ago	Sept	Oct	Nov	Dic			
Contratos suscritos	Número	25,00	0,00	0,00	0,00	15,00	15,00	15,00	17,00							17,00	 68,00%
Total			0,00	0,00	0,00	15,00	15,00	15,00	17,00							17,00	68%

Observaciones: Referente al cumplimiento de los indicadores de gestión al 30 de julio, se reporta un avance general del 68% en la ejecución del número de contratos suscritos, con un reporte de 17 contratos acumulados al mes de julio.

PROYECTO 7842 – Fortalecer el entorno económico de los emprendimientos de alto impacto y las Mipymes, frente a la emergencia sanitaria en Bogotá.

1. Indicadores de Resultado- Avance Físico de Magnitudes. Fuente: Plan Distrital de Desarrollo.

Número de Indicadores 3 Indicadores para 2021 3 % Promedio de Avance  43%

Nombre	Unidad de Medida	Magnitud Programada	Avance de Magnitud 2021												Avance Acumulado 2021	% de Avance	
			Ene	Feb	Mar	Abr	May	Jun	Jul	Ago	Sept	Oct	Nov	Dic			
% de Política pública de desarrollo económico actualizada	Porcentaje	30%	5,00%	2,00%	2,50%	1,10%	5,40%	3,00%	7,00%							26,00%	 86,7%
Vehículo financiero de crecimiento diseñado, puesto en marcha y fondeado	Número	1,00	0,00	0,00	0,00	0,00	0,00	0,00	0,00							0,00	 0%
Número de Zonas de aglomeración con aumento de su productividad	Número	6,00	0,00	0,00	0,00	0,00	0,00	0,00	5,00							5,00	 83%
Emprendimientos de estilos de vida y MIPYMES con acceso a financiamiento	Número	1.226,00	0,00	0,00	0,00	0,00	0,00	0,00	0,00							0,00	 0%
Total			0,05	0,02	0,03	0,01	0,05	0,03	5,07							5,26	43%

Observaciones: Referente al cumplimiento de los indicadores de producto se evidencia al 30 de julio un avance general del 43%, reportando avance de los indicadores; “% de Política pública de desarrollo económico actualizada” con un avance para el mes de julio del 7% y un avance general del 86,7%; el indicador “Número de Zonas de aglomeración con aumento de su productividad” reporta para el mes de julio un avance de 5 zonas y avance general del 83%; los indicadores “Vehículo financiero de crecimiento diseñado, puesto en marcha y fondeado” y “Emprendimientos de estilos de vida y MIPYMES con acceso a financiamiento” **no** reportan avance para el mes de julio y tampoco general. Se recomienda realizar las acciones necesarias para poder impulsar la ejecución de las actividades que se requieren para la ejecución de las magnitudes programadas ya que para el primer semestre de la vigencia 2021 no ha reportado ningún avance.

2. Indicadores de Producto- Avance Físico de Magnitudes. Fuente: SPI.

Número de Indicadores 7 Indicadores para 2021 7 % Promedio de Avance  49%

Nombre	Unidad de Medida	Magnitud Programada	Avance de Magnitud 2021												Avance Acumulado 2021	% de Avance	
			Ene	Feb	Mar	Abr	May	Jun	Jul	Ago	Sept	Oct	Nov	Dic			
Documentos de lineamientos técnicos elaborados	Número	0,30	0,00	0,02	0,10	0,01	0,16	0,19	0,26							0,26	86,67%
Intervenciones realizadas	Número	0,30	0,00	0,00	0,00	0,00	0,00	0,14	0,18							0,18	60,00%
Empresas asistidas técnicamente en temas de legalidad y/o formalización	Número	1.600,00	0,00	150,00	0,00	550,00	785,00	985,00	1.105							1.105	69,06%
Empresarios sensibilizados	Número	1.600,00	0,00	0,00	0,00	550,00	785,00	985,00	1.105							1.105	69,06%
Herramientas para la promoción de la cultura de la legalidad y la formalización empresarial implementadas	Número	0,30	0,00	0,05	0,05	0,01	0,12	0,17	0,17							0,17	56,67%
Proyectos cofinanciados para agregar valor a los productos y/o mejorar los canales de comercialización	Número	1,00	0,00	0,00	0,00	0,00	0,00	0,00	0,00							0,00	0%
Empresas asistidas técnicamente	Número	182,00	0,00	0,00	0,00	0,00	0,00	0,00	0,00							0,00	0%
Total			0,00	150,07	0,15	1.100,02	1.570,28	1.970,50	2.210,61							2.210,61	49%

Observaciones: Referente al cumplimiento de los indicadores de producto al 30 de julio, se registra un avance general del 49%; evidenciándose reporte en los indicadores “Documentos de lineamientos técnicos elaborados” con un avance para el mes de julio del 0,16 y un avance general del 0,26, Intervenciones realizadas con un avance del 0,18 para el mes de julio y un avance general del 60%; “Empresas asistidas técnicamente en temas de legalidad y/o formalización” con un avance de 1.105 para el mes de julio y un avance general del 69,06%; “Empresarios sensibilizados” con un avance de 1.105 para el mes de julio y un avance general del 69,06%; el indicador “Herramientas para la promoción de la cultura de la legalidad y la formalización empresarial implementadas” registra el mismo avance del mes de julio (0,17 específico y 56,67% general); en cuanto a los indicadores “Proyectos cofinanciados para agregar valor a los productos y/o mejorar los canales de comercialización” y “Empresas asistidas técnicamente” **siguen** sin reportar avance para la vigencia 2021.

3. Indicadores de Gestión- Avance Físico de Magnitudes. Fuente: SPI.

Número de Indicadores 1 Indicadores para 2021 1 % Promedio de Avance 172%

Nombre	Unidad de Medida	Magnitud Programada	Avance de Magnitud 2021												Avance Acumulado 2021	% de Avance	
			Ene	Feb	Mar	Abr	May	Jun	Jul	Ago	Sept	Oct	Nov	Dic			
Contratos suscritos	Número	25,00	0,00	0,00	0,18	40,00	40,00	40,00	43,00							43,00	172,00%
Total			0,00	0,00	0,18	40,00	40,00	40,00	43,00							43,00	172%

Observaciones: Referente al cumplimiento de los indicadores de gestión al 30 de julio, presenta un avance en la ejecución de los indicadores de gestión del 172%, reportando un avance acumulado de 43 contratos acumulados para el mes de julio.

PROYECTO 7863 – Mejoramiento del empleo incluyente y pertinente en Bogotá.

1. Indicadores de Resultado- Avance Físico de Magnitudes. Fuente: Plan Distrital de Desarrollo.

Número de Indicadores 2 Indicadores para 2021 2 % Promedio de Avance 15%

Avance de Magnitud 2021

Nombre	Unidad de Medida	Magnitud Programada	Ene	Feb	Mar	Abr	May	Jun	Jul	Ago	Sept	Oct	Nov	Dic	Avance Acumulado 2021	% de Avance
Número de personas colocadas, con énfasis en sectores de oportunidad y en empleos verdes	Número	40.000	59	45	104	124	2.802	1.299	165						4.598	11,5%
Número de personas formadas en nuevas competencias y habilidades para el trabajo	Número	16.586	0	277	723	450	295	724	717						3.186	19%
Total			59	322	827	574	3.097	2.023	882						7.784,00	15%

Observaciones: Referente al cumplimiento de los indicadores de resultado se evidencia al 30 de julio, un avance general del 15%, de acuerdo al reporte de magnitudes del indicador "Número de personas colocadas, con énfasis en sectores de oportunidad y en empleos verdes" con 165 personas colocadas en el mes de julio y con un avance general del 11,5% y el indicador "Número de personas formadas en nuevas competencias y habilidades para el trabajo" con 717 personas formadas en el mes de julio con un avance general del 19%, se debe monitorear el cumplimiento de las metas programadas para el año 2021 de acuerdo al principio de anualidad.

2. Indicadores de Producto- Avance Físico de Magnitudes. Fuente: SPI.

Número de Indicadores 3 Indicadores para 2021 3 % Promedio de Avance 40%

Nombre	Unidad de Medida	Magnitud Programada	Avance de Magnitud 2021												Avance Acumulado 2021	% de Avance	
			Ene	Feb	Mar	Abr	May	Jun	Jul	Ago	Sept	Oct	Nov	Dic			
Personas formadas	Número	16.586	0	277	1.000	1.450	1.745	2.469,00	3.186,							3.186,00	19,21%
Personas colocadas laboralmente	Número	66.647	0	104	208	332	3.134	4.433,00	4.598							4.598,00	6,90%
Lineamientos para el desarrollo de política pública de empleo en el marco del trabajo decente implementados	Número	0,41	0	0,10	0,18	0,28	0,33	0,38	0,38							0,38	92,68%
Total			0,00	381,10	1.208,18	1.782,28	4.879,33	6.902,38	7.784,38							7.784,38	40%

Observaciones: Referente al cumplimiento de los indicadores de producto se evidencia al 30 de julio, un avance general del 40%, el indicador "Personas formadas" reporta un avance acumulado de 3.186 personas formadas en el mes de julio, el indicador "Personas colocadas laboralmente" reporta un avance de 4.598 personas colocadas laboralmente acumulado al mes de julio, el indicador "Lineamientos para el desarrollo de política pública de empleo en el marco del trabajo decente implementados" reporta un avance el mismo avance reportado en el mes de julio (0,38). Se recomienda realizar las acciones necesarias para poder impulsar la ejecución de las actividades que se requieren para la ejecución de las magnitudes programadas.

3. Indicadores de Gestión- Avance Físico de Magnitudes. Fuente: SPI.

Número de Indicadores 1 Indicadores para 2021 1 % Promedio de Avance 38%

Nombre	Unidad de Medida	Magnitud Programada	Avance de Magnitud 2021												Avance Acumulado 2021	% de Avance	
			Ene	Feb	Mar	Abr	May	Jun	Jul	Ago	Sept	Oct	Nov	Dic			
Personas Inscritas En El Servicio Público De Empleo	Número	67.538	0	8.233	12.309	15.158	17.990	21.470	25.434							25.434,00	37,66%
Total			0	8.233	12.309	15.158	17.990	21.470	25.434							25.434,00	38%

Observaciones: Referente al cumplimiento de los indicadores de gestión se evidencia al 30 de julio, un avance general del 37,66% con un reporte de 25.434 personas inscritas en el Servicio público de empleo acumuladas al mes de julio. Se debe revisar el plan detallado de trabajo con el fin de validar el cumplimiento

de magnitud programada y plantear una estrategia que permita lograr un avance significativo en la meta propuesta.

PROYECTO

7864 – Implementación de un sistema de información para la identificación de brechas del mercado laboral en Bogotá.

1. Indicadores de Resultado- Avance Físico de Magnitudes. Fuente: Plan Distrital de Desarrollo.

Número de Indicadores	1	Indicadores para 2021	1	% Promedio de Avance	66,7%
-----------------------	---	-----------------------	---	----------------------	-------

Nombre	Unidad de Medida	Magnitud Programada	Avance de Magnitud 2021												Avance Acumulado 2021	% de Avance		
			Ene	Feb	Mar	Abr	May	Jun	Jul	Ago	Sep	Oct	Nov	Dic				
Sistema de información para identificar las brechas del mercado laboral desarrollado	Porcentaje	30%	0%	1%	2%	3%	4%	4%	6%								20%	66,7%
Total			0,00	0,01	0,02	0,03	0,04	0,04	0,06								0,20	67%

Observaciones: Referente al cumplimiento de los indicadores de resultado se evidencia al 30 de julio, un avance general del 66,7%, con un reporte del 6% al sistema de información en el mes de julio.

2. Indicadores de Producto- Avance Físico de Magnitudes. Fuente: SPI.

Número de Indicadores	1	Indicadores para 2021	1	% Promedio de Avance	47%
-----------------------	---	-----------------------	---	----------------------	-----

Nombre	Unidad de Medida	Magnitud Programada	Avance de Magnitud 2021												Avance Acumulado 2021	% de Avance		
			Ene	Feb	Mar	Abr	May	Jun	Jul	Ago	Sept	Oct	Nov	Dic				
Sistemas de información implementados	Número	0,30	0,00	0,01	0,01	0,06	0,10	0,14	0,20								0,20	66,67%
Total			0,00	0,01	0,01	0,06	0,10	0,14	0,20								0,20	67%

Observaciones: Referente al cumplimiento de los indicadores de resultado se evidencia al 30 de julio, un avance general del 66,67%, con un reporte de avance del 20% para el mes de julio en indicador "Sistemas de información implementados"

3. Indicadores de Gestión- Avance Físico de Magnitudes. Fuente: SPI.

Número de Indicadores	1	Indicadores para 2021	1	% Promedio de Avance	67%
-----------------------	---	-----------------------	---	----------------------	-----

Nombre	Unidad de Medida	Magnitud Programada	Avance de Magnitud 2021												Avance Acumulado 2021	% de Avance		
			Ene	Feb	Mar	Abr	May	Jun	Jul	Ago	Sept	Oct	Nov	Dic				
Proyectos De Innovación Y Desarrollo Tecnológico Financiados	Número	0,30	0,00	0,01	0,01	0,06	0,10	0,14	0,20								0,20	66,67%
Total			0,00	0,01	0,01	0,06	0,10	0,14	0,20								0,20	67%

Observaciones: Referente al cumplimiento de los indicadores de resultado, se evidencia al 30 de julio un avance general del 67%, con un reporte del 14% en proyectos de innovación y Desarrollo tecnológico en el mes de julio.

PROYECTO **7874 – Fortalecimiento del crecimiento empresarial en los emprendedores y las mipymes de Bogotá.**

1. Indicadores de Resultado- Avance Físico de Magnitudes. Fuente: Plan Distrital de Desarrollo.

Número de Indicadores **2** Indicadores para 2021 **2** % Promedio de Avance **6%**

Nombre	Unidad de Medida	Magnitud Programada	Avance de Magnitud 2021												Avance Acumulado 2021	% de Avance		
			Ene	Feb	Mar	Abr	May	Jun	Jul	Ago	Sept	Oct	Nov	Dic				
Número de emprendedores de subsistencia o micro y pequeños empresarios con habilidades financieras desarrolladas	Número	23.612	0	59	215	558	682	609	767								2.890	12,2%
Número unidades de micro, pequeña y mediana empresa, negocios, pequeños comercios, unidades productivas aglomeradas, y/o emprendimientos por subsistencia, que permitan su acceso a liquidez y la conservación de los empleos o que ayude a crecer o consolidar sus negocios	Número	26.336	0	0	0	0	0	0	0								0	0%
Total			0	59	215	558	682	609	767								2.890,00	6%

Observaciones: Referente al cumplimiento de los indicadores de resultado se evidencia al 30 de julio, un avance general del 6%, con reporte del indicador “Número de emprendedores de subsistencia o micro y pequeños empresarios con habilidades financieras desarrolladas” con 767 emprendedores de subsistencia en el mes de julio, el indicador “Número unidades de micro, pequeña y mediana empresa, negocios, pequeños comercios, unidades...” sigue sin reportare el avance. Se recomienda implementar todas las acciones necesarias para poder iniciar la ejecución de las actividades y generar un mayor avance en el mes de agosto.

2. Indicadores de Producto- Avance Físico de Magnitudes. Fuente: SPI.

Número de Indicadores **2** Indicadores para 2021 **2** % Promedio de Avance **5%**

Nombre	Unidad de Medida	Magnitud Programada	Avance de Magnitud 2021												Avance Acumulado 2021	% de Avance		
			Ene	Feb	Mar	Abr	May	Jun	Jul	Ago	Sept	Oct	Nov	Dic				
Personas formadas en habilidades y competencias	Número	23.612,00	0,00	59	274	562	1.514	2.123	2.430								2.430	10,29%
Empresas beneficiadas	Número	26.336,00	0,00	0,00	0,00	0,00	0,00	0,00	0								0,00	0,00%
Total			0,00	59	274	562	1.514	2.123	2.430								2.430,00	5%

Observaciones: Referente al cumplimiento de los indicadores de producto se evidencia al 30 de julio un avance general del 5% en la ejecución de los indicadores de resultado, reportando un avance en el indicador “Personas formadas en habilidades y competencias” con un avance acumulado de 2.430 personas a Julio y el indicador “Empresas beneficiadas” sigue sin reportar avance. se recomienda implementar todas las acciones necesarias para poder iniciar la ejecución de las actividades y generar avance en el mes de agosto.

3. Indicadores de Gestión- Avance Físico de Magnitudes. Fuente: SPI.

Número de Indicadores 1 Indicadores para 2021 1 % Promedio de Avance 172%

Nombre	Unidad de Medida	Magnitud Programada	Avance de Magnitud 2021												Avance Acumulado 2021	% de Avance	
			Ene	Feb	Mar	Abr	May	Jun	Jul	Ago	Sept	Oct	Nov	Dic			
Contratos suscritos	Número	25,00	0,00	0,00	0,16	35,00	35,00	41,00	43,00							43,00	172,00%
Total			0,00	0,00	0,16	35,00	35,00	41,00	43,00							43,00	172%

Observaciones: Referente al cumplimiento de los indicadores de resultado, se evidencia al 30 de julio un avance del 172% registrado un avance de 43 contratos acumulados al mes de julio.

OFICINA ASESORA DE PLANEACIÓN

PROYECTO

7843 – Fortalecimiento de la planeación institucional a través del incremento del desempeño en el Sistema de Gestión de la Secretaría de Desarrollo Económico de Bogotá.

1. Indicadores de Resultado- Avance Físico de Magnitudes. Fuente: Plan Distrital de Desarrollo.

Número de Indicadores 1 Indicadores para 2020 1 % Promedio de Avance 102%

Descripción	Unidad de Medida	Magnitud Programada	Avance de Magnitud						Avance Acumulado 2021	% de Avance
			Julio	Agosto	Septiembre	Octubre	Noviembre	Diciembre		
Efectividad en la gestión pública del sector	Porcentaje	83%	85%						85%	102,4%
Total			0,85						0,85	102%

Observaciones: Referente al cumplimiento de los indicadores de Resultado se evidencia al 31 de julio un cumplimiento en del 102,4%, el cual es determinado por el avance en el indicador **Efectividad en la gestión pública del sector**. Este avance fue logrado gracias al resultado obtenido en el Formato Único de Reporte de Avances de la Gestión (FURAG), en el que la Secretaría Distrital de Desarrollo Económico obtuvo para la vigencia 2020 una puntuación de 85%.

2. Indicadores de Producto- Avance Físico de Magnitudes. Fuente: SPI.

Número de Indicadores 2 Indicadores para 2021 1 % Promedio de Avance 20%

Descripción	Unidad de Medida	Magnitud Programada	Avance de Magnitud						Avance Acumulado 2021	% de Avance
			Julio	Agosto	Septiembre	Octubre	Noviembre	Diciembre		
Herramientas implementadas	Número	1	0,20						0,20	20,0%
Total			0,20						0,20	20%

Observaciones: Referente al cumplimiento de los indicadores de producto se evidencia al 31 de julio, que el indicador **"Herramientas implementadas"** presenta un avance del 20%. Avance que está relacionado al

proceso de elaboración de la documentación precontractual, la cual incluye los estudios previos, el estudio de mercado y la matriz de riesgos para el proceso de adquisición del software para el Sistema Integrado de Gestión. Durante el mes de julio se realizaron reuniones con la Dirección de Gestión Corporativa, para revisar los requerimientos de la herramienta y la viabilidad de su adquisición.

3. Indicadores de Gestión- Avance Físico de Magnitudes. Fuente: SPI.

Número de Indicadores	1	Indicadores para 2020	1	% Promedio de Avance	 47%
-----------------------	---	-----------------------	---	----------------------	---

Descripción	Unidad de Medida	Magnitud Programada	Avance de Magnitud						Avance Acumulado 2021	% de Avance
			Julio	Agosto	Septiembre	Octubre	Noviembre	Diciembre		
Informes presentados	Número	30	14,00						14,00	46,67%
Total			14,00							 47%

Observaciones: Referente al cumplimiento del indicador de gestión se evidencia al 31 de julio, un cumplimiento del 47%, gracias a la entrega de 3 informes: informe de Avance a la Ejecución Presupuestal (IAEP), informe de Avance de Seguimiento a la Ejecución de Indicadores (ISEI), ambos con corte a 30 de junio y el boletín SUIM correspondiente al segundo trimestre del año (abril-junio).

DIRECCIÓN DE GESTIÓN CORPORATIVA

PROYECTO 7849 – Incremento de la capacidad administrativa y logística Institucional en los servicios de apoyo transversal de la Secretaría Distrital de Desarrollo

1. Indicadores de Resultado- Avance Físico de Magnitudes. Fuente: Plan Distrital de Desarrollo.

Número de Indicadores	1	Indicadores para 2020	1	% Promedio de Avance	 102%
-----------------------	---	-----------------------	---	----------------------	--

Descripción	Unidad de Medida	Magnitud Programada	Avance de Magnitud						Avance Acumulado 2021	% de Avance
			Julio	Agosto	Septiembre	Octubre	Noviembre	Diciembre		
Efectividad en la gestión pública del sector	Porcentaje	80%	85%						85%	 102,4%
Total			85,00						0,85	 102%

Observaciones: Este indicador de resultado, o indicador de meta Plan de Desarrollo, presenta un cumplimiento del 102,4%, gracias al resultado de 85% obtenido para el 2020 en el Formato Único de Reporte de Avances de la Gestión (FURAG), que permite apreciar un incremento en el grado de orientación de la entidad hacia una mejor producción de bienes y prestación de servicios hacia los ciudadanos.

Con este resultado en el indicador, se logró un cumplimiento de 94% respecto a la magnitud planeada para el Plan Distrital de Desarrollo.

2. Indicadores de Producto- Avance Físico de Magnitudes. Fuente: SPI.

Número de Indicadores	7	Indicadores para 2020	7	% Promedio de Avance	
-----------------------	---	-----------------------	---	----------------------	---

Descripción	Unidad de Medida	Magnitud Programada	Avance de Magnitud						Avance Acumulado 2021	% de Avance
			Julio	Agosto	Septiembre	Octubre	Noviembre	Diciembre		
Entidades, organismos y dependencias asistidos técnicamente	Número	13	13,00						13	100%
Índice de capacidad en la prestación de servicios de tecnología	Porcentaje	100%	100%						100%	100%
Sistemas de información actualizados	Número	2	2,00						2,00	100%
Sistema de gestión documental implementado	Número	8	0,00						0,00	0%
Sistemas de información implementados	Número	9	9,00						9,00	100%
Sistema de Gestión implementado	Número	5	5,00						5,00	100%
Sedes mantenidas	Número	2	2,00						2,00	100%
Total			32,00						32,00	86%

Observaciones:

- Entidades, organismos y dependencias asistidas técnicamente: Se tiene una magnitud planeada de 13 y para el mes de julio se logró la asistencia a las 13 entidades, organismos y/o dependencias. Así las cosas, se logró un cumplimiento de 100%.
- Índice de capacidad en la prestación de servicios de tecnología: Durante el mes de julio se logró mantener el 100% de la infraestructura tecnológica en funcionamiento, con lo cual, se logró un cumplimiento de 100%.
- Sistemas de información actualizados: en el mes de julio se mantuvieron actualizados los 2 sistemas de información, de acuerdo con la magnitud planeada, por lo que se logró un cumplimiento de 100%.
- Sistema de gestión documental implementado: debido al cambio en la metodología de calificación por parte de Archivo Distrital, respecto a la gestión documental en la entidad, está en trámite la generación de un nuevo indicador.
- Sistemas de información implementados: Durante el mes de julio se mantuvieron en funcionamiento los 9 sistemas de información de la entidad, gracias a lo cual se obtuvo un 100% de cumplimiento.
- Sistema de Gestión implementado: Para el periodo de reporte, se logró la magnitud planeada de 5 sistemas de gestión. Así las cosas, se tuvo un cumplimiento de 100%.
- Sedes mantenidas: Se logró el mantenimiento de las dos sedes físicas de la entidad, con lo cual se tuvo un cumplimiento de 100% para este indicador.

3. Indicadores de Gestión- Avance Físico de Magnitudes. Fuente: SPI.

Número de Indicadores	2	Indicadores para 2020	2	% Promedio de Avance	 100 %
-----------------------	---	-----------------------	---	----------------------	---

Descripción	Unidad de Medida	Magnitud Programada	Avance de Magnitud						Avance Acumulado 2021	% de Avance	
			Julio	Agosto	Septiembre	Octubre	Noviembre	Diciembre			
Procesos de adquisición de equipos de hardware y/o herramientas de software	Número	13	13,00							13	100%
Sistemas de Información Actualizados	De Número	2	2,00							2	100%
Total			15,00							15	100%

Observaciones: con corte al 31 de julio, se tuvo un cumplimiento de 100% en los dos indicadores de gestión de la Dirección. Se cumplió con la magnitud programada de 13 procesos de adquisición de equipos de hardware y/o herramientas de software, asimismo se actualizaron los dos sistemas de información de acuerdo con la magnitud programada.

DIRECCIÓN DE COMPETITIVIDAD BOGOTÁ-REGIÓN

PROYECTO 7844 – Fortalecimiento del comercio exterior, la productividad y el posicionamiento de Bogotá.

1. Indicadores de Resultado- Avance Físico de Magnitudes. Fuente: Plan Distrital de Desarrollo.

Número de Indicadores	2	Indicadores para 2021	2	% Promedio de Avance	 0%
-----------------------	---	-----------------------	---	----------------------	--

Descripción	Unidad de Medida	Magnitud Programada	Avance de Magnitud						Avance Acumulado 2021	% de Avance	
			Julio	Agosto	Septiembre	Octubre	Noviembre	Diciembre			
Número de nuevos mercados /segmentos comerciales abiertos para 100 empresas	Número	30	0							0	0%
Programa impulsado para la Bogotá productiva 24/7	Número	0,35	0							0	0%
Total			0,00	0,00	0,00	0,00	0,00	0,00	0,00	0,00	0%

Observaciones: Referente al cumplimiento de los indicadores de resultado para el presente proyecto de inversión, se evidencia a 31 de julio un **porcentaje de avance acumulado del 0%**. No obstante, es pertinente resaltar, que si bien, no existe un avance en términos cuantitativos, la Subdirección de Internacionalización ha realizado las acciones pertinentes, que permiten avanzar en cuanto al reporte cualitativo de estos indicadores.

Cabe resaltar, que el detalle de los avances en estos dos (02) indicadores se contempla en los indicadores de producto que se muestran en la siguiente sección.

2. Indicadores de Producto- Avance Físico de Magnitudes. Fuente: SPI.

Número de Indicadores 3	Indicadores para 2021 3	% Promedio de Avance ● 67%
--------------------------------	--------------------------------	---

Descripción	Unidad de Medida	Magnitud Programada	Avance de Magnitud						Avance Acumulado 2021	% de Avance
			Julio	Agosto	Septiembre	Octubre	Noviembre	Diciembre		
Empresas beneficiadas	Número	30	0						0	0%
Proyectos de alto impacto asistidos para el fortalecimiento de cadenas productiva	Número	1	2						2	200%
Documentos realizados	Número	0,35	0						0,00	0%
Total			2,00	0,00	0,00	0,00	0,00	0,00	2,00	● 67%

Observaciones: Referente al avance de los indicadores de producto se evidencia a 31 de julio un **cumplimiento acumulado del 67%**. Cabe resaltar, que la subdirección ha desarrollado las siguientes actividades, que marcan la hoja de ruta para el cumplimiento y posterior reporte de estos indicadores. Para el indicador **“Empresas beneficiadas”** inició la etapa de ejecución de Bogotá Exporta+, con el diseño e implementación de la estrategia de medios, convocatoria y requisitos de acceso, conforme a los diferentes tipos de intervención a realizar. A la fecha de corte de este reporte, se registraron 206 empresas inscritas de manera preliminar. De otro lado, en cuanto al indicador **“Proyectos de alto impacto asistidos para el fortalecimiento de cadenas productivas”**, se suscribió una nueva alianza estratégica para el posicionamiento de la ciudad, esta vez, para el posicionamiento del Sector de la Bici, a través de la realización de un evento masivo de reconocimiento local, regional e internacional (Congreso de la Bici). Finalmente, para el indicador **“Documentos realizados”**, continuó la fase pre-contractual para suscribir una alianza con el operador que llevará a cabo la implementación del plan de trabajo establecido para el componente de pilotaje del proyecto. Este documento contendrá: Antecedentes, diagnóstico, alcance, balance de los pilotos y retos.

3. Indicadores de Gestión- Avance Físico de Magnitudes. Fuente: SPI.

Número de Indicadores 1	Indicadores para 2021 1	% Promedio de Avance ● 200%
--------------------------------	--------------------------------	---

Descripción	Unidad de Medida	Magnitud Programada	Avance de Magnitud						Avance Acumulado 2021	% de Avance
			Julio	Agosto	Septiembre	Octubre	Noviembre	Diciembre		
Alianzas desarrolladas	Número	1	2,00						2,00	200%
Total			2,00	0,00	0,00	0,00	0,00	0,00	2,00	● 200%

Observaciones: Referente al cumplimiento del indicador de gestión, se evidencia a 31 de julio un **cumplimiento acumulado del 200%**. Este avance, se sustenta como se mencionó en la sección anterior con la nueva alianza estratégica para el posicionamiento del Sector de la Bici (Congreso de la Bici).

PROYECTO 7847 - Fortalecimiento de la competitividad, como vehículo para el desarrollo del ecosistema empresarial de Bogotá

1. Indicadores de Resultado- Avance Físico de Magnitudes. Fuente: Plan Distrital de Desarrollo.

Número de Indicadores 2	Indicadores para 2021 2	% Promedio de Avance ● 0%
--------------------------------	--------------------------------	---

Descripción	Unidad de Medida	Magnitud Programada	Avance de Magnitud						Avance Acumulado 2021	% de Avance
			Julio	Agosto	Septiembre	Octubre	Noviembre	Diciembre		

Número de empresas de alto potencial de crecimiento (mayores generadores de empleo), emprendimientos de estilo de vida y PYMES impactadas	Número	1.181	0						0	0%
Complejo físico de innovación, ciencia y tecnología, creado para el fortalecimiento del ecosistema de CIT de la Bogotá-región	Número	0,09	0						0,00	0%
Total			0,00	0,00	0,00	0,00	0,00	0,00	0,00	0%

Observaciones: Referente al avance de los indicadores de resultado se evidencia a 31 de julio un **cumplimiento acumulado del 0%**. No obstante, es pertinente resaltar, que si bien, no existe un avance en términos cuantitativos, la Subdirección de Ciencia, Tecnología e Innovación ha realizado las acciones pertinentes, que permiten avanzar en cuanto al reporte cualitativo de estos indicadores. Por último, cabe resaltar que las acciones enunciadas en el presente numeral que, reflejan el avance cualitativo de estos indicadores, serán descritas en los siguientes numerales dos (2) y tres (3).

2. Indicadores de Producto- Avance Físico de Magnitudes. Fuente: SPI.

Número de Indicadores	3	Indicadores para 2021	3	% Promedio de Avance	0%
-----------------------	---	-----------------------	---	----------------------	----

Descripción	Unidad de Medida	Magnitud Programada	Avance de Magnitud						Avance Acumulado 2021	% de Avance
			Julio	Agosto	Septiembre	Octubre	Noviembre	Diciembre		
Estrategias de fomento de la participación ciudadana en ciencia, tecnología e innovación financiadas	Número	1.181	0						0	0%
Estrategias de fomento de la participación ciudadana en ciencia, tecnología e innovación implementadas	Número	2	0						0	0%
Centros de Ciencia construidos y dotados	Número	0,09	0,00						0,00	0%
Total			0,00	0,00	0,00	0,00	0,00	0,00	0,00	0%

Observaciones: Para los indicadores de producto del presente proyecto de inversión, **no se evidencia un avance cuantitativo en su ejecución** a 31 de julio. No obstante, la Subdirección de Ciencia, Tecnología e Innovación, ha realizado las siguientes actividades que, permiten dar cuenta de su gestión y del avance de los indicadores en términos cualitativos para su posterior reporte de magnitud física. Estas actividades, son:

- **Indicador “Estrategias de fomento de la participación ciudadana en ciencia, tecnología e innovación financiadas”:** Se aperturaron las convocatorias de los programas de Diseño Bogotá y Negocios Verdes; se culminó la etapa pre-contractual de Entorno II; y continúa en etapa pre-contractual el programa Hub Blockchain Bogotá. En total, se presenta un registro de 935 empresas pre-inscritas en programas de FITIC.
- **Indicador “Estrategias de fomento de la participación ciudadana en ciencia, tecnología e innovación implementadas”:** En alianza con la DDEE, se realizará un Hackatón dentro del evento relacionado con

la creación y dinamización de la Comunidad de Innovación. En efecto, continúa en fase de planeación contractual y se espera aprobación de las instancias internas respectivas, para la suscripción del contrato.

- **Indicador “Centros de ciencia construidos y dotados”:** Avanza la última etapa de ejecución de la consultoría, con el proceso de revisión y aprobación de los productos asociados al estudio de pre-factibilidad del DCTel. Se lleva a cabo el proceso de convocatoria para la suscripción del contrato a cargo del estudio de factibilidad y diseños del Complejo.

3. Indicadores de Gestión- Avance Físico de Magnitudes. Fuente: SPI.

Número de Indicadores	1	Indicadores para 2021	1	% Promedio de Avance	 0%
-----------------------	---	-----------------------	---	----------------------	--

Descripción	Unidad de Medida	Magnitud Programada	Avance de Magnitud						Avance Acumulado 2021	% de Avance
			Julio	Agosto	Septiembre	Octubre	Noviembre	Diciembre		
Propuestas Presentadas	Número	1.181	0,00						0,00	0%
Total			0,00	0,00	0,00	0,00	0,00	0,00	0,00	0%

Observaciones: Referente al cumplimiento del presente indicador de gestión, se evidencia a 31 de julio un **cumplimiento cuantitativo acumulado del 0%**. Cabe recordar, que tal y como se mencionó para el indicador de producto “Estrategias de fomento de la participación ciudadana en ciencia, tecnología e innovación financiadas”, la Subdirección de Ciencia, Tecnología e Innovación, aperturó las convocatorias de los programas de Diseño Bogotá y Negocios Verdes; culminó la etapa pre-contractual de Entorno II; y continuó con la etapa pre-contractual el programa Hub Blockchain Bogotá.

PROYECTO 7848 - Fortalecimiento de la productividad, competitividad e innovación del tejido empresarial de Bogotá

1. Indicadores de Resultado- Avance Físico de Magnitudes. Fuente: Plan Distrital de Desarrollo.


Número de Indicadores	2	Indicadores para 2021	2	% Promedio de Avance	 42%
-----------------------	---	-----------------------	---	----------------------	---

Descripción	Unidad de Medida	Magnitud Programada	Avance de Magnitud						Avance Acumulado 2021	% de Avance
			Julio	Agosto	Septiembre	Octubre	Noviembre	Diciembre		
Emprendimientos de estilos de vida y MIPYMES con acceso a financiamiento	Número	20	0						0	0%
Número de Zonas de aglomeración con aumento de su productividad	Número	5,00	5						5	83%
Total			5,00	0,00	0,00	0,00	0,00	0,00	5,00	42%

Observaciones: Referente al avance de los indicadores de resultado se evidencia a 31 de julio un cumplimiento acumulado del 42%. No obstante, es pertinente resaltar, que si bien, no existe un avance en términos cuantitativos para el indicador número 1, la Subdirección de Ciencia, Tecnología e Innovación ha realizado las acciones pertinentes, que permiten avanzar en el reporte cualitativo de este indicador. Cabe mencionar que las acciones adelantadas durante este mes serán descritas en los numerales dos (2) y tres (3) correspondientes al presente proyecto de inversión.

2. Indicadores de Producto- Avance Físico de Magnitudes. Fuente: SPI.

Número de Indicadores	3	Indicadores para 2021	3	% Promedio de Avance	 12%
-----------------------	---	-----------------------	---	----------------------	---

Descripción	Unidad de Medida	Magnitud Programada	Avance de Magnitud						Avance Acumulado 2021	% de Avance
			Julio	Agosto	Septiembre	Octubre	Noviembre	Diciembre		
Estrategias de gestión del conocimiento en cultura y apropiación social de ciencia tecnología e innovación realizados	Número	2	0,05						0,05	2,50%
Experiencias en fortalecimiento de la Cultura en Ciencia, Tecnología e Innovación documentadas	Número	6	2						2	33,33%
Estrategias de intercambio de conocimientos científico-tecnológico y de la innovación con otros saberes financiadas	Número	1.246	0						0	0%
Total			2,05	0,00	0,00	0,00	0,00	0,00	2,05	 12%

Observaciones: Referente al cumplimiento de los indicadores de producto se evidencia a 31 de julio un **avance acumulado del 12%**. No obstante, la Subdirección de Ciencia, Tecnología e Innovación, en torno a las metas relacionadas para los presentes indicadores, ha realizado las siguientes actividades:

- **Indicador “Estrategias de gestión del conocimiento en cultura y apropiación social de ciencia tecnología e innovación realizados”:** Continúa el proceso de investigación y consulta, con cerca de 600 encuestas realizadas, entrevistas semi-estructuradas a actores de cada aglomeración a intervenir, talleres de co-creación, entre otros. Con esto, se espera obtener los insumos necesarios para concluir con la fase de diagnóstico.
- **Indicador “Experiencias en fortalecimiento de la Cultura en Ciencia, Tecnología e Innovación documentadas”:** En el marco de la Ruta de la Competitividad, estrategia -transversal- diseñada para la reactivación y consolidación económica de las Aglomeraciones en la ciudad, se registran acciones de fortalecimiento y acompañamiento a 2 sectores priorizados: Industria del Movimiento y Moda.
- **Indicador “Estrategias de intercambio de conocimientos científico-tecnológico y de la innovación con otros saberes financiadas”:** Inicia fase de ejecución de Diseño Bogotá, a través del cual se fortalecerán 20 empresas con la apropiación de elementos de CTel. Actualmente, la convocatoria se encuentra vigente, con un registro de 208 empresas pre-inscritas. Se definió el plan de trabajo y la metodología de intervención.

3. Indicadores de Gestión- Avance Físico de Magnitudes. Fuente: SPI.

Número de Indicadores	1	Indicadores para 2021	1	% Promedio de Avance	 0%
-----------------------	---	-----------------------	---	----------------------	--

Descripción	Unidad de Medida	Magnitud Programada	Avance de Magnitud						Avance Acumulado 2021	% de Avance
			Julio	Agosto	Septiembre	Octubre	Noviembre	Diciembre		
Propuestas Presentadas	Número	1.246	0						0	0%
Total			0,00	0,00	0,00	0,00	0,00	0,00	0,00	0%

Observaciones: Referente al cumplimiento del presente indicador se evidencia a 31 de julio un **avance acumulado del 0%**. De lo anterior, es importante recordar, que tal y como se mencionó en el indicador de

producto "Estrategias de intercambio de conocimientos científico-tecnológico y de la innovación con otros saberes financiadas", la Subdirección de CTel inició la fase de ejecución de Diseño Bogotá, a través del cual se fortalecerán 20 empresas con la apropiación de elementos de CTel.

PROYECTO 7906 – Generación de alternativas innovadoras para la consolidación de un escenario MICE y la promoción internacional de Bogotá.

1. Indicadores de Resultado- Avance Físico de Magnitudes. Fuente: Plan Distrital de Desarrollo.

Número de Indicadores	1	Indicadores para 2021	1	% Promedio de Avance	 0%
-----------------------	---	-----------------------	---	----------------------	--

Descripción	Unidad de Medida	Magnitud Programada	Avance de Magnitud						Avance Acumulado 2021	% de Avance
			Julio	Agosto	Septiembre	Octubre	Noviembre	Diciembre		
Número de eventos desarrollados con prioridad a estrategias presenciales y/o virtuales	Número	9	0						0	0%
Total			0,00	0,00	0,00	0,00	0,00	0,00	0,00	 0%

Observaciones: Referente al cumplimiento del indicador de resultado vigente para el presente proyecto de inversión, se evidencia al 31 de julio un **avance acumulado del 0%**. No obstante, es pertinente resaltar, que si bien, no existe un avance en términos cuantitativos, la Subdirección de Internacionalización ha realizado las acciones pertinentes, que permiten avanzar en cuanto al reporte cualitativo de este indicador.

2. Indicadores de Producto- Avance Físico de Magnitudes. Fuente: SPI.

Número de Indicadores	2	Indicadores para 2021	2	% Promedio de Avance	 0%
-----------------------	---	-----------------------	---	----------------------	--


Descripción	Unidad de Medida	Magnitud Programada	Avance de Magnitud						Avance Acumulado 2021	% de Avance
			Julio	Agosto	Septiembre	Octubre	Noviembre	Diciembre		
Campañas realizadas	Número	9	0						0	0%
Documentos realizados	Número	1	0						0	0%
Total			0,00	0,00	0,00	0,00	0,00	0,00	0,00	 0%

Observaciones: Referente al cumplimiento de los indicadores de producto se evidencia a 31 de julio un **avance acumulado del 0%**. No obstante, la Subdirección de Internacionalización, en torno a las metas relacionadas para los presentes indicadores, ha realizado las siguientes actividades:

- **Indicador "Campañas realizadas":** Se da inicio a la construcción de la agenda para la realización de los eventos estratégicos, como parte de la estrategia de consolidación y posicionamiento MICE en Bogotá. De esta manera, se encuentran en estudio los proyectos formulados para los eventos: Barcú, El Macarenazo y Open San Felipe.
- **Indicador "Documentos de planeación elaborados":** Se efectuó un proceso de intercambio de conocimientos con IDT, para la estructuración y construcción del documento, que contenga antecedentes de las acciones que se han implementado para la consolidación de un escenario MICE, como parte de la estrategia de promoción internacional de la ciudad.

3. Indicadores de Gestión- Avance Físico de Magnitudes. Fuente: SPI.

Número de Indicadores	1	Indicadores para 2021	1	% Promedio de Avance	 43 %
-----------------------	---	-----------------------	---	----------------------	--

Descripción	Unidad de Medida	Magnitud Programada	Avance de Magnitud						Avance Acumulado 2021	% de Avance
			Julio	Agosto	Septiembre	Octubre	Noviembre	Diciembre		
Cumplimiento de la ejecución presupuestal	Porcentaje	100%	43,44%						43,44%	43,44%
Total			0,43	0,00	0,00	0,00	3,45%	0,00	0,43	 43%

Observaciones: Referente al cumplimiento del indicador de gestión se evidencia a 31 de julio un **avance acumulado del 43%**. Cabe mencionar que este avance se sustenta en los compromisos acumulados asociados a la contratación de profesionales expertos, encargados de: i). Diseñar e implementar la agenda MICE de la ciudad (9 eventos); y ii). Elaborar el documento estratégico para esta vigencia.

DIRECCIÓN DE ECONOMÍA RURAL Y ABASTECIMIENTO ALIMENTARIO

PROYECTO

7845 – Desarrollo de alternativas productivas para fortalecer la sostenibilidad ambiental, productiva y comercial de los sistemas productivos de la ruralidad de Bogotá D.C.

1. Indicadores de Resultado- Avance Físico de Magnitudes. Fuente: Plan Distrital de Desarrollo.

Número de Indicadores	1	Indicadores para 2021	1	% Promedio de Avance	 0%
-----------------------	---	-----------------------	---	----------------------	--

Descripción	Unidad de Medida	Magnitud Programada	Avance de Magnitud						Avance Acumulado 2021	% de Avance
			Enero	Febrero	Marzo	Abril	Mayo	Junio		
Número de hogares y/o unidades productivas vinculados a procesos productivos	Número	250	0	0	0	0	0	0	0	 0%
Total			0	0	0	0	0	0	0	 0%

Observaciones: Este indicador de resultado, o indicador de meta Plan de Desarrollo, a julio de 2021, cerró mes sin avances en magnitud. Esto obedece a que se firmó en este mes el contrato 445 de 2021 entre la entidad y la corporación Colombia internacional, para desarrollar el objeto contractual denominado: "administrar el proyecto de fortalecimiento de 250 unidades productivas sostenibles de la ruralidad de Bogotá D.C., por medio del cual se va a dar cumplimiento a la magnitud del indicador programada de 250 hogares / unidades productivas fortalecidas en manejo técnico productivo y de post cosecha, a través del desarrollo de buenas prácticas agrícolas, pecuarias y de manufactura.

Es importante mencionar que, solamente se contabilizarán y reportarán las unidades productivas una vez se beneficien completamente de la intervención, razón por la cual, el cumplimiento a la magnitud de la meta del indicador se espera evidenciar en diciembre de 2021, mes de finalización del convenio. La OAP realizará el seguimiento a la ejecución de este.

2. Indicadores de Producto- Avance Físico de Magnitudes. Fuente: SPI.

Número de Indicadores	3	Indicadores para 2021	3	% Promedio de Avance	 2,06%
-----------------------	---	-----------------------	---	----------------------	---

Descripción	Unidad de Medida	Magnitud Programada	Avance de Magnitud						Avance Acumulado 2021	% de Avance
			Julio	Agosto	Septiembre	Octubre	Noviembre	Diciembre		
Unidades productivas beneficiadas	Número	250	0	0	0	0	0	0	0	0%
Personas beneficiadas	Número	500	0	0	0	0	0	0	0	0%
Organizaciones de productores formales apoyadas	Número	80	0	0	0	0	0	0	5	6,2%
Total			0	0	0	0	0	0	5	2,06%

Observaciones:

Indicador: Unidades productivas beneficiadas.

Este indicador de producto, a corte de julio de 2021, cerró mes sin avances en magnitud. Sin embargo, se realizaron algunas acciones de gestión para la meta, como las siguientes:

- Como resultado del proceso de convocatoria de fortalecimiento a unidades productivas, se logró la inscripción de 565 participantes, de las diferentes localidades de Usme, Sumapaz, Ciudad Bolívar, Chapinero, Santa Fe y Suba. En la segunda fase, el equipo técnico – profesional de la subdirección de economía rural continúa revisión de los documentos necesarios para justificar su intervención, así como el cumplimiento de los requisitos mínimos para ser beneficiarios, y se programarán las visitas a los predios postulados que cumplan con estos requerimientos. Con este proceso de fortalecimiento se pretende beneficiar a 250 hogares o unidades productivas de las zonas rurales de Usme, Sumapaz, Ciudad Bolívar, Chapinero, Santa Fe y Suba lo que significará como mínimo beneficiar a 500 personas de la ruralidad de Bogotá. Es importante mencionar que, solamente se contabilizarán y reportarán las unidades productivas una vez se beneficien completamente de la intervención, razón por la cual, el cumplimiento a la magnitud de la meta del indicador se espera evidenciar en diciembre de 2021, mes de finalización del convenio. La OAP realizará el seguimiento a la ejecución del presente convenio.

Indicador: Personas beneficiadas.

Este indicador de producto se reformuló por parte del equipo de la SER, el cual se define como: "número de personas/productores campesinos, que se benefician del fortalecimiento a sus hogares/unidades productivas vinculadas al proyecto". No se reportan beneficiarios reportados en la magnitud del indicador a la fecha. Es importante mencionar que, solamente se contabilizan y reportan los ciudadanos una vez se benefician completamente de la intervención, razón por la cual, a la fecha, no se ha reportado magnitud para este indicador. Se espera que con la ejecución del convenio de fortalecimiento a unidades productivas que se pretende suscribir, mencionado anteriormente, se reporten mínimo 500 personas de la ruralidad de Bogotá.

Indicador: Organizaciones de productores formales apoyadas.

Este indicador de producto, a corte de julio de 2021, cerró mes con un avance acumulado de cinco (5) organizaciones de productores formales de las localidades de Usme, Sumapaz y Ciudad Bolívar, que cumplieron con los requisitos de acceso y fueron inscritas al proyecto de apoyo a alianzas productivas para la vida – PAAP, en articulación con el ministerio de agricultura y desarrollo rural (MADR). La siguiente fase, que se realizará en los próximos meses, será el apoyo en encadenamientos productivos y fortalecimiento comercial promoviendo la apertura de diferentes canales de comercialización.

Es importante mencionar que, además de la magnitud de los estos indicadores para la vigencia 2021, se encuentra constituida una magnitud de reservas de 5 unidades productivas no encadenadas comercialmente en la vigencia 2020, en el marco del convenio con RAP-E. A la fecha, se desarrolló el comité técnico del convenio 086 el día 05 de julio de 2021, donde se realizó presentación general del plan de trabajo a ejecutar por parte de Fundases (Objeto, alcance, acciones a desarrollar, informes de seguimiento, equipo de trabajo, productos a entregar y cronograma), por lo cual, se da inicio al proceso de fortalecimiento. A corte del 31 de julio se evidencia el cargue de 357 instrumentos de diagnóstico aplicados a los productores a beneficiar en el marco del convenio, se realizó presentación de la propuesta y aprobación frente a las temáticas de capacitación a los beneficiarios del convenio, como resultado se cuenta con la base de datos respectiva y se avanza desde la RAP-E en los procesos de contratación para el desarrollo de los planes de intervención acorde a las necesidades detectadas en este diagnóstico.

La Oficina Asesora de Planeación continúa realizando el seguimiento respectivo a la magnitud de estas unidades, a la entrega a satisfacción de los servicios recibidos, y al registro de las unidades rezagadas en los aplicativos oficiales.

3. Indicadores de Gestión- Avance Físico de Magnitudes. Fuente: SPI.

Número de Indicadores	3	Indicadores para 2021	3	% Promedio de Avance	0,063%
-----------------------	---	-----------------------	---	----------------------	--------

Descripción	Unidad de Medida	Magnitud Programada	Avance de Magnitud						Avance Acumulado 2021	% de Avance
			Julio	Agosto	Septiembre	Octubre	Noviembre	Diciembre		
Planes implementados	Número	250	0	0	0	0	0	0	0	0%
Productos con cadenas establecidas	Porcentaje	32%	0%	0%	0%	0%	0%	0%	6,25%	0,19%
Proyectos productivos acompañados	Número	250	0	0	0	0	0	0	0	0%
Total			0	0	0	0	0	0	6,25	0,063%

Observaciones:

Indicador: Planes implementados.

Este indicador mide el número de planes implementados en el marco del fortalecimiento productivo de acuerdo con las líneas de producción priorizadas en las unidades productivas del proyecto. Se presenta sin avance de magnitud. Es importante mencionar que, por la característica del producto del indicador, solamente se contabilizan y reportan los planes, una vez se terminen, razón por la cual, a la fecha, no se ha reportado magnitud para este indicador.

Indicador: Productos con cadenas establecidas.

Este indicador mide el número de alianzas productivas establecidas. A corte de julio de 2021, cerró mes con un avance de 6,25% de organizaciones de productores formales apoyados con cadenas establecidas en encadenamientos productivos y de fortalecimiento comercial promoviendo la apertura de diferentes canales de comercialización. Estas acciones hacen parte de la articulación con el ministerio de agricultura y desarrollo rural (MADR), relacionada al proyecto de apoyo a alianzas productivas – PAAP.

Organizaciones de productores formales apoyadas	Número	460	4	0	0	0	0	0	0	45	9,78%
Estrategias de divulgación implementadas	Número	0,28	0,020	0	0	0	0	0	0	0,375	13,39%
Sistema de información de alianzas productivas implementado	Número	0,432	0	0	0	0	0	0	0	0	0%
Total			63,02	0	0	0	0	0	0	186,35	12,27%

Observaciones:

Centros de acopio adecuados: Este indicador de producto, para julio de 2021, cerró mes con 59 mercados campesinos realizados, para un total acumulado de 186 mercados, bajo las modalidades de permanentes, itinerantes, alternativos, Mercatones, realizando las siguientes actividades:

- Del 01 al día 30 de julio de 2021 se realizaron 21 mercados campesinos permanentes en la Plaza de Artesanos ubicada en la localidad de Barrios Unidos, plaza de mercado Distrital de San Carlos ubicada en la localidad de Tunjuelito, plaza de mercado Distrital Kennedy ubicada en la localidad de Kennedy, plaza de mercado Distrital 20 de Julio, ubicada en la localidad de San Cristóbal.
- Para el mes de julio se realizaron 29 mercados campesinos itinerantes auto gestionados en los siguientes puntos: Parque de Alcalá o Nueva Autopista, ubicado en la localidad de Usaquén; parque Fundacional de Fontibón, ubicado en la localidad de Fontibón; parque Salitre III Sector, ubicado en la localidad de Teusaquillo, parque el Olaya, ubicado en la localidad de Rafael Uribe Uribe; Bosa Laureles, ubicado en la localidad de Bosa; centro comercial viva, ubicado en la localidad de Fontibón; entre otros lugares de las diferentes localidades de la ciudad.
- Para el mes de julio se realizaron 5 mercados campesinos alternativos a domicilio, entregados por las asociaciones campesinas: Agropolitana, CORPOSER, Frutos de Paz, APAVE, Plaza de Artesanos, Alcalá y FUNCAHUM, que hacen parte de la estrategia mercadoscampesinos.gov.co y se distribuyeron en las localidades de Tunjuelito, Ciudad Bolívar, Teusaquillo, Kennedy, Barrios Unidos, Usaquén y Fontibón, con unas ventas totales de \$7.219.930
- Para el mes de julio se realizaron 2 mercados campesinos bajo la modalidad de mercaton institucional, que van dirigidos a funcionarios y servidores públicos bajo la estrategia de mercaton campesina en casa. Para el mes de julio se abordaron funcionarios de la SDDE y la Gobernación de Cundinamarca.
- Para el mes de julio se realizaron 2 mercados campesinos bajo la modalidad de mercados campesinos institucionales, el cual comprendió la entrega de canastas a funcionarios de la Secretaría Distrital de Integración Social. Este ejercicio se desarrolló a través de la Asociación Agroecológica de Mujeres Emprendedoras – ASOEMAE, vinculada al programa de mercados campesinos alternativos e itinerantes.

Grupos fortalecidos: Este indicador de producto, para julio de 2021, cerró mes sin avances en magnitud. Sin embargo, se realizaron algunas acciones de gestión para la meta, como las siguientes:

Para el cumplimiento de la meta vigencia 2021, se adelantan los procesos de estructuración de estudios previos para las contrataciones que se realizarán con distintas entidades y organizaciones, para el fortalecimiento de actores del SADA, y el cumplimiento de la magnitud para el indicador. Los procesos

contractuales tienen por objeto implementar programas de fortalecimiento para pequeños transformadores de alimentos y organizaciones campesinas; para pequeños comerciantes de alimentos; y para restaurantes barriales; todos pertenecientes al sistema de abastecimiento y distribución de alimentos (SADA), así como acompañar a estos actores a través de circuitos de comercialización inclusivos y redes de oferta para la generación de encadenamientos comerciales.

Los documentos previos de estos procesos contractuales fueron revisados por la OAP, emitiendo varias observaciones de mejora, los cuales están siendo ajustados por el área misional. Sin embargo, aún se encuentran en revisión, ajustes y estudios de mercado, por lo cual, desde la OAP se continúa realizando el seguimiento al avance de estos procesos, para que puedan finalizar etapa precontractual e iniciar ejecución contractual en el menor tiempo posible.

Es importante mencionar que, además de la magnitud de los estos indicadores para la vigencia 2021, se encuentra constituida una magnitud de reservas de 250 unidades productivas no encadenadas comercialmente en la vigencia 2020, en el marco del convenio con RAP-E. A la fecha, se realizó por parte del operador que realizará el proceso de fortalecimiento (FUNDASES), la entrega de los modelos de metodología, financiero y de buenas prácticas, con el fin de iniciar con la implementación de estos en manera simultánea. Sin embargo, se han presentado dificultades en el contacto con los productores de la ruralidad de Bogotá, principalmente por temas de conectividad. Por tanto, se disponen dos puntos, uno en la alcaldía local de Usme y otro en un punto central de la zona rural, lo que facilitara el registro de beneficiarios.

La Oficina Asesora de Planeación continúa realizando el seguimiento respectivo a la magnitud de estas unidades, a la entrega a satisfacción de los servicios recibidos, y al registro de las unidades rezagadas en los aplicativos oficiales.

Organizaciones de productores formales apoyadas: Este indicador de producto, a julio del 2021, cerró mes con 4 encadenamientos comerciales efectivos reportados, para un avance acumulado de 4 proyectos productivos. Se realizaron las siguientes actividades:

- Se desarrollaron los parámetros de promoción de vinculación de pequeños productores a mercados de compras públicas con base en dos formas de vinculación: en primera medida se estructuró la Vinculación Directa que hace referencia a las acciones adelantadas tendientes a garantizar que los pequeños productores sean proveedores directos de las entidades públicas del distrito gracias al diseño de herramientas institucionales que, cumpliendo la normatividad de contratación vigente, puedan establecer condiciones diferenciales a las organizaciones de estos productores. En el presente periodo se consolidó el mecanismo de vinculación directa con la subred suroccidente del sistema distrital de salud por medio de la Agencia de Comercialización de Cundinamarca, la cual garantiza la compra directa al pequeño productor del 100 % de productos contemplados en la minuta nutricional proporcionada por la subred. Se estima que una vez se pueda suscribir el documento se garantice un volumen de ventas de \$ 250 millones mensuales, beneficiando a las organizaciones de productores de la ruralidad de Bogotá y del departamento de Cundinamarca.

En segunda medida se fortaleció la Vinculación Indirecta, que hace referencia a las acciones adelantadas tendientes a garantizar que los pequeños productores logren procesos de contratación justos con las empresas que resultan adjudicatarias de los procesos de selección adelantados por el distrito; en el presente periodo se adelantó la identificación de productos y empresas proveedores del Plan de Alimentación Escolar de la Secretaría de Educación Distrital.

Estrategias de divulgación implementadas: Este indicador de producto, a julio del 2021, cerró mes con un avance de magnitud de 0,040, para un avance acumulado de 0,375, realizando actividades tales como:

- La SAA desarrollo campaña masiva de promoción de los Mercados Campesinos de las diferentes localidades, realizados durante el mes de julio (2,23,24, 25 y 30) en la Red Social Facebook. Las piezas publicitarias hacían alusión a uno de los principios de la Ciudadanía Alimentaria: la revalorización de los productores como ejes de los sistemas alimentarios. La campaña promueve que los consumidores sean solidarios con los que producen los alimentos de una forma responsable. La campaña fue replicada a través de las redes sociales de las localidades con mercados campesinos en sus territorios.
- A través del Convenio Interadministrativo que se terminó de gestar en este periodo, entre la Universidad Nacional, la Secretaría de Salud y la SDDE, se desarrollaran acciones conducentes a la ejecución de espacios de sensibilización y educación como: la operativización de la estrategia TIBS en tenderos que incluyen, además, módulos asincrónicos y sincrónicos de formación y asesoría técnica a tenderos, todo un proceso de sensibilización y educación a consumidores en temáticas afines a Ciudadanía Alimentaria. Y el desarrollo de Asistencia técnica y acompañamiento de la UNAL-OBBSAN: a las instancias de participación ciudadana (Consejo, Mesas consultivas, SAN).
- Por parte del equipo de ciudadanía alimentaria se adelantó la definición de material educativo tipo PPT para iniciar la sensibilización y formación en las localidades en el segundo semestre en esta temática de Ciudadanía Alimentaria. El material fue socializado, revisado y ajustado y se encuentra a la fecha en etapa de producción grafica por parte del equipo creativo:







Sistema de información de alianzas productivas implementado: Este indicador de producto, a mes de julio de 2021, cerró mes sin avances en magnitud. Sin embargo, para el mes se realizaron las siguientes actividades de gestión:

- Para el módulo correspondiente a Ruralidad, la recolección de la información se hará por medio de un convenio con INDEGER, mediante el cual se realizara un proceso de caracterización en territorio y se incorporaran diferentes aspectos relevantes para alimentar el sistema de información, esta información será diligenciada en un formulario desarrollado en ARGIS y la será depositada en el sistema propio que se desarrollara con el personal contratado directamente por la secretaria y que trabajara sobre los servidores de la secretaria.
- Para el módulo de precios, los precios por localidad se llevarán semanalmente y la recolección de los datos se realizará en articulación con las alcaldías locales, mientras que los precios de central de abastos se toman a diario y el proceso dará inicio por medio de la data publicada en la página web, toda la información recolectada será almacenada y expuesta en el sistema propio que se desarrollara en la secretaria.
- Para el módulo de volúmenes, se realizará la recolección de datos por medio de la aplicación desarrollada por el ministerio de transporte, donde se incorpora información relacionada con entrada de vehículos que llegan a la central de Abastos de la ciudad, esta información será almacenada y expuesta en el sistema propio que se desarrollará en la secretaria.
- Para el módulo de alertas tempranas, el IDIGER, realizara un estudio donde se determinarán las variables climáticas y ambientales que influyen en la disponibilidad de alimentos en Bogotá, dichas variables serán incorporadas al sistema de información propio que se desarrollará en la secretaria y se les comenzara a hacer seguimiento.
- Finalmente, para el módulo transaccional, será desarrollado en el siguiente año, ya que por medio de la página de mercados campesinos se cubrió una parte de esta necesidad correspondiente a la que

tiene que ver con el consumidor final, en cuanto a los compradores institucionales y empresariales se realizará en la página propia que se desarrollará dentro de la secretaria y queda pendiente para el siguiente año las transacciones entre los actores de la cadena.

2. Indicadores de Producto- Avance Físico de Magnitudes. Fuente: SPI.

Número de Indicadores	5	Indicadores para 2021	5	% Promedio de Avance	 9,5%
-----------------------	---	-----------------------	---	----------------------	--

Descripción	Unidad de Medida	Magnitud Programada	Avance de Magnitud						Avance Acumulado 2021	% de Avance
			Julio	Agosto	Septiembre	Octubre	Noviembre	Diciembre		
Centros de acopio adecuados	Número	486	59	0	0	0	0	0	186	 38,2%
Grupos fortalecidos	Número	2.382	0	0	0	0	0	0	0	 0%
Organizaciones de productores formales apoyadas	Número	460	4	0	0	0	0	0	45	 9,78%
Estrategias de divulgación implementadas	Número	0,28	0,020	0	0	0	0	0	0,375	 13,39%
Sistema de información de alianzas productivas implementado	Número	0,432	0	0	0	0	0	0	0	 0%
Total			63,02	0	0	0	0	0	186,35	 12,27%

Observaciones:

Centros de acopio adecuados: Este indicador de producto, para julio de 2021, cerró mes con 59 mercados campesinos realizados, para un total acumulado de 186 mercados, bajo las modalidades de permanentes, itinerantes, alternativos, mercatones, realizando las siguientes actividades:

- Del 01 al día 30 de julio de 2021 se realizaron 21 mercados campesinos permanentes en la Plaza de Artesanos ubicada en la localidad de Barrios Unidos, plaza de mercado Distrital de San Carlos ubicada en la localidad de Tunjuelito, plaza de mercado Distrital Kennedy ubicada en la localidad de Kennedy, plaza de mercado Distrital 20 de Julio, ubicada en la localidad de San Cristóbal.
- Para el mes de julio se realizaron 29 mercados campesinos itinerantes auto gestionados en los siguientes puntos: Parque de Alcalá o Nueva Autopista, ubicado en la localidad de Usaquén; parque Fundacional de Fontibón, ubicado en la localidad de Fontibón; parque Salitre III Sector, ubicado en la localidad de Teusaquillo, parque el Olaya, ubicado en la localidad de Rafael Uribe Uribe; Bosa Laureles, ubicado en la localidad de Bosa; centro comercial viva, ubicado en la localidad de Fontibón; entre otros lugares de las diferentes localidades de la ciudad.
- Para el mes de julio se realizaron 5 mercados campesinos alternativos a domicilio, entregados por las asociaciones campesinas: Agropolitana, CORPOSER, Frutos de Paz, APAVE, Plaza de Artesanos, Alcalá y FUNCAHUM, que hacen parte de la estrategia mercadoscampesinos.gov.co y se distribuyeron en las localidades de Tunjuelito, Ciudad Bolívar, Teusaquillo, Kennedy, Barrios Unidos, Usaquén y Fontibón, con unas ventas totales de \$7.219.930
- Para el mes de julio se realizaron 2 mercados campesinos bajo la modalidad de mercaton institucional, que van dirigidos a funcionarios y servidores públicos bajo la estrategia de mercaton campesina en casa. Para el mes de julio se abordaron funcionarios de la SDDE y la Gobernación de Cundinamarca.

- Para el mes de julio se realizaron 2 mercados campesinos bajo la modalidad de mercados campesinos institucionales, el cual comprendió la entrega de canastas a funcionarios de la Secretaría Distrital de Integración Social. Este ejercicio se desarrolló a través de la Asociación Agroecológica de Mujeres Emprendedoras – ASOEMAE, vinculada al programa de mercados campesinos alternativos e itinerantes.

Grupos fortalecidos: Este indicador de producto, para julio de 2021, cerró mes sin avances en magnitud. Sin embargo, se realizaron algunas acciones de gestión para la meta, como las siguientes:

Para el cumplimiento de la meta vigencia 2021, se adelantan los procesos de estructuración de estudios previos para las contrataciones que se realizarán con distintas entidades y organizaciones, para el fortalecimiento de actores del SADA, y el cumplimiento de la magnitud para el indicador. Los procesos contractuales tienen por objeto implementar programas de fortalecimiento para pequeños transformadores de alimentos y organizaciones campesinas; para pequeños comerciantes de alimentos; y para restaurantes barriales; todos pertenecientes al sistema de abastecimiento y distribución de alimentos (SADA), así como acompañar a estos actores a través de circuitos de comercialización inclusivos y redes de oferta para la generación de encadenamientos comerciales.

Los documentos previos de estos procesos contractuales fueron revisados por la OAP, emitiendo varias observaciones de mejora, los cuales están siendo ajustados por el área misional. Sin embargo, aún se encuentran en revisión, ajustes y estudios de mercado, por lo cual, desde la OAP se continúa realizando el seguimiento al avance de estos procesos, para que puedan finalizar etapa precontractual e iniciar ejecución contractual en el menor tiempo posible.

Es importante mencionar que, además de la magnitud de los estos indicadores para la vigencia 2021, se encuentra constituida una magnitud de reservas de 250 unidades productivas no encadenadas comercialmente en la vigencia 2020, en el marco del convenio con RAP-E. A la fecha, se realizó por parte del operador que realizará el proceso de fortalecimiento (FUNDASES), la entrega de los modelos de metodología, financiero y de buenas prácticas, con el fin de iniciar con la implementación de estos en manera simultánea. Sin embargo, se han presentado dificultades en el contacto con los productores de la ruralidad de Bogotá, principalmente por temas de conectividad. Por tanto, se disponen dos puntos, uno en la alcaldía local de Usme y otro en un punto central de la zona rural, lo que facilitara el registro de beneficiarios.

La Oficina Asesora de Planeación continúa realizando el seguimiento respectivo a la magnitud de estas unidades, a la entrega a satisfacción de los servicios recibidos, y al registro de las unidades rezagadas en los aplicativos oficiales.

Organizaciones de productores formales apoyadas: Este indicador de producto, a julio del 2021, cerró mes con 4 encadenamientos comerciales efectivos reportados, para un avance acumulado de 4 proyectos productivos. Se realizaron las siguientes actividades:

- Se desarrollaron los parámetros de promoción de vinculación de pequeños productores a mercados de compras públicas con base en dos formas de vinculación: en primera medida se estructuró la Vinculación Directa que hace referencia a las acciones adelantadas tendientes a garantizar que los pequeños productores sean proveedores directos de las entidades públicas del distrito gracias al diseño de herramientas institucionales que, cumpliendo la normatividad de contratación vigente, puedan establecer condiciones diferenciales a las organizaciones de estos productores. En el presente periodo se consolidó el mecanismo de vinculación directa con la subred suroccidente del sistema

distrital de salud por medio de la Agencia de Comercialización de Cundinamarca, la cual garantiza la compra directa al pequeño productor del 100 % de productos contemplados en la minuta nutricional proporcionada por la subred. Se estima que una vez se pueda suscribir el documento se garantice un volumen de ventas de \$ 250 millones mensuales, beneficiando a las organizaciones de productores de la ruralidad de Bogotá y del departamento de Cundinamarca.

En segunda medida se fortaleció la Vinculación Indirecta, que hace referencia a las acciones adelantadas tendientes a garantizar que los pequeños productores logren procesos de contratación justos con las empresas que resultan adjudicatarias de los procesos de selección adelantados por el distrito; en el presente periodo se adelantó la identificación de productos y empresas proveedores del Plan de Alimentación Escolar de la Secretaría de Educación Distrital.

Estrategias de divulgación implementadas: Este indicador de producto, a julio del 2021, cerró mes con un avance de magnitud de 0,040, para un avance acumulado de 0,375, realizando actividades tales como:

- La SAA desarrollo campaña masiva de promoción de los Mercados Campesinos de las diferentes localidades, realizados durante el mes de julio (2,23,24, 25 y 30) en la Red Social Facebook. Las piezas publicitarias hacían alusión a uno de los principios de la Ciudadanía Alimentaria: la revalorización de los productores como ejes de los sistemas alimentarios. La campaña promueve que los consumidores sean solidarios con los que producen los alimentos de una forma responsable. La campaña fue replicada a través de las redes sociales de las localidades con mercados campesinos en sus territorios.
- A través del Convenio Interadministrativo que se terminó de gestar en este periodo, entre la Universidad Nacional, la Secretaría de Salud y la SDDE, se desarrollaran acciones conducentes a la ejecución de espacios de sensibilización y educación como: la operativización de la estrategia TIBS en tenderos que incluyen, además, módulos asincrónicos y sincrónicos de formación y asesoría técnica a tenderos, todo un proceso de sensibilización y educación a consumidores en temáticas afines a Ciudadanía Alimentaria. Y el desarrollo de Asistencia técnica y acompañamiento de la UNAL-OBBSAN: a las instancias de participación ciudadana (Consejo, Mesas consultivas, SAN).
- Por parte del equipo de ciudadanía alimentaria se adelantó la definición de material educativo tipo PPT para iniciar la sensibilización y formación en las localidades en el segundo semestre en esta temática de Ciudadanía Alimentaria. El material fue socializado, revisado y ajustado y se encuentra a la fecha en etapa de producción grafica por parte del equipo creativo:

Sistema de información de alianzas productivas implementado: Este indicador de producto, a mes de julio de 2021, cerró mes sin avances en magnitud. Sin embargo, para el mes se realizaron las siguientes actividades de gestión:

- Para el módulo correspondiente a Ruralidad, la recolección de la información se hará por medio de un convenio con INDEGER, mediante el cual se realizara un proceso de caracterización en territorio y se incorporaran diferentes aspectos relevantes para alimentar el sistema de información, esta información será diligenciada en un formulario desarrollado en ARGIS y la será depositada en el sistema propio que se desarrollara con el personal contratado directamente por la secretaria y que trabajara sobre los servidores de la secretaria.
- Para el módulo de precios, los precios por localidad se llevarán semanalmente y la recolección de los datos se realizará en articulación con las alcaldías locales, mientras que los precios de central de abastos se tomaran a diario y el proceso dará inicio por medio de la data publicada en la página

web, toda la información recolectada será almacenada y expuesta en el sistema propio que se desarrollara en la secretaria.

- Para el módulo de volúmenes, se realizará la recolección de datos por medio de la aplicación desarrollada por el ministerio de transporte, donde se incorpora información relacionada con entrada de vehículos que llegan a la central de Abastos de la ciudad, esta información será almacenada y expuesta en el sistema propio que se desarrollará en la secretaria.
- Para el módulo de alertas tempranas, el IDIGER, realizara un estudio donde se determinarán las variables climáticas y ambientales que influyen en la disponibilidad de alimentos en Bogotá, dichas variables serán incorporadas al sistema de información propio que se desarrollará en la secretaria y se les comenzara a hacer seguimiento.
- Finalmente, para el módulo transaccional, será desarrollado en el siguiente año, ya que por medio de la página de mercados campesinos se cubrió una parte de esta necesidad correspondiente a la que tiene que ver con el consumidor final, en cuanto a los compradores institucionales y empresariales se realizará en la página propia que se desarrollará dentro de la secretaria y queda pendiente para el siguiente año las transacciones entre los actores de la cadena.

3. Indicadores de Gestión- Avance Físico de Magnitudes. Fuente: SPI.

Número de Indicadores 2 Indicadores para 2021 2 % Promedio de Avance 21,5%

Descripción	Unidad de Medida	Magnitud Programada	Avance de Magnitud						Avance Acumulado 2021	% de Avance	
			Julio	Agosto	Septiembre	Octubre	Noviembre	Diciembre			
Esquema de seguimiento de la política pública implementado	Porcentaje	28%	0,20%	0%	0%	0%	0%	0%	0%	3,75%	13,39%
Proyectos productivos acompañados	Número	460	4	0	0	0	0	0	0	45	9,78%
Total			2,1	0	0	0	0	0	0	24,37	23,17%

Observaciones:

Esquema de seguimiento de la política pública implementado: Se presenta con un avance de magnitud del 3,75% en acciones sobre la estrategia anual de ciudadanía alimentaria.

Proyectos productivos acompañados: Se presenta con un avance de magnitud de 45 proyectos productivos acompañados.

DIRECCIÓN DE ESTUDIOS DE DESARROLLO ECONÓMICO

PROYECTO

7865 – Fortalecimiento de la información que se genera sobre la dinámica económica de la ciudad-región. Bogotá D.C.

1. Indicadores de Resultado- Avance Físico de Magnitudes. Fuente: Plan Distrital de Desarrollo.

Número de Indicadores 1 Indicadores para 2021 1 % Promedio de Avance 50%

Avance de Magnitud

Descripción	Unidad de Medida	Magnitud Programada	Julio	Agosto	Septiembre	Octubre	Noviembre	Diciembre	Avance Acumulado 2021	% de Avance
Observatorios del Sector de Desarrollo Económico integrados	Número	0,2	0	0	0	0	0	0	0,10	50%
Total			0	0	0	0	0	0	0,10	50%

Observaciones: Para el indicador de la meta plan la meta plan "Integrar los observatorios del sector Desarrollo Económico (...)", se programó para la vigencia 2021, una magnitud de 0,20 de avance en la integración de los observatorios de la SDDE e IDT. A corte de julio, no se reporta avance de magnitud para la meta. Sin embargo, se continúan realizando acciones de gestión en coordinación con el IDT para alcanzar la magnitud programada. Entre ellas, se mencionan:

- Se continuó en la revisión de normatividad vigente relacionada con el manejo adecuado de la información confidencial y personal para el intercambio de información, relacionada con el dominio político legal del modelo de madurez
- Se realizaron reuniones en la que se presentaron avances en la búsqueda de normatividad para el manejo de intercambio de información y de las tareas acordadas en el Plan de Acción para los dominios político legal y organizacional (adecuación de procesos).

2. Indicadores de Producto- Avance Físico de Magnitudes. Fuente: SPI.

Número de Indicadores	3	Indicadores para 2021	3	% Promedio de Avance	11,1%
-----------------------	---	-----------------------	---	----------------------	-------

Descripción	Unidad de Medida	Magnitud Programada	Avance de Magnitud						Avance Acumulado 2021	% de Avance
			Julio	Agosto	Septiembre	Octubre	Noviembre	Diciembre		
Documentos de investigación elaborados	Número	10	2	0	0	0	0	0	4	40%
Documentos metodológicos realizados	Número	2	0	0	0	0	0	0	0	0%
Documentos de lineamientos técnicos realizados	Número	15	1	0	0	0	0	0	3	20%
Total			3	0	0	0	0	0	7	20%

Observaciones:

Documentos de investigación elaborados: Para este indicador (...)", se programó para la vigencia 2021, una magnitud de 10 documentos. A corte de julio, se reporta avance en magnitud de 2 investigaciones terminadas. Las investigaciones culminadas se denominan: ¿Cómo le fue a la economía bogotana? 2020; y caracterización de las unidades productivas del cabildo Muisca-Bosa. Estos pueden ser visualizados en la página web <https://observatorio.desarrolloeconomico.gov.co/>

Documentos metodológicos realizados: Para este indicador, se programó para la vigencia 2021, una magnitud de 2 metodologías. A corte de julio, no se reporta magnitud para la meta. Sin embargo, se han realizado acciones de gestión para alcanzar la magnitud programada. Entre ellas, se menciona la revisión final del formulario de levantamiento de información de la encuesta de demanda laboral y la publicación de la agenda a los pliegos definitivos del proceso para el ajuste del cronograma para el proceso de contratación.

Finalmente, se encuentra en observaciones la segunda entrega del capítulo 3, que corresponde al documento "Cálculo del índice de precios de alimentos".

Documentos de lineamientos técnicos realizados: Para este indicador, se programó para la vigencia 2021, una magnitud de 15 documentos. A corte de julio, se reporta el siguiente documento, el cual se reporta como magnitud para este indicador:

1. Reporte de habilitación de empresas en el marco de la reactivación económica: Documento de análisis sectorial y de análisis de las MiPymes en tiempos de coyuntura.

Para los demás documentos, se encuentran en elaboración, con estrategias de articulación interinstitucional para la generación de documentos, con las secretarías de Hacienda, Planeación, Integración social, IDT, Invest, y demás entidades del Distrito.

3. Indicadores de Gestión- Avance Físico de Magnitudes. Fuente: SPI.

Número de Indicadores	5	Indicadores para 2021	5	% Promedio de Avance	66,6%
-----------------------	---	-----------------------	---	----------------------	-------

Descripción	Unidad de Medida	Magnitud Programada	Avance de Magnitud						Avance Acumulado 2021	% de Avance
			Julio	Agosto	Septiembre	Octubre	Noviembre	Diciembre		
Porcentaje De Personal Calificado Contratado	Porcentaje	25%	25%	0%	0%	0%	0%	0%	25%	100%
Porcentaje De Personal No Calificado Contratado	Porcentaje	15%	25%	0%	0%	0%	0%	0%	25%	100%
Licencias de software adquiridas	Número	3	1	0	0	0	0	0	1	33,3%
Convenios Interadministrativos Suscritos	Número	1	1	0	0	0	0	0	1	100%
Estudios contratados	Número	1	0	0	0	0	0	0	0	0%
Total			52%	0%	0%	0%	0%	0%	52%	333,3%

Observaciones:

Porcentaje de personal calificado contratado: A corte de julio de 2021, se llevó a cabo la totalidad de la contratación para el personal calificado de la dirección, correspondiente al equipo de trabajo de la DEDE, lo cual, cumple la meta para el indicador en 100%.

Porcentaje de personal no calificado contratado: A corte de julio de 2021, se llevó a cabo la totalidad de la contratación para el personal calificado de la dirección, correspondiente al equipo de trabajo de la DEDE, lo cual, cumple la meta para el indicador en 100%.

Licencias de software adquiridas: A corte de julio de 2021, se realizó la contratación para la actualización, mantenimiento y soporte técnico para las licencias de Software ArcGIS, y ArcGIS online para la DEDE, lo cual, permite un avance de la meta para el indicador en 33%.

Convenios interadministrativos suscritos: El 19 de julio de 2021 se logró la firma del nuevo convenio interadministrativo con el DANE a fin de continuar con la generación y publicación de los índices y variaciones



de los ingresos, salarios y personal ocupado de los servicios objeto de estudio y efectuar el cálculo del PIB Bogotá

Estudios contratados: A corte de julio de 2021, se publicó la Adenda a los pliegos definitivos del proceso para el ajuste del cronograma para el proceso de contratación. Por tanto, se continúa en etapa precontractual. Una vez se firme la contratación, será reportada la magnitud para el indicador.