

2021

INFORME DE SEGUIMIENTO A LA EJECUCIÓN DE INDICADORES

31 DE MAYO DE 2021

El Informe de Seguimiento a la Ejecución de Indicadores (ISEI) es una publicación elaborada por el equipo de programas y proyectos de la Oficina Asesora de Planeación, que tiene por objetivo reportar el avance mensual en la ejecución de los indicadores de resultado, producto y gestión de la Entidad. La principal fuente para su elaboración es el aplicativo Seguimiento a Proyectos de Inversión (SPI) del Departamento Nacional de Planeación.





INFORME DE SEGUIMIENTO A LA EJECUCIÓN DE INDICADORES.

Aprobado: Danny Efraín García Perdomo/ Jefe (E) / Oficina Asesora de Planeación.

Elaborado por: Unidad de Proyectos / Oficina Asesora de Planeación / Secretaría Distrital de Desarrollo Económico.

Fecha de elaboración: 02/07/2021

Secretaría Distrital de Desarrollo Económico

Vigencia 2021

Tabla de contenido

DIRECCIÓN DE DESARROLLO EMPRESARIAL Y EMPLEO	4
7837 – Fortalecimiento en emprendimiento y desarrollo empresarial, para aumenta la capacidad productiva y económica de Bogotá.....	4
7842 – Fortalecer el entorno económico de los emprendimientos de alto impacto y las Mipymes, frente a la emergencia sanitaria en Bogotá.....	5
7863 - Mejoramiento del empleo incluyente y pertinente en Bogotá.....	7
7864 – Implementación de un sistema de información para la identificación de brechas del mercado laboral en Bogotá.....	8
7874 – Fortalecimiento del crecimiento empresarial en los emprendedores y las mipymes de Bogotá.	9
OFICINA ASESORA DE PLANEACIÓN.....	10
7843 - Fortalecimiento de la planeación institucional a través del incremento del desempeño en el Sistema de Gestión de la Secretaría de Desarrollo Económico de Bogotá.....	10
DIRECCIÓN DE GESTIÓN CORPORATIVA.....	11
7849 - Incremento de la capacidad administrativa y logística Institucional en los servicios de apoyo transversal de la Secretaría Distrital de Desarrollo	11
DIRECCIÓN DE COMPETITIVIDAD BOGOTÁ-REGIÓN.....	13
7844 - Fortalecimiento del comercio exterior, la productividad y el posicionamiento de Bogotá. ¡Error! Marcador no definido.	
7906 - Generación de alternativas innovadoras para la consolidación de un escenario MICE y la promoción internacional de Bogotá.	18
7847 - Fortalecimiento de la competitividad, como vehículo para el desarrollo del ecosistema empresarial de Bogotá..... ¡Error! Marcador no definido.	
7848 - Fortalecimiento de la productividad, competitividad e innovación del tejido empresarial de Bogotá	¡Error! Marcador no definido.
DIRECCIÓN DE ECONOMÍA RURAL Y ABASTECIMIENTO ALIMENTARIO.....	19
7845 - Desarrollo de alternativas productivas para fortalecer la sostenibilidad ambiental, productiva y comercial de los sistemas productivos de la ruralidad de Bogotá D.C... ¡Error! Marcador no definido.	
7846 - Incremento de la sostenibilidad del Sistema de Abastecimiento y Distribución de Alimentos de Bogotá. ¡Error! Marcador no definido.	
DIRECCIÓN DE ESTUDIOS DE DESARROLLO ECONÓMICO.....	24
7865 - Fortalecimiento de la información que se genera sobre la dinámica económica de la ciudad-región. Bogotá D.C. ¡Error! Marcador no definido.	

INFORME DE SEGUIMIENTO A LA EJECUCIÓN DE INDICADORES

FECHA 31/05/2021

DIRECCIÓN DE DESARROLLO EMPRESARIAL Y EMPLEO

PROYECTO

7837 – Fortalecimiento en emprendimiento y desarrollo empresarial, para aumentar la capacidad productiva y económica de Bogotá.

1. Indicadores de Resultado- Avance Físico de Magnitudes. Fuente: Plan Distrital de Desarrollo.

Número de Indicadores 3 Indicadores para 2021 3 % Promedio de Avance 16%

Nombre	Unidad de Medida	Magnitud Programada	Avance de Magnitud 2021						Avance Acumulado 2021	% de Avance
			Enero	Febrero	Marzo	Abril	Mayo	Junio		
Número de eventos desarrollados con prioridad en prioridad a estrategias presenciales y/o virtuales	Número	10	0	1	0	0	0	NA	1	10,0%
Número de acciones de implementadas para Invest in Bogotá	Número	0,34	0	0,034	0,03	0,04	0,03	NA	0,134	39%
Número de directorios para MIPYMES abierto a la ciudadanía	Número	1	0	0	0	0	0	NA	0	0%
Total			0,00	1,03	0,03	0,04	0,03	0,00	1,13	16%

Observaciones: Referente al cumplimiento de los indicadores de resultado se evidencia al 31 de mayo un **avance general del 16%**, se debe tener en cuenta la magnitud programada ya que al corte, solo se evidencia avance de los indicadores: **“Número de eventos desarrollados con prioridad en prioridad a estrategias presenciales y/o virtuales” con un avance del 10%** (mismo avance reportado desde el mes de febrero) y el indicador **“Número de acciones implementadas para Invest in Bogotá” con un avance del 39%**.

2. Indicadores de Producto- Avance Físico de Magnitudes. Fuente: SPI

Número de Indicadores 3 Indicadores para 2021 3 % Promedio de Avance 15%

Nombre	Unidad de Medida	Magnitud Programada	Avance de Magnitud 2021						Avance Acumulado 2021	% de Avance
			Enero	Febrero	Marzo	Abril	Mayo	Junio		
Eventos para la promoción de actividad artesanal desarrollados	Número	18	0	1	1	1	1	NA	1	5,6%
Programas de gestión empresarial ejecutados en unidades productivas	Número	0,34	0,00	0,00	0,00	0,104	0,134	NA	0,134	39,4%
Sistemas de información actualizados	Número	1	0	0	0	0	0	NA	0	0,0%
Total			0,00	1,00	1,00	1,10	1,13	0,00	1,13	15%

Observaciones: Referente al cumplimiento de los indicadores de producto se evidencia al 31 de mayo un **avance general del 15%**, reportando **avance de los indicadores “Eventos para la promoción de actividad artesanal desarrollados” con un reporte del 5,6%** (mismo avance reportado desde febrero) y en el **indicador denominado “Programas de gestión**

empresarial ejecutados en unidades productivas” con avance general del 39,4% con un reporte de 0,134% para el mes de mayo; se recomienda realizar las acciones necesarias para poder impulsar la ejecución de las actividades que se requieren para la ejecución de las magnitudes programadas.

3. Indicadores de Gestión- Avance Físico de Magnitudes. Fuente: SPI

Número de Indicadores 1 Indicadores para 2021 1 % Promedio de Avance  60%

Nombre	Unidad de Medida	Magnitud Programada	Avance de Magnitud 2021						Avance Acumulado 2021	% de Avance
			Enero	Febrero	Marzo	Abril	Mayo	Junio		
Contratos suscritos	Número	25,00	0,00	0,00	0,00	15,00	15,00	NA	15,00	60%
Total			0,00	0,00	0,00	15,00	15,00	0,00	15,00	60%

Observaciones: Referente al cumplimiento de los indicadores de gestión al 31 de mayo, se reporta un **avance general del 60%** en la ejecución del número de contratos suscritos, con un **reporte de 15 contratos acumulados al mes de mayo**.

PROYECTO 7842 – Fortalecer el entorno económico de los emprendimientos de alto impacto y las Mipymes, frente a la emergencia sanitaria en Bogotá.

1. Indicadores de Resultado- Avance Físico de Magnitudes. Fuente: Plan Distrital de Desarrollo.

Número de Indicadores 3 Indicadores para 2021 3 % Promedio de Avance  18%

Nombre	Unidad de Medida	Magnitud Programada	Avance de Magnitud 2021						Avance Acumulado 2021	% de Avance
			Enero	Febrero	Marzo	Abril	Mayo	Junio		
% de Política pública de desarrollo económico actualizada	Porcentaje	30%	5,00%	2,00%	2,50%	1,00%	5,40%	NA	15,90%	53,0%
Vehículo financiero de crecimiento diseñado, puesto en marcha y fondeado	Número	1,00	0	0	0	0	0	NA	0	0%
Número de Zonas de aglomeración con aumento de su productividad	Número	6	0	0	0	0	0	NA	0	0%
Total			0,05	0,02	0,03	0,01	0,05	0,00	0,16	18%

Observaciones: Referente al cumplimiento de los indicadores de resultado se evidencia al 31 de mayo un **avance general del 18%**, de acuerdo con el avance presentado del indicador “% de Política pública de desarrollo económico actualizada” con un **avance del 5,40%** para el mes de mayo; los indicadores “Vehículo financiero de crecimiento diseñado, puesto en marcha y fondeado” y “Número de Zonas de aglomeración con aumento de su productividad” **siguen sin reportar avance**. Se recomienda realizar las acciones necesarias para poder impulsar la ejecución de las actividades que se requieren para la ejecución de las magnitudes programadas.

2. Indicadores de Producto- Avance Físico de Magnitudes. Fuente: SPI.

Número de Indicadores	7	Indicadores para 2021	7	% Promedio de Avance	 27%
-----------------------	---	-----------------------	---	----------------------	---

Nombre	Unidad de Medida	Magnitud Programada	Avance de Magnitud 2021						Avance Acumulado 2021	% de Avance
			Enero	Febrero	Marzo	Abril	Mayo	Junio		
Documentos de lineamientos técnicos elaborados	Número	0	0	0	0,095	0	0	NA	0,160	53,3%
Intervenciones realizadas	Número	0	0	0	0	0	0	NA	0	0,0%
Empresas asistidas técnicamente en temas de legalidad y/o formalización	Número	1.600	0	150	0	550	785	NA	785	49,1%
Empresarios sensibilizados	Número	1.600	0	0	0	550	785	NA	785	49,1%
Herramientas para la promoción de la cultura de la legalidad y la formalización empresarial implementadas	Número	0	0	0	0,05	0	0	NA	0,12	40%
Proyectos cofinanciados para agregar valor a los productos y/o mejorar los canales de comercialización	Número	1	0	0	0	0	0	NA	0	0%
Empresas asistidas técnicamente	Número	182	0	0	0	0	0	NA	0	0%
Total			0,00	150,07	0,15	1.100,02	1.570,28	0,00	1.570,28	27%

Observaciones: Referente al cumplimiento de los indicadores de producto al 31 de mayo, se registra un **avance general del 11%**; evidenciándose reporte de los **indicadores "Empresas asistidas técnicamente en temas de legalidad y/o formalización" y "Empresas asistidas técnicamente en temas de legalidad y/o formalización"** con un registro de 550 empresas para el mes de mayo.

3. Indicadores de Gestión- Avance Físico de Magnitudes. Fuente: SPI.

Número de Indicadores	1	Indicadores para 2021	1	% Promedio de Avance	 160%
-----------------------	---	-----------------------	---	----------------------	--

Nombre	Unidad de Medida	Magnitud Programada	Avance de Magnitud 2021						Avance Acumulado 2021	% de Avance
			Enero	Febrero	Marzo	Abril	Mayo	Junio		
Contratos suscritos	Número	25,00	0,00	0,00	0,18	40,00	NA	NA	40,00	160%
Total			0,00	0,00	0,18	40,00	0,00	0,00	40,00	160%

Observaciones: Referente al cumplimiento de los indicadores de gestión al 31 de mayo, presenta un **avance en la ejecución de los indicadores de gestión del 160%**, reportando un avance de 40 contratos acumulados para el mes de mayo.

PROYECTO 7863- Mejoramiento del empleo incluyente y pertinente en Bogotá.

1. Indicadores de Resultado- Avance Físico de Magnitudes. Fuente: Plan Distrital de Desarrollo.

Número de Indicadores	2	Indicadores para 2021	2	% Promedio de Avance	8%
-----------------------	---	-----------------------	---	----------------------	----

Nombre	Unidad de Medida	Magnitud Programada	Avance de Magnitud 2021						Avance Acumulado 2021	% de Avance
			Enero	Febrero	Marzo	Abril	Mayo	Junio		
Número de personas colocadas, con énfasis en sectores de oportunidad y en empleos verdes	Número	66.647	59	45	104	124	2.802	NA	3.134	4,7%
Número de personas formadas en nuevas competencias y habilidades para el trabajo	Número	16.586	0	277	723	450	295	NA	1.745	11%
Total			59,00	322,00	827,00	574,00	3.097,00	0,00	4.879	8%

Observaciones: Referente al cumplimiento de los indicadores de resultado se evidencia al 31 de mayo, **un avance general del 8%**, de acuerdo al **reporte de magnitudes del indicador "Número de personas colocadas, con énfasis en sectores de oportunidad y en empleos verdes" con 2.802 personas colocadas en el mes de mayo** y el indicador **"Número de personas formadas en nuevas competencias y habilidades para el trabajo" con 295 personas formadas en el mes de mayo**, se debe monitorear el cumplimiento de las metas programadas para el año 2021 de acuerdo al principio de anualidad.

2. Indicadores de Producto- Avance Físico de Magnitudes. Fuente: SPI.

Número de Indicadores	3	Indicadores para 2021	3	% Promedio de Avance	32%
-----------------------	---	-----------------------	---	----------------------	-----

Nombre	Unidad de Medida	Magnitud Programada	Avance de Magnitud 2021						Avance Acumulado 2021	% de Avance
			Enero	Febrero	Marzo	Abril	Mayo	Junio		
Personas formadas	Número	16.586	0	277	1.000	1.450	1.745	NA	1.745	10,5%
Personas colocadas laboralmente	Número	66.647	0	104	208	332	3.134	NA	3.134	4,7%
Lineamientos para el desarrollo de política pública de empleo en el marco del trabajo decente implementados	Número	0,41	0,00	0,10	0,18	0	0	NA	0	80,5%
Total			0,00	381,10	1.208,18	1.782,28	4.879,33	0,00	4.879,33	32%

Observaciones: Referente al cumplimiento de los indicadores de producto se evidencia al 31 de mayo, **un avance general del 32%**, el indicador **"Personas formadas" reporta un avance de 1.745 personas formadas en el mes de mayo**, el indicador **"Personas colocadas laboralmente" reporta un avance de 3.134 personas colocadas laboralmente en el mes de mayo**. Se recomienda realizar las acciones necesarias para poder impulsar la ejecución de las actividades que se requieren para la ejecución de las magnitudes programadas.

3. Indicadores de Gestión- Avance Físico de Magnitudes. Fuente: SPI.

Número de Indicadores	1	Indicadores para 2021	1	% Promedio de Avance	 27%
-----------------------	---	-----------------------	---	----------------------	---

Nombre	Unidad de Medida	Magnitud Programada	Avance de Magnitud 2021						Avance Acumulado 2021	% de Avance
			Enero	Febrero	Marzo	Abril	Mayo	Junio		
Personas Inscritas En El Servicio Público De Empleo	Número	67.538,00	0,00	8.233,00	12.309,00	15.158,00	17.990,00	NA	17.990,00	27%
Total			0,00	8.233,00	12.309,00	15.158,00	17.990,00	0,00	17.990,00	27%

Observaciones: Referente al cumplimiento de los indicadores de gestión se evidencia al 31 de mayo, un **avance general del 27% con un reporte de 17.990 personas inscritas en el Servicio público de empleo** en el mes de mayo. Se debe revisar el plan detallado de trabajo con el fin de validar el cumplimiento de magnitud programada y plantear una estrategia que permita lograr un avance significativo en la meta propuesta.

PROYECTO 7864 – Implementación de un sistema de información para la identificación de brechas del mercado laboral en Bogotá.

1. Indicadores de Resultado- Avance Físico de Magnitudes. Fuente: Plan Distrital de Desarrollo.

Número de Indicadores	1	Indicadores para 2021	1	% Promedio de Avance	 33%
-----------------------	---	-----------------------	---	----------------------	---

Nombre	Unidad de Medida	Magnitud Programada	Avance de Magnitud 2021						Avance Acumulado 2021	% de Avance
			Enero	Febrero	Marzo	Abril	Mayo	Junio		
Sistema de información para identificar las brechas del mercado laboral desarrollado	Porcentaje	30%	0,00%	1,00%	2,00%	3,00%	4,00%	NA	10,00%	33,3%
Total			0,00	0,01	0,02	0,03	0,04	0,00	0,10	33%

Observaciones: Referente al cumplimiento de los indicadores de resultado se evidencia al 31 de mayo, un **avance general del 33%, con un reporte del 4% al sistema de información** en el mes de mayo.

2. Indicadores de Producto- Avance Físico de Magnitudes. Fuente: SPI.

Número de Indicadores	1	Indicadores para 2021	1	% Promedio de Avance	 33%
-----------------------	---	-----------------------	---	----------------------	---

Nombre	Unidad de Medida	Magnitud Programada	Avance de Magnitud 2021						Avance Acumulado 2021	% de Avance
			Enero	Febrero	Marzo	Abril	Mayo	Junio		
Sistemas de información implementados	Número	0,30	0,00	0,01	0,01	0,06	0,10	NA	0,10	33,3%
Total			0,00	0,01	0,01	0,06	0,10	0,00	0,10	33%

Observaciones: Referente al cumplimiento de los indicadores de resultado se evidencia al 31 de mayo, un **avance general del 33%**, con un reporte de avance del 6% para el mes de mayo en el **indicador "Sistemas de información implementados"**

3. Indicadores de Gestión- Avance Físico de Magnitudes. Fuente: SPI.

Número de Indicadores 1 Indicadores para 2021 1 % Promedio de Avance 33%

Nombre	Unidad de Medida	Magnitud Programada	Avance de Magnitud 2021						Avance Acumulado 2021	% de Avance
			Enero	Febrero	Marzo	Abril	Mayo	Junio		
Proyectos De Innovación Y Desarrollo Tecnológico Financiados	Número	0,30	0,00	0,01	0,01	0,06	0,10	NA	0,10	33%
Total			0,00	0,01	0,01	0,06	0,10	0,00	0,10	33%

Observaciones: Referente al cumplimiento de los indicadores de resultado, se evidencia al 31 de mayo un avance general del **33%**, con un reporte del **10%** en proyectos de innovación y Desarrollo tecnológico en el mes de mayo.

PROYECTO 7874 – Fortalecimiento del crecimiento empresarial en los emprendedores y las mipymes de Bogotá.

1. Indicadores de Resultado- Avance Físico de Magnitudes. Fuente: Plan Distrital de Desarrollo.

Número de Indicadores de 2 Indicadores para 2021 2 % Promedio de Avance 3%

Nombre	Unidad de Medida	Magnitud Programada	Avance de Magnitud 2021						Avance Acumulado 2021	% de Avance
			Enero	Febrero	Marzo	Abril	Mayo	Junio		
Número de emprendedores de subsistencia o micro y pequeños empresarios con habilidades financieras desarrolladas	Número	23.612	0	59	215	558	682	NA	1.514	6,4%
Número unidades de micro, pequeña y mediana empresa, negocios, pequeños comercios, unidades productivas aglomeradas, y/o emprendimientos por subsistencia, que permitan su acceso a liquidez y la conservación de los empleos o que ayude a crecer o consolidar sus negocios	Número	26.336	0	0	0	0	0	NA	0	0%
Total			0,00	59,00	215	558	682	0,00	1.514	3%

Observaciones: Referente al cumplimiento de los indicadores de resultado se evidencia al 31 de mayo, un avance general del **3%**, con reporte del indicador “Número de emprendedores de subsistencia o micro y pequeños empresarios con habilidades financieras desarrolladas” con 682 emprendedores de subsistencia en el mes de mayo, se recomienda implementar todas las acciones necesarias para poder iniciar la ejecución de las actividades y generar un mayor avance en el mes de junio.

2. Indicadores de Producto- Avance Físico de Magnitudes. Fuente: SPI.

Número de Indicadores 2 Indicadores para 2021 2 % Promedio de Avance 3%

Nombre	Unidad de Medida	Magnitud Programada	Avance de Magnitud 2021						Avance Acumulado 2021	% de Avance
			Enero	Febrero	Marzo	Abril	Mayo	Junio		
	Número	23.612	0	59	274	562	1.514	NA	1.514	6,4%

Personas formadas en habilidades y competencias										
Empresas beneficiadas	Número	26.336	0	0	0	0	0	NA	0	0,0%
Total			0,00	59,00	274,00	562,00	1.514,00	0,00	1.514,00	3%

Observaciones: Referente al cumplimiento de los indicadores de producto se evidencia al 31 de mayo un **avance general del 3%** en la ejecución de los indicadores de resultado, con un **reporte de 1.514 personas** acumulada formadas en habilidades y competencias para el mes de mayo, se recomienda implementar todas las acciones necesarias para poder iniciar la ejecución de las actividades y generar avances en el mes de junio.

3. Indicadores de Gestión- Avance Físico de Magnitudes. Fuente: SPI.

Número de Indicadores	1	Indicadores para 2021	1	% Promedio de Avance	140%
-----------------------	---	-----------------------	---	----------------------	------

Nombre	Unidad de Medida	Magnitud Programada	Avance de Magnitud 2021						Avance Acumulado 2021	% de Avance
			Enero	Febrero	Marzo	Abril	Mayo	Junio		
Contratos suscritos	Número	25,00	0,00	0,00	0,16	35,00	35,00	NA	35,00	140%
Total			0,00	0,00	0,16	35,00	35,00	0,00	35,00	140%

Observaciones: Referente al cumplimiento de los indicadores de resultado, se evidencia al 31 de mayo un **avance del 140% registrado**, avance que se ve reflejado en la suscripción de un total de 35 contratos al mes de mayo.

OFICINA ASESORA DE PLANEACIÓN

PROYECTO

7843 - Fortalecimiento de la planeación institucional a través del incremento del desempeño en el Sistema de Gestión de la Secretaría de Desarrollo Económico de Bogotá.

1. Indicadores de Resultado- Avance Físico de Magnitudes. Fuente: Plan Distrital de Desarrollo.

Número de Indicadores	1	Indicadores para 2021	1	% Promedio de Avance	102%
-----------------------	---	-----------------------	---	----------------------	------

Descripción	Unidad de Medida	Magnitud Programada	Avance de Magnitud						Avance Acumulado 2021	% de Avance
			Enero	Febrero	Marzo	Abril	Mayo	Junio		
Efectividad en la gestión pública del sector	Porcentaje	83%	78,70%	78,70%	78,70%	78,70%	85%	N/A	78,70%	102%
Total			0,79	0,79	0,79	0,79	0,00	0,00	0,79	102%

Observaciones: Referente al cumplimiento de los indicadores de Resultado se evidencia al 31 de mayo un **cumplimiento en del 102,4%**, el cual es determinado por el avance en el indicador **Efectividad en la gestión pública del sector**. Este avance fue logrado gracias al resultado obtenido en el Formato Único de Reporte de Avances de la Gestión (FURAG), en el que la Secretaría Distrital de Desarrollo Económico obtuvo para la vigencia 2020 una puntuación de 85%. Lo que permite no solo apreciar un incremento en el grado de orientación de la Entidad hacia una mejor producción de bienes y prestación de servicios hacia los ciudadanos, sino un aumento del 6,3% de este indicador de meta plan que pasa de un cumplimiento del 78,7% al 85%.

Así las cosas, el avance es mayor a 100%, gracias a que se excedieron las expectativas, porque se programó una magnitud de 83% y la calificación obtenida fue de 85%.

2. Indicadores de Producto- Avance Físico de Magnitudes. Fuente: SPI.

Número de Indicadores 2 Indicadores para 2021 1 % Promedio de Avance  10%

Descripción	Unidad de Medida	Magnitud Programada	Avance de Magnitud						Avance Acumulado 2021	% de Avance
			Enero	Febrero	Marzo	Abril	Mayo	Junio		
Herramientas implementadas	Número	1	0	0	0,005	0,005	0,100	N/A	0	10%
Total			0	0	0,005	0,005	0,100	0	0	10%

Observaciones: Referente al cumplimiento de los indicadores de producto se evidencia al 31 de mayo, que el indicador "Herramientas implementadas" presenta un avance del 10%. Avance que está relacionado al proceso de elaboración de la documentación precontractual, la cual incluye los estudios previos, el estudio de mercado y la matriz de riesgos.

11

3. Indicadores de Gestión- Avance Físico de Magnitudes. Fuente: SPI.

Número de Indicadores 1 Indicadores para 2021 1 % Promedio de Avance  30%

Descripción	Unidad de Medida	Magnitud Programada	Avance de Magnitud						Avance Acumulado 2021	% de Avance
			Enero	Febrero	Marzo	Abril	Mayo	Junio		
Informes presentados	Número	30	0,00	2,00	4,00	7,00	9,00	N/A	9,00	30%
Total			0,00	2,00	4,00	7,00	9,00	N/A	9,00	30%

Observaciones: Referente al cumplimiento del indicador de gestión se evidencia al 31 de mayo, un cumplimiento del 30%, gracias a la entrega del informe de Avance a la Ejecución Presupuestal (IAEP) e Informe de Avance de Seguimiento a la Ejecución de Indicadores (ISEI) con corte a 30 de abril, entregados durante el mes del presente reporte.

DIRECCIÓN DE GESTIÓN CORPORATIVA

PROYECTO 7849 - Incremento de la capacidad administrativa y logística Institucional en los servicios de apoyo transversal de la Secretaría Distrital de Desarrollo

1. Indicadores de Resultado- Avance Físico de Magnitudes. Fuente: Plan Distrital de Desarrollo.

Número de Indicadores 1 Indicadores para 2021 1 % Promedio de Avance  102%

Descripción	Unidad de Medida	Magnitud Programada	Avance de Magnitud						Avance Acumulado 2021	% de Avance
			Enero	Febrero	Marzo	Abril	Mayo	Junio		
Efectividad en la gestión pública del sector	Porcentaje	80%	78,70%	78,70%	78,70%	78,70%	85%	N/A	78,70%	102%
Total			78,70	78,70	78,70	78,70	85%	N/A	0,79	102%

Observaciones: Este indicador de resultado, o indicador de meta Plan de Desarrollo, presenta un cumplimiento del 102,4%, gracias al resultado de 85% obtenido en el Formato Único de Reporte de Avances de la Gestión (FURAG), que permite

apreciar un incremento en el grado de orientación de la entidad hacia una mejor producción de bienes y prestación de servicios hacia los ciudadanos.

El cumplimiento es mayor a 100%, dado que para la vigencia 2021 se programó una magnitud de 80% y gracias a la calificación obtenida en el FURAG, mayor a este número, se excedieron las expectativas con respecto a la magnitud programada de la meta.

2. Indicadores de Producto- Avance Físico de Magnitudes. Fuente: SPI.

Número de Indicadores 7 Indicadores para 2021 7 % Promedio de Avance 86%

Descripción	Unidad de Medida	Magnitud Programada	Avance de Magnitud						Avance Acumulado 2021	% de Avance
			Enero	Febrero	Marzo	Abril	Mayo	Junio		
Entidades, organismos y dependencias asistidos técnicamente	Número	13	0	0	13	13	13	N/A	13	100%
Índice de capacidad en la prestación de servicios de tecnología	Porcentaje	100%	0%	0%	100%	100%	100%	N/A	100%	100%
Sistemas de información actualizados	Número	2	0	0	2	2	2	N/A	2	100%
Sistema de gestión documental implementado	Número	8	0	0	0	0	0	N/A	0	0%
Sistemas de información implementados	Número	9	0	0	9	9	9	N/A	9	100%
Sistema de Gestión implementado	Número	5	0	0	5	5	5	N/A	5	100%
Sedes mantenidas	Número	2	0	0	2	2	2	N/A	2	100%
Total			0	0	32,00	32,00	32,00	0	32,00	86%

Observaciones:

- **Entidades, organismos y dependencias asistidas técnicamente:** Se tiene una magnitud planeada de 13 y para el mes de mayo se logró la asistencia a las 13 entidades, organismos y/o dependencias. Así las cosas, se logró un cumplimiento de 100%.
- **Índice de capacidad en la prestación de servicios de tecnología:** Durante el mes de mayo se logró mantener el 100% de la infraestructura tecnológica en funcionamiento. Así las cosas, se logró un cumplimiento de 100%.
- **Sistemas de información actualizados:** en el mes de mayo se mantuvieron actualizados los 2 sistemas de información, de acuerdo con la magnitud planeada, por lo que se logró un cumplimiento de 100%.
- **Sistema de gestión documental implementado:** debido al cambio en la metodología de calificación por parte de Archivo Distrital, respecto a la gestión documental en la entidad, se está evaluando la generación de un nuevo indicador.
- **Sistemas de información implementados:** Durante el mes de mayo se mantuvieron en funcionamiento los 9 sistemas de información de la entidad, gracias a lo cual se obtuvo un 100% de cumplimiento.
- **Sistema de Gestión implementado:** Para el periodo de reporte, se logró la magnitud planeada de 5 sistemas de gestión. Así las cosas, se tuvo un cumplimiento de 100%.
- **Sedes mantenidas:** Se logró cumplir con el mantenimiento de las dos sedes físicas de la entidad, con lo cual se tuvo un cumplimiento de 100% para este indicador.

3. Indicadores de Gestión- Avance Físico de Magnitudes. Fuente: SPI.

Número de Indicadores	2	Indicadores para 2021	2	% Promedio de Avance	 100%
-----------------------	---	-----------------------	---	----------------------	--

Descripción	Unidad de Medida	Magnitud Programada	Avance de Magnitud						Avance Acumulado 2021	% de Avance
			Enero	Febrero	Marzo	Abril	Mayo	Junio		
Procesos de adquisición de equipos de hardware y/o herramientas de software	Número	13	0	0	13	13	13	N/A	13	100%
Sistemas de Información Actualizados	Número	2	0	0	2	2	2	N/A	2	100%
Total			0	N/A	15	15	15	N/A	15	100%

Observaciones: con corte al 31 de mayo, se tuvo un **cumplimiento de 100% en los dos indicadores de gestión** de la Dirección. Se cumplió con la magnitud programada de 13 procesos de adquisición de equipos de hardware y/o herramientas de software, asimismo se actualizaron los dos sistemas de información de acuerdo con la magnitud programada

DIRECCIÓN DE COMPETITIVIDAD BOGOTÁ-REGIÓN

PROYECTO 7844 - Fortalecimiento del comercio exterior, la productividad y el posicionamiento de Bogotá.

1. Indicadores de Resultado- Avance Físico de Magnitudes. Fuente: Plan Distrital de Desarrollo.

Número de Indicadores	2	Indicadores para 2021	2	% Promedio de Avance	 0%
-----------------------	---	-----------------------	---	----------------------	--

Descripción	Unidad de Medida	Magnitud Programada	Avance de Magnitud						Avance Acumulado 2021	% de Avance
			Enero	Febrero	Marzo	Abril	Mayo	Junio		
Número de nuevos mercados /segmentos comerciales abiertos para 100 empresas	Número	30	0	0	0	0	0	N/A	0	0%
Programa impulsado para la Bogotá productiva 24/7	Número	0,35	0	0	0	0	0	N/A	0	0%
Total			0,00	0,00	0,00	0,00	0,00	0,00	0,00	0%

Observaciones: Referente al cumplimiento de los indicadores de resultado para el presente proyecto de inversión, se evidencia a 31 de mayo un **porcentaje de avance acumulado del 0%**. No obstante, es pertinente resaltar, que si bien, no existe un avance en términos cuantitativos, la Subdirección de Internacionalización ha realizado las acciones pertinentes, que permiten avanzar en cuanto al reporte cualitativo de estos indicadores.

Cabe resaltar, que el detalle de los avances en estos dos (02) indicadores se contempla en los indicadores de producto que se muestran en la siguiente sección.

2. Indicadores de Producto- Avance Físico de Magnitudes. Fuente: SPI.

Número de Indicadores	3	Indicadores para 2021	3	% Promedio de Avance	 33 %
-----------------------	---	-----------------------	---	----------------------	--

Descripción	Unidad de Medida	Magnitud Programada	Avance de Magnitud						Avance Acumulado 2021	% de Avance	
			Enero	Febrero	Marzo	Abril	Mayo	Junio			
Empresas beneficiadas	Número	30	0	0	0	0	0	0	N/A	0	0%
Proyectos de alto impacto asistidos para el fortalecimiento de cadenas productiva	Número	1	0	0	0	1	1	1	N/A	1	100%
Documentos realizados	Número	0,35	0	0,00	0,00	0,00	0,00	0,00	N/A	0,00	0%
Total			0,00	0,00	0,00	1,00	1,00	0,00	0,00	1,00	33%

Observaciones: Referente al avance de los indicadores de producto se evidencia a 31 de mayo un **cumplimiento acumulado del 33%**. Cabe resaltar, que la subdirección ha desarrollado las siguientes actividades, que marcan la hoja de ruta para el cumplimiento y posterior reporte de estos indicadores. Para el indicador **“Empresas beneficiadas”** se llevó a cabo una mesa de trabajo entre las Oficinas Jurídicas de la SDDE, ProColombia y Fiducoldex, para dar continuidad al proceso de ajuste de los documentos precontractuales. Es importante mencionar que se está a la espera de la aprobación de dichos documentos. De otro lado, en cuanto al indicador **“Proyectos de alto impacto asistidos para el fortalecimiento de cadenas productivas”**, se avanzó en la planeación de la agenda académica, actividades y espacios para desarrollar el Congreso de la Bici. Finalmente, para el indicador **“Documentos realizados”**, se inició el proceso precontractual de la estrategia Bogotá Productiva 24H. De acuerdo con el Mapeo de las zonas a priorizar, se definen 7 posibles intervenciones en la ciudad, 3 eventos de ciudad ya posicionados, 4 ferias comerciales y 1 visibilización de la operación nocturna en Plazas de Mercado.

3. Indicadores de Gestión- Avance Físico de Magnitudes. Fuente: SPI.

Número de Indicadores	1	Indicadores para 2021	1	% Promedio de Avance	 100 %
-----------------------	---	-----------------------	---	----------------------	---

Descripción	Unidad de Medida	Magnitud Programada	Avance de Magnitud						Avance Acumulado 2021	% de Avance	
			Enero	Febrero	Marzo	Abril	Mayo	Junio			
Alianzas desarrolladas	Número	1	0,00	0,00	0	1	1	1	N/A	0,00	100%
Total			0,00	0,00	0,00	1	1	0,00	0,00	0,00	100%

Observaciones: Referente al cumplimiento del indicador de gestión, se evidencia a 31 de mayo un **cumplimiento acumulado del 100%**, sin embargo, cabe mencionar que durante el mes la subdirección continúa con la realización de reuniones con actores de la Agenda de Cooperación Internacional. Así mismo, producto de los acercamientos con P4G, la SED firmó el MOU para la construcción de un colegio sostenible.

PROYECTO 7847 - Fortalecimiento de la competitividad, como vehículo para el desarrollo del ecosistema empresarial de Bogotá

1. Indicadores de Resultado- Avance Físico de Magnitudes. Fuente: Plan Distrital de Desarrollo.

Número de Indicadores 2 Indicadores para 2021 2 % Promedio de Avance 0%

Descripción	Unidad de Medida	Magnitud Programada	Avance de Magnitud						Avance Acumulado 2021	% de Avance
			Enero	Febrero	Marzo	Abril	Mayo	Junio		
Número de empresas de alto potencial de crecimiento (mayores generadores de empleo), emprendimientos de estilo de vida y PYMES impactadas	Número	1181	0	0	0	0	0	N/A	0	0%
Complejo físico de innovación, ciencia y tecnología, creado para el fortalecimiento del ecosistema de CIT de la Bogotá-región	Número	0,09	0	0	0	0	0	N/A	0	0%
Total			0,00	0,00	0,00	0,00	0,00	0,00	0,00	0%

Observaciones: Referente al avance de los indicadores de resultado se evidencia a 31 de mayo un **cumplimiento acumulado del 0%**. No obstante, es pertinente resaltar, que si bien, no existe un avance en términos cuantitativos, la Subdirección de Ciencia, Tecnología e Innovación ha realizado las acciones pertinentes, que permiten avanzar en cuanto al reporte cualitativo de estos indicadores. Por último, cabe resaltar que las acciones enunciadas en el presente numeral que, reflejan el avance cualitativo de estos indicadores, serán descritas en los siguientes numerales dos (2) y tres (3).

2. Indicadores de Producto- Avance Físico de Magnitudes. Fuente: SPI.

Número de Indicadores 3 Indicadores para 2021 3 % Promedio de Avance 0%

Descripción	Unidad de Medida	Magnitud Programada	Avance de Magnitud						Avance Acumulado 2021	% de Avance
			Enero	Febrero	Marzo	Abril	Mayo	Junio		
Estrategias de fomento de la participación ciudadana en ciencia, tecnología e innovación financiadas	Número	1181	0	0	0	0	0	N/A	0	0%
Estrategias de fomento de la participación ciudadana en ciencia, tecnología e innovación implementadas	Número	2	0	0	0	0	0	N/A	0	0%
Centros de Ciencia construidos y dotados	Número	0,09	0,0	0	0	0	0	N/A	0,00	0%
Total			0,00	0,00	0,00	0,00	0,00	0,00	0,00	0%

Observaciones: Para los indicadores de producto del presente proyecto de inversión, **no se evidencia un avance cuantitativo en su ejecución** a 31 de mayo. No obstante, la Subdirección de Ciencia, Tecnología e Innovación, ha realizado las siguientes actividades que, permiten dar cuenta de su gestión y del avance del indicador en términos cualitativos para su posterior reporte de magnitud física. Estas actividades, son:

- **Indicador "Estrategias de fomento de la participación ciudadana en ciencia, tecnología e innovación financiadas":** Continua la fase precontractual para formalizar los 3 programas aprobados hasta el momento y se

logró la identificación de cooperantes para la ejecución de la estrategia FITIC así: Negocios verdes innovadores (Biointropic), Diseño Bogotá (Universidad Tadeo Lozano) y Entorno (Innpulsa Colombia).

- **Indicador “Estrategias de fomento de la participación ciudadana en ciencia, tecnología e innovación implementadas”:** Se trabajó en conjunto con actores estratégicos del ecosistema para comprender los requerimientos en el desarrollo del Summit de Innovación, identificando elementos claves que se trabajarán durante el evento, también se generaron sinergias con la Universidad Nacional para promover su participación.
- **Indicador “Centros de ciencia construidos y dotados”:** Se avanzó en la ejecución del convenio (estudio de prefactibilidad) recibiendo los entregables 2 y 3 del plan de trabajo por parte del contratista. Se adelantó la identificación de aliados estratégicos (ejecución de la factibilidad y diseños) para iniciar los preparativos del proceso precontractual.

3. Indicadores de Gestión- Avance Físico de Magnitudes. Fuente: SPI.

Número de Indicadores 1 Indicadores para 2021 1 % Promedio de Avance  0%

Descripción	Unidad de Medida	Magnitud Programada	Avance de Magnitud						Avance Acumulado 2021	% de Avance
			Enero	Febrero	Marzo	Abril	Mayo	Junio		
Propuestas Presentadas	Número	1.181	0,00	0,00	0,00	0,00	0,00	N/A	0,00	0%
Total			0,00	0,00	0,00	0,00	0,00	0,00	0,00	0%

Observaciones: Referente al cumplimiento del presente indicador de gestión, se evidencia a 31 de mayo un **cumplimiento cuantitativo acumulado del 0%**. Cabe recordar, que tal y como se mencionó para el indicador de producto “Estrategias de fomento de la participación ciudadana en ciencia, tecnología e innovación financiadas”, la Subdirección de Ciencia, Tecnología e Innovación, continua en la fase precontractual para la formalización de los programas del FITIC: Negocios verdes innovadores, Diseño Bogotá y Entorno.

PROYECTO

7848 - Fortalecimiento de la productividad, competitividad e innovación del tejido empresarial de Bogotá

1. Indicadores de Resultado- Avance Físico de Magnitudes. Fuente: Plan Distrital de Desarrollo.

Número de Indicadores 2 Indicadores para 2021 2 % Promedio de Avance  0%

Descripción	Unidad de Medida	Magnitud Programada	Avance de Magnitud						Avance Acumulado 2021	% de Avance
			Enero	Febrero	Marzo	Abril	Mayo	Junio		
Emprendimientos de estilos de vida y MIPYMES con acceso a financiamiento	Número	1.246	0	0	0	0	0	N/A	0	0%
Número de Zonas de aglomeración con aumento de su productividad	Número	6,00	0	0	0	0	0	N/A	0	0%
Total			0,00	0,00	0,00	0,00	0,00	0,00	0,00	0%

Observaciones: Referente al avance de los indicadores de resultado se evidencia a 31 de mayo un **cumplimiento acumulado del 0%**. No obstante, es pertinente resaltar, que si bien, no existe un avance en términos cuantitativos, la Subdirección de Ciencia, Tecnología e Innovación ha realizado las acciones pertinentes, que permiten avanzar en el reporte cualitativo de estos indicadores, como por ejemplo la realización de los estudios previos de los programas de “Mejoramiento de la productividad” y “Entorno”. Cabe mencionar que las acciones adelantadas durante este mes serán descritas en los numerales dos (2) y tres (3) correspondientes al presente proyecto de inversión.

2. Indicadores de Producto- Avance Físico de Magnitudes. Fuente: SPI.

Número de Indicadores 3 Indicadores para 2021 3 % Promedio de Avance  0%

Descripción	Unidad de Medida	Magnitud Programada	Avance de Magnitud						Avance Acumulado 2021	% de Avance	
			Enero	Febrero	Marzo	Abril	Mayo	Junio			
Estrategias de gestión del conocimiento en cultura y apropiación social de ciencia tecnología e innovación realizados	Número	2	0	0	0	0	0	0	N/A	0	0%
Experiencias en fortalecimiento de la Cultura en Ciencia, Tecnología e Innovación documentadas	Número	6	0	0	0	0	0	0	N/A	0	0%
Estrategias de intercambio de conocimientos científico-tecnológico y de la innovación con otros saberes financiadas	Número	1.246	0	0	0	0	0	0	N/A	0	0%
Total			0,00	0,00	0,00	0,00	0,00	0,00	0,00	0,00	0%

Observaciones: Referente al cumplimiento de los indicadores de producto se evidencia a 31 de mayo un **avance acumulado del 0%**. No obstante, la Subdirección de Ciencia, Tecnología e Innovación, en torno a las metas relacionadas para los presentes indicadores, ha realizado las siguientes actividades:

- **Indicador “Estrategias de gestión del conocimiento en cultura y apropiación social de ciencia tecnología e innovación realizados”:** Se entregaron elementos audiovisuales para promocionar los talleres que se realizaron con los clústeres: bicicletas, bioeconomía, moda, logística y turismo. Se desarrollaron reuniones con actores del ecosistema y se dio continuidad con el mapeo y gestión de los seis (6) clústeres priorizados.
- **Indicador “Experiencias en fortalecimiento de la Cultura en Ciencia, Tecnología e Innovación documentadas”:** Con el fin de reactivar zonas de aglomeración priorizadas, se brindó apoyo a los procesos precontractuales de los programas: Negocios Verdes Innovadores, Diseño Bogotá y Entorno. Se realizaron talleres de co-creación con 18 empresarios del sector de bio economía y 9 empresarios de sector logística.
- **Indicador “Estrategias de intercambio de conocimientos científico-tecnológico y de la innovación con otros saberes financiadas”:** Dando continuidad al proceso de estructuración del programa “Diseño Bogotá”, durante el mes de mayo se definieron algunos lineamientos que se tendrán en cuenta dentro del proceso de selección de las empresas beneficiadas y se encuentra en alistamiento contractual.

3. Indicadores de Gestión- Avance Físico de Magnitudes. Fuente: SPI.

Número de Indicadores 1 Indicadores para 2021 1 % Promedio de Avance  0%

Descripción	Unidad de Medida	Magnitud Programada	Avance de Magnitud						Avance Acumulado 2021	% de Avance	
			Enero	Febrero	Marzo	Abril	Mayo	Junio			
Propuestas Presentadas	Número	1.246	0	0	0	0	0	0	N/A	0	0%
Total			0,00	0,00	0,00	0,00	0,00	0,00	0,00	0,00	0%

Observaciones: Referente al cumplimiento del presente indicador se evidencia a 31 de mayo un **avance acumulado del 0%**. De lo anterior, es importante recordar, que tal y como se mencionó en el indicador de producto “Estrategias de intercambio de conocimientos científico-tecnológico y de la innovación con otros saberes financiadas”, la Subdirección de CTel da continuidad al proceso de estructuración del programa “Diseño Bogotá”, definiendo entre otras los lineamientos que se tendrán en cuenta dentro del proceso de selección de las empresas beneficiadas.

PROYECTO

7906 - Generación de alternativas innovadoras para la consolidación de un escenario MICE y la promoción internacional de Bogotá.

1. Indicadores de Resultado- Avance Físico de Magnitudes. Fuente: Plan Distrital de Desarrollo.

Número de Indicadores	1	Indicadores para 2021	1	% Promedio de Avance	 0%
-----------------------	---	-----------------------	---	----------------------	---

Descripción	Unidad de Medida	Magnitud Programada	Avance de Magnitud						Avance Acumulado 2021	% de Avance
			Enero	Febrero	Marzo	Abril	Mayo	Junio		
Número de eventos desarrollados con prioridad a estrategias presenciales y/o virtuales	Número	9	N/A	N/A	0	0	0	N/A	0	0%
Total			0,00	0,00	0,00	0,00	0,00	0,00	0,00	0%

Observaciones: Referente al cumplimiento de los indicadores de resultado vigentes para el presente proyecto de inversión, se evidencia al 31 de mayo un **avance acumulado del 0%**. No obstante, es pertinente resaltar, que si bien, no existe un avance en términos cuantitativos, la Subdirección de Internacionalización ha realizado las acciones pertinentes, que permiten avanzar en cuanto al reporte cualitativo de este indicador.

2. Indicadores de Producto- Avance Físico de Magnitudes. Fuente: SPI.

Número de Indicadores	2	Indicadores para 2021	2	% Promedio de Avance	 0%
-----------------------	---	-----------------------	---	----------------------	--

Descripción	Unidad de Medida	Magnitud Programada	Avance de Magnitud						Avance Acumulado 2021	% de Avance
			Enero	Febrero	Marzo	Abril	Mayo	Junio		
Campañas realizadas	Número	9	N/A	N/A	0	0	N/A	N/A	0	0%
Documentos realizados	Número	1	N/A	N/A	0	0	N/A	N/A	0	0%
Total			0,00	0,00	0,00	0,00	0,00	0,00	0,00	0%

Observaciones: Referente al cumplimiento de los indicadores de producto se evidencia a 31 de mayo un **avance acumulado del 0%**. No obstante, la Subdirección de Internacionalización, en torno a las metas relacionadas para los presentes indicadores, ha realizado las siguientes actividades:

- **Indicador "Campañas realizadas":** Se realizaron reuniones con aliados estratégicos para establecer agendas y determinar eventos. Se prevé participar en Expodubai, se considera participar en 3 eventos estratégicos y apoyar eventos posicionados en zonas a priorizar (Barcú, Macarenazo, Open San Felipe, Noche en San Felipe y Agendarte).
- **Indicador "Documentos de planeación elaborados":** Se realizó la contratación de servicios profesionales que permitan contribuir en la operatividad de las estrategias de la presente meta proyecto, encaminado al desarrollo del documento que permita identificar, diseñar y orientar la promoción internacional de la ciudad.

3. Indicadores de Gestión- Avance Físico de Magnitudes. Fuente: SPI.

Número de Indicadores 1 Indicadores para 2021 1 % Promedio de Avance 3%

Descripción	Unidad de Medida	Magnitud Programada	Avance de Magnitud						Avance Acumulado 2021	% de Avance
			Enero	Febrero	Marzo	Abril	Mayo	Junio		
Cumplimiento de la ejecución presupuestal	Porcentaje	100%	N/A	N/A	0,00%	0,00%	3,45%	N/A	0,00	100%
Total			0,00	0,00	0,00	0,00	3,45%	0,00	0,00	3%

Observaciones: Referente al cumplimiento del indicador de gestión se evidencia a 31 de mayo un **avance acumulado del 0%**. No obstante, la Subdirección de Internacionalización, ha realizado la siguiente acción:

- **Indicador "Cumplimiento de Ejecución presupuestal":** Durante el mes de mayo se realizaron movimiento en relación a la ejecución de los recursos para la contratación de servicios profesionales que permitan contribuir en la operatividad de las estrategias. Este cumplimiento se ubica en 3%.

DIRECCIÓN DE ECONOMÍA RURAL Y ABASTECIMIENTO ALIMENTARIO

PROYECTO 7845 - Desarrollo de alternativas productivas para fortalecer la sostenibilidad ambiental, productiva y comercial de los sistemas productivos de la ruralidad de Bogotá D.C.

1. Indicadores de Resultado- Avance Físico de Magnitudes. Fuente: Plan Distrital de Desarrollo.

Número de Indicadores 1 Indicadores para 2021 1 % Promedio de Avance 0%

Descripción	Unidad de Medida	Magnitud Programada	Avance de Magnitud						Avance Acumulado 2021	% de Avance
			Enero	Febrero	Marzo	Abril	Mayo	Junio		
Número de hogares y/o unidades productivas vinculados a procesos productivos	Número	250	0	0	0	0	0	0	0	0%
Total			0	0	0	0	0	0	0	0%

Observaciones: Este indicador de resultado, o indicador de meta Plan de Desarrollo, a mayo de 2021, cerró mes **sin avances en magnitud**. Lo anterior obedece a la etapa de planeación precontractual, sobre la cual, para este mes, se adelanta la elaboración de los documentos precontractuales para el fortalecimiento de unidades productivas, convenio que impactará en la magnitud programada de la presente meta plan.

2. Indicadores de Producto- Avance Físico de Magnitudes. Fuente: SPI.

Número de Indicadores 3 Indicadores para 2021 3 % Promedio de Avance 2%

Descripción	Unidad de Medida	Magnitud Programada	Avance de Magnitud						Avance Acumulado 2021	% de Avance
			Enero	Febrero	Marzo	Abril	Mayo	Junio		
Unidades productivas beneficiadas	Número	250	0	0	0	0	0	0	0	0%
Personas beneficiadas	Número	500	0	0	0	0	0	0	0	0%

Organizaciones de productores formales apoyadas	Número	80	0	0	0	0	4	0	0	4,7%
Total			0	0	0	0	4	0	0	2%

Observaciones:

Indicador: Unidades productivas beneficiadas: Este indicador de producto, a corte de mayo de 2021, **cerró mes sin avances en magnitud**. Sin embargo, **se realizaron algunas acciones de gestión para la meta**, como las siguientes:

- Se abrió el 20 de mayo la convocatoria del proceso de fortalecimiento productivo para sistemas agrícolas y pecuarios en la ruralidad de Bogotá hasta el 21 de junio de 2021. Con este proceso de fortalecimiento se pretende beneficiar a 250 hogares o unidades productivas de las zonas rurales de Usme, Sumapaz, Ciudad Bolívar, Chapinero, Santa Fe y Suba lo que significará como mínimo beneficiar a 500 personas de la ruralidad de Bogotá. El cumplimiento de este convenio permitirá dar cumplimiento a la magnitud de la meta del indicador. El proceso va dirigido a familias o unidades productivas de las localidades de Usme, Sumapaz, Ciudad Bolívar, Chapinero, Santa Fe y Suba, interesadas en mejorar criterios de productividad e implementar buenas prácticas agrícolas y ganaderas, en el marco de las líneas productivas priorizadas por la Subdirección, fomentando así mismo, la reconversión productiva.
- Para contribuir al fortalecimiento de la sostenibilidad económica, social y ambiental de los sistemas productivos de la ruralidad de Bogotá D.C., se construyó el Documento de Implementación de Buenas Prácticas Ganaderas, el cual tiene como objetivo consolidar la información de implementación de las Buenas Prácticas Ganaderas como una estrategia de reconversión productiva que busca la promoción de sistemas agropecuarios sostenibles para el fomento del Desarrollo Rural de Bogotá Distrito Capital.

Indicador: Personas beneficiadas: Este indicador de producto se reformuló por parte del equipo de la SER, el cual se define como: **“número de personas/productores campesinos, que se benefician del fortalecimiento a sus hogares/unidades productivas vinculadas al proyecto”**. Por lo cual, las magnitudes a partir de esta vigencia y hasta finalizar plan de desarrollo, también se reformularon. **No se reportan beneficiarios reportados en la magnitud del indicador a la fecha**. Es importante mencionar que, solamente se contabilizan y reportan los ciudadanos una vez se benefician completamente de la intervención, razón por la cual, a la fecha, no se ha reportado magnitud para este indicador. Se espera que con la ejecución del convenio de fortalecimiento a unidades productivas que se pretende suscribir, mencionado anteriormente, se reporten mínimo 500 personas de la ruralidad de Bogotá.

Indicador: Organizaciones de productores formales apoyadas: Este indicador de producto, a corte de mayo de 2021, **cerró mes con un avance de cuatro (4) organizaciones de productores formales apoyados en encadenamientos productivos y de fortalecimiento comercial** promoviendo la apertura de diferentes canales de comercialización. Estas acciones hacen parte de la articulación con el ministerio de agricultura y desarrollo rural (MADR), relacionada al proyecto de apoyo a alianzas productivas – PAAP.

Es importante mencionar que, además de la magnitud de los estos indicadores para la vigencia 2021, se encuentra constituida una magnitud de reservas de 5 unidades productivas no encadenadas comercialmente en la vigencia 2020, en el marco del convenio con RAP-E. A la fecha, por parte de esta entidad, continúan los procesos de contratación del operador que realizará el fortalecimiento a los productores Rurales de la Región Central en el cumplimiento de la meta programada. Por lo cual, la Oficina Asesora de Planeación continúa realizando el seguimiento respectivo a la magnitud de estas unidades, a la entrega a satisfacción de los servicios recibidos, y al registro de las unidades rezagadas en los aplicativos oficiales.

3. Indicadores de Gestión- Avance Físico de Magnitudes. Fuente: SPI.

Número de Indicadores	3	Indicadores para 2021	3	% Promedio de Avance	4%
-----------------------	---	-----------------------	---	----------------------	----

Descripción	Unidad de Medida	Magnitud Programada	Avance de Magnitud						Avance Acumulado 2021	% de Avance
			Enero	Febrero	Marzo	Abril	Mayo	Junio		

Planes implementados	Número	250	0	0	0	0	0	0	0	0%
Productos con cadenas establecidas	Porcentaje	32%	0%	0%	0%	0%	4%	0%	4%	13%
Proyectos productivos acompañados	Número	250	0	0	0	0	0	0	0	0%
Total			0	0	0	0	0,04	0	0,04	4%

Observaciones:

Indicador: Planes implementados: Este indicador mide el número de planes implementados en el marco del fortalecimiento productivo de acuerdo con las líneas de producción priorizadas en las unidades productivas del proyecto. Se presenta sin avance de magnitud. Es importante mencionar que, por la característica del producto del indicador, solamente se contabilizan y reportan los planes, una vez se terminen, razón por la cual, a la fecha, no se ha reportado magnitud para este indicador.

Indicador: Productos con cadenas establecidas: Este indicador mide el número de alianzas productivas establecidas. A corte de mayo de 2021, cerró mes con un avance de cinco por ciento (5%) de organizaciones de productores formales apoyados con cadenas establecidas en encadenamientos productivos y de fortalecimiento comercial promoviendo la apertura de diferentes canales de comercialización. Estas acciones hacen parte de la articulación con el ministerio de agricultura y desarrollo rural (MADR), relacionada al proyecto de apoyo a alianzas productivas – PAAP.

Indicador: Proyectos productivos acompañados: Este indicador mide las acciones de acompañamiento y asesoría a las asociaciones y productores de acuerdo con sus capacidades de negocio. Se presenta sin avance de magnitud. Es importante mencionar que, por la característica del producto del indicador, solamente se contabilizan y reportan los acompañamientos, una vez se finaliza con este, razón por la cual, a la fecha, no se ha reportado magnitud para este indicador.

PROYECTO 7846 - Incremento de la sostenibilidad del Sistema de Abastecimiento y Distribución de Alimentos de Bogotá.

1. Indicadores de Resultado- Avance Físico de Magnitudes. Fuente: Plan Distrital de Desarrollo.

Número de Indicadores	2	Indicadores para 2021	2	% Promedio de Avance	7%
-----------------------	---	-----------------------	---	----------------------	----

Descripción	Unidad de Medida	Magnitud Programada	Avance de Magnitud						Avance Acumulado 2021	% de Avance
			Enero	Febrero	Marzo	Abril	Mayo	Junio		
Número de mercados campesinos organizados.	Número	486	0	5	11	8	44	0	68	14%
Número de actores del Sistema de Abastecimiento Alimentario fortalecidos.	Número	2.382	0	0	0	0	0	0	0	0%
Total			0	5	11	8	44	0	68	7%

Observaciones:

Número de mercados campesinos organizados: Este indicador de resultado, o indicador de meta Plan de Desarrollo, a mayo de 2021, **cerró mes con 44 mercados** desarrollados, dando así un resultado acumulado de 68 mercados realizados bajo las modalidades de permanentes e itinerantes.

Número de actores del Sistema de Abastecimiento Alimentario fortalecidos: Este indicador de resultado, o indicador de meta Plan de Desarrollo, a mayo de 2021, **cerró mes sin avances en magnitud**. Es importante mencionar que, además de la magnitud de este indicador para la vigencia 2021, se encuentra constituida una magnitud de reserva de 250 actores del sistema de abastecimiento de alimentos (SADA), no fortalecidos en la vigencia 2020, por lo cual, la Oficina Asesora de Planeación continúa haciendo el seguimiento respectivo a la magnitud de estas unidades, a la entrega a satisfacción de los servicios recibidos, y al registro de las unidades rezagadas en los aplicativos oficiales.

2. Indicadores de Producto- Avance Físico de Magnitudes. Fuente: SPI.

Número de Indicadores 5 Indicadores para 2021 5 % Promedio de Avance 6%

Descripción	Unidad de Medida	Magnitud Programada	Avance de Magnitud						Avance Acumulado 2021	% de Avance
			Enero	Febrero	Marzo	Abril	Mayo	Junio		
Centros de acopio adecuados	Número	486	0	5	11	8	68	0	68	14%
Grupos fortalecidos	Número	2.382	0	0	0	0	0	0	0	0%
Organizaciones de productores formales apoyadas	Número	460	0	11	18	0	29	0	29	6,3%
Estrategias de divulgación implementadas	Número	0,28	0	0,05	0,013	0,055	0,031	0	0,031	11,1%
Sistema de información de alianzas productivas implementado	Número	0,432	0	0	0	0	0	0	0	0%
Total			0	16,05	29,013	8,055	44,08	0	97,03	6%

Observaciones:

Centros de acopio adecuados: Este indicador de producto, para mayo de 2021, **cerró mes con 44 mercados campesinos realizados** bajo las modalidades de permanentes, itinerantes, y alternativos, dando así un avance acumulado de 68 Centros de Acopio. Para lo anterior, se realizaron las siguientes actividades:

- Del 01 al día 31 de mayo de 2021 se realizaron 20 mercados campesinos permanentes en la Plaza de Artesanos ubicada en la localidad de Barrios Unidos, plaza de mercado Distrital de San Carlos ubicada en la localidad de Tunjuelito, plaza de mercado Distrital el Restrepo ubicada en la localidad de Antonio Nariño, plaza de mercado Distrital Kennedy ubicada en la localidad de Kennedy, plaza de mercado Distrital 20 de Julio, ubicada en la localidad de San Cristóbal.

Para el mes de **mayo se realizaron 11 mercados campesinos itinerantes** auto gestionados en los siguientes puntos:

- Parque de Alcalá o Nueva Autopista, ubicado en la localidad de Usaquén, se realizó mercados los días 15 y 29 de mayo, contando con la participación de 24 productores, realizando un total de ventas de \$ 50.381.669 y comercializando un total de 6102 kilos de productos frescos.
- Parque Fundacional de Fontibón, ubicado en la localidad de Fontibón, se realizó mercados los días 22 y 29 de mayo, contando con la participación 19 productores, realizando un total de ventas de \$ 25.290.500 y comercializando un total de 5127 kilos de productos frescos.
- Parque Salitre III Sector, ubicado en la localidad de Teusaquillo, se realizó mercados los días 16 y 30 de mayo, contando con la participación aproximada de 21 productores, realizando un total de ventas de \$ 27.537.943 y comercializando un total de 2409 kilos de productos frescos.
- Parque el Olaya, ubicado en la localidad de Rafael Uribe Uribe, se realizó mercados los días 15 y 29 de mayo, contando con la participación de 13 productores, realizando un total de ventas de \$ 24.155.000 y comercializando un total de 3890 kilos de productos frescos.
- Parque Villa del Río, ubicado en la localidad de Bosa, se realizó mercado el día 16 de mayo, contando con la participación de 7 productores, realizando un total de ventas de \$ 3.203.000 y comercializando un total de 159 kilos de productos frescos.
- Bosa Laureles, ubicado en la localidad de Bosa, se realizó mercados los días 23 y 30 de mayo contando con la participación de 10 productores, realizando un total de ventas de \$ 15.491.490 y comercializando un total de 2171 kilos de productos frescos.

Grupos fortalecidos: Este indicador de producto, para mayo de 2021, **cerró mes sin avances en magnitud**. Sin embargo, se realizaron algunas **acciones de gestión para la meta**, como las siguientes:

- Para el cumplimiento de la meta vigencia 2021, se adelantan los procesos de estructuración de estudios previos para la contratación del personal de apoyo a la gestión y estructuración de procesos para la contratación de las acciones en cumplimiento de la meta programada. Además, se adelantó la gestión de identificación de

posibles aliados estratégicos para su implementación, teniendo en cuenta idoneidad, experiencia, conocimiento del sector, para los diferentes actores a intervenir de la producción, comercialización, transformación, gastronomía, entre otros.

Es importante mencionar que, además de la magnitud de los estos indicadores para la vigencia 2021, se encuentra constituida una magnitud de reservas de 250 actores del sistema de abastecimiento de alimentos (SADA), no fortalecidos en la vigencia 2020.

De esta magnitud de reserva, pendiente por reportar, el equipo de la Subdirección de Abastecimiento alimentario mencionó que no se presentan avances cuantitativos en la meta, dado que solo se podrá registrar al finalizar el proceso de intervención para el fortalecimiento. Sin embargo, en el marco del convenio, durante el comité técnico del mes de febrero, se realizó presentación de los resultados de la aplicación de la herramienta de autodiagnóstico a los productores que harán parte del proceso de fortalecimiento, a corte 28 de febrero, donde se realizaron 339 instrumentos de diagnóstico aplicados a los productores a beneficiar en el marco del convenio.

Como resultado se cuenta con la base de datos respectiva y se procede desde la RAP-E a iniciar los procesos de contratación para el desarrollo de los planes de intervención acorde a las necesidades detectadas en este diagnóstico. Por lo cual, la Oficina Asesora de Planeación continúa realizando el seguimiento respectivo a la magnitud de estas unidades, a la entrega a satisfacción de los servicios recibidos, y al registro de las unidades rezagadas en los aplicativos oficiales.

Organizaciones de productores formales apoyadas: Este indicador de producto, a mayo del 2021, **cerró mes sin avance de magnitudes reportadas**, sin embargo, **se realizaron las siguientes actividades:**

- Durante el periodo se desarrollaron mesas de trabajo en el marco del convenio suscrito entre Bogotá y Cundinamarca en pro de avanzar en la implementación de la Estrategia de Compras Públicas de Alimentos.
- Se realizaron mesas de trabajo en articulación con empresas proveedoras de servicios institucionales con las cuales se genera un primer contacto para establecer alianzas en pro de lograr la vinculación de las organizaciones campesinas de Bogotá y Cundinamarca como proveedores de estas empresas.
- Durante el mes de mayo se realizó reunión de articulación entre el Jardín Botánico de Bogotá, el IPES y la SDDE en el marco del acuerdo 605 de 2015, donde se trataron temas relacionados con la comercialización de productos de agricultura urbana y periurbana para la vinculación de huertas en diferentes eventos y espacios.
- En este periodo se consolida el ejercicio de articulación entre la SDDE, la Secretaría Distrital de Integración Social, la Caja de Compensación Familiar Compensar con la primera entrega de canastas campesinas dirigidas a funcionarios de la SDIS, a cargo de la Asociación Agroecológica de Mujeres Emprendedoras – ASOEMAE, proyecto en el que se apoyan más de 40 familias de pequeños productores de Cundinamarca y artesanos de Boyacá, Cundinamarca y Tolima quienes aportan con la elaboración de los canastos artesanales.

Estrategias de divulgación implementadas: Este indicador de producto, a mayo del 2021, cerró mes con un avance de magnitud de 0,031 realizando actividades tales como:

- Se adelanta el proceso contractual de gestión territorial de Ciudadanía Alimentaria. Para este proyecto se definió la realización de un convenio interadministrativo con la Universidad Nacional y la secretaria de Salud del Distrito. Este convenio permitirá avanzar en la meta en lo que respecta al Programa tienda saludable TIBs del Subprograma Ciudadanía alimentaria en ejercicio de deberes y derechos.
- Se adelanta el proceso contractual de cero desperdicios en mi Plaza de Mercado, de la Estrategia de Ciudadanía Alimentaria. Para la ejecución de este proyecto se definió la realización de un convenio de Asociación tripartito, luego de la exploración de diferentes alternativas con entidades como la Universidad Nacional, la Asociación Colombiana de Ciencia y Tecnología de alimentos -ACTA y la Universidad de los Andes. Finalmente, se definió la realización de un Convenio de Asociación con la Universidad de la Salle para la realización de la intervención en plazas de Mercado. Este convenio permitirá avanzar en la meta en lo que respecta al Programa Cero desperdicios en mi Plaza de mercado del Subprograma Disminución de pérdidas y desperdicios de alimentos.
- Se hizo presencia en los Comités Locales de Seguridad Alimentaria CLSAN de las localidades de Bogotá a través de los referentes actuales con los que cuenta la SAA, con el propósito de hacer seguimiento a las actividades del plan de acción estándar previsto y socializado en cada uno de los comités.
- Se concretó la propuesta de intervención en las plazas de mercado con el IPES para la ejecución del Programa Cero Desperdicios en mi Plaza de Mercado.

Sistema de información de alianzas productivas implementado: Este indicador de producto, a mes de mayo de 2021, **cerró mes sin avances en magnitud**. Sin embargo, para el mes **se realizaron las siguientes actividades de gestión:**

- Para el módulo correspondiente a Ruralidad, se realizó un estudio del instrumento de caracterización y se da inicio al levantamiento de datos por medio de un formulario de Google, en paralelo se realizó acompañamiento técnico a la elaboración del convenio que permitirá levantar dicha información, partiendo de lo anterior se realiza análisis técnico del sistema que va a permitir albergar la información recolectada y consultarla de una forma funcional y oportuna.
- Uno de los componentes de los sistemas de información es la transformación digital de Mercados Campesinos. Se entiende por transformación digital el uso de todas las herramientas tecnológicas disponibles en el mejoramiento y optimización de los procesos cotidianos de una empresa. Como parte de lo anterior se desarrolló en conjunto con el departamento de sistemas, la plataforma propia www.mercadoscampesinos.gov.co, esta plataforma les permite a los usuarios finales realizar pedidos de mercados vía Internet, dichos pedidos son atendidos por las organizaciones que hacen parte de la campaña los cuales se tienen repartida la ciudad por localidades. Para el desarrollo del anterior proyecto se definieron las siguientes etapas las cuales se tienen adelantadas en lo porcentajes indicados:
 1. Diseño gráfico. Consiste en la presentación grafica de la plataforma, para la elaboración del diseño se contó con la colaboración del equipo de comunicaciones y el objetivo es que esta fuera lo más amigable y usable posible. Porcentaje de avance 100%.
 2. Migración de Datos Consiste en migrar los datos de la anterior plataforma a la nueva plataforma. Porcentaje de avance 100%.
 3. Módulo usuario – Colocar una orden. Consiste en toda la funcionalidad relacionada con el proceso de colocar una orden en la plataforma. Porcentaje de avance 100%.
 4. Módulo de usuario – Administrar mi cuenta. Consiste en la funcionalidad referente a que los usuarios pueden crear una cuenta en la plataforma la cual les permite actualizar sus datos y hacer consultas sobre sus pedidos. Porcentaje de avance 100%
 5. Otros módulos que integra la plataforma: 100%

3. Indicadores de Gestión- Avance Físico de Magnitudes. Fuente: SPI.

Número de Indicadores 2 Indicadores para 2021 2 % Promedio de Avance 9%

Descripción	Unidad de Medida	Magnitud Programada	Avance de Magnitud						Avance Acumulado 2021	% de Avance
			Enero	Febrero	Marzo	Abril	Mayo	Junio		
Esquema de seguimiento de la política pública implementado	Porcentaje	28%	0%	0,5%	1,3%	2,35%	3,15%	0%	3,15%	11,25%
Proyectos productivos acompañados	Número	460	0	11	18	29,02	29	0	29	6%
Total			0	11,5	19,3	0	29,03	0	29,03	17,55%

Observaciones:

Esquema de seguimiento de la política pública implementado: Se presenta con un **avance de magnitud del 11,25%** en acciones sobre la estrategia anual de ciudadanía alimentaria.



Proyectos productivos acompañados: Se presenta con un avance de **magnitud de 29 proyectos productivos acompañados**.

DIRECCIÓN DE ESTUDIOS DE DESARROLLO ECONÓMICO

PROYECTO 7865 - Fortalecimiento de la información que se genera sobre la dinámica económica de la ciudad-región. Bogotá D.C.

1. Indicadores de Resultado- Avance Físico de Magnitudes. Fuente: Plan Distrital de Desarrollo.

Número de Indicadores	1	Indicadores para 2021	1	% Promedio de Avance	 0%
-----------------------	---	-----------------------	---	----------------------	---



Descripción	Unidad de Medida	Magnitud Programada	Avance de Magnitud						Avance Acumulado 2021	% de Avance
			Enero	Febrero	Marzo	Abril	Mayo	Junio		
Observatorios del Sector de Desarrollo Económico integrados	Número	0,2	0	0	0	0	0	0	0	 0%
Total			0	0	0	0	0	0	0	 0%

Observaciones: Para el indicador de la meta plan la meta plan “Integrar los observatorios del sector Desarrollo Económico (...)”, se programó para la vigencia 2021, una magnitud de 0,20 de avance en la integración de los observatorios de la SDDE e IDT. A corte de mayo, **no se reporta magnitud para la meta**. Sin embargo, se han realizado **acciones de gestión para alcanzar la magnitud programada**. Entre ellas, se mencionan:

- El 12 de mayo se realizó reunión de socialización y aplicabilidad del instrumento de medición de modelo de madurez del ODEB al equipo de la DEDE.
- El 20 de mayo se realizó reunión de trabajo con IDT en la que se socializó el resultado de la aplicación del instrumento por parte del equipo del ODEB, en relación con la interoperabilidad del observatorio con otras entidades del distrito.

2. Indicadores de Producto- Avance Físico de Magnitudes. Fuente: SPI.

Número de Indicadores	3	Indicadores para 2021	3	% Promedio de Avance	 11%
-----------------------	---	-----------------------	---	----------------------	--

Descripción	Unidad de Medida	Magnitud Programada	Avance de Magnitud						Avance Acumulado 2021	% de Avance
			Enero	Febrero	Marzo	Abril	Mayo	Junio		
Documentos de investigación elaborados	Número	10	0	0	0	2	2	0	4	 33,33%
Documentos metodológicos realizados	Número	2	0	0	0	0	0	0	0	0%
Documentos de lineamientos técnicos realizados	Número	15	0	0	0	0	0	0	0	6,6%
Total			0	0	0	2	2	0	4	 11%

Observaciones:

Documentos de investigación elaborados: Para este indicador (...)”, se programó para la vigencia 2021, una magnitud de 10 documentos. A corte de mayo, el equipo investigador de la DEDE presenta como terminadas las siguientes investigaciones, las cuales se reportan como magnitud para este indicador:

1. Anuario de estadísticas económicas y fiscales.
2. Transformación productiva (Sensibilidad sectorial ante un choque en el consumo de los hogares en Bogotá).

Las investigaciones restantes se encuentran en elaboración, con avances en solicitudes de información, bases de datos, reuniones con diferentes entidades, y fichas de investigación realizadas.

Es importante mencionar que, además de la magnitud de este indicador para la vigencia 2021, se reportó y dio cumplimiento a una magnitud de reservas de 2 documentos de investigación denominados: reactivación económica; y emprendimientos, los cuales tuvieron modificaciones de contenido, inclusión de información, y ajustes finales.

Documentos metodológicos realizados: Para este indicador, se programó para la vigencia 2021, una magnitud de 2 metodologías. **A corte de mayo, no se reporta magnitud para la meta.** Sin embargo, se han **realizado acciones de gestión para alcanzar la magnitud programada.** Entre ellas, se mencionaron los avances en la elaboración de los estudios previos para iniciar el proceso precontractual que tendrá por objeto aplicar la encuesta de demanda laboral. Además, se encuentra en observaciones la segunda entrega del capítulo 3, que corresponde al documento "Cálculo del índice de precios de alimentos".

Documentos de lineamientos técnicos realizados: Para este indicador, se programó para la vigencia 2021, una magnitud de 15 documentos. A corte de mayo, se generaron los siguientes documentos, las cuales se reportan como magnitud para este indicador:

1. Reporte de habilitación de empresas en el marco de la reactivación económica: Documento de análisis sectorial y de análisis de las MiPyme en tiempos de coyuntura.

Para los demás documentos, se encuentran en elaboración, con estrategias de articulación interinstitucional para la generación de documentos, con las secretarías de Hacienda, Planeación, Integración social, IDT, Invest, y demás entidades del Distrito.

3. Indicadores de Gestión- Avance Físico de Magnitudes. Fuente: SPI.

Número de Indicadores 5 Indicadores para 2021 5 % Promedio de Avance 47%

Descripción	Unidad de Medida	Magnitud Programada	Avance de Magnitud						Avance Acumulado 2021	% de Avance	
			Enero	Febrero	Marzo	Abril	Mayo	Junio			
Porcentaje De Personal Calificado Contratado	Porcentaje	25%	0%	25%	25%	25%	25%	25%	0%	25%	100%
Porcentaje De Personal No Calificado Contratado	Porcentaje	15%	0%	25%	25%	25%	25%	25%	0%	25%	100%
Licencias de software adquiridas	Número	3	0	1	1	1	1	1	0	1	33%
Convenios Interadministrativos Suscritos	Número	1	0	0	0	0	0	0	0	0	0%
Estudios contratados	Número	1	0	0	0	0	0	0	0	0	0%
Total			0	1,50%	1,50%	1,50%	1,50%	1,50	0	1,50	47%

Observaciones:

Porcentaje de personal calificado contratado: A corte de mayo de 2021, se llevó a cabo la totalidad de la contratación para el personal calificado de la dirección, correspondiente al equipo de trabajo de la DEDE, lo cual, cumple la **meta para el indicador en 100%**.

Porcentaje de personal no calificado contratado: A corte de mayo de 2021, se llevó a cabo la totalidad de la contratación para el personal calificado de la dirección, correspondiente al equipo de trabajo de la DEDE, lo cual, cumple la **meta para el indicador en 100%**.

Licencias de software adquiridas: A corte de mayo de 2021, se realizó la contratación para la actualización, mantenimiento y soporte técnico para las licencias de Software ArcGIS, y ArcGIS online para la DEDE, lo cual, permite un **avance de la meta para el indicador en 33%**.

Convenios interadministrativos suscritos: A corte de mayo de 2021, se está estructurando el estudio y documentos previos para suscribir el convenio interadministrativo con el Departamento Nacional de Estadística DANE. Una vez inicie el proceso contractual, este convenio se reportará a la magnitud programada del indicador.

Estudios contratados: A corte de mayo de 2021, se avanza en la elaboración de los anexos técnicos para adelantar el concurso de méritos para realizar el levantamiento de la encuesta de demanda laboral. Una vez inicie el proceso contractual, se reportará a la magnitud programada del indicador.