

2021

INFORME DE SEGUIMIENTO A LA EJECUCIÓN DE INDICADORES

30 DE ABRIL DE 2021

El Informe de Seguimiento a la Ejecución de Indicadores (ISEI) es una publicación elaborada por el equipo de programas y proyectos de la Oficina Asesora de Planeación, que tiene por objetivo reportar el avance mensual en la ejecución de los indicadores de resultado, producto y gestión de la Entidad. La principal fuente para su elaboración es el aplicativo Seguimiento a Proyectos de Inversión (SPI) del Departamento Nacional de Planeación.





INFORME DE SEGUIMIENTO A LA EJECUCIÓN DE INDICADORES.

Aprobado: Danny Efraín García Perdomo/ Jefe (E) / Oficina Asesora de Planeación.

Elaborado por: Unidad de Proyectos / Oficina Asesora de Planeación / Secretaría Distrital de Desarrollo Económico.

Fecha de elaboración: 28/05/2021

Secretaría Distrital de Desarrollo Económico

Vigencia 2021

Tabla de contenido

DIRECCIÓN DE DESARROLLO EMPRESARIAL Y EMPLEO	4
7837 – Fortalecimiento en emprendimiento y desarrollo empresarial, para aumenta la capacidad productiva y económica de Bogotá.....	4
7842 – Fortalecer el entorno económico de los emprendimientos de alto impacto y las Mipymes, frente a la emergencia sanitaria en Bogotá.....	5
7863 - Mejoramiento del empleo incluyente y pertinente en Bogotá.....	6
7864 – Implementación de un sistema de información para la identificación de brechas del mercado laboral en Bogotá.....	8
7874 – Fortalecimiento del crecimiento empresarial en los emprendedores y las mipymes de Bogotá.	9
OFICINA ASESORA DE PLANEACIÓN	10
7843 - Fortalecimiento de la planeación institucional a través del incremento del desempeño en el Sistema de Gestión de la Secretaría de Desarrollo Económico de Bogotá.....	10
DIRECCIÓN DE GESTIÓN CORPORATIVA	11
7849 - Incremento de la capacidad administrativa y logística Institucional en los servicios de apoyo transversal de la Secretaría Distrital de Desarrollo	11
DIRECCIÓN DE COMPETITIVIDAD BOGOTÁ-REGIÓN	12
7844 - Fortalecimiento del comercio exterior, la productividad y el posicionamiento de Bogotá.	12
7906 - Generación de alternativas innovadoras para la consolidación de un escenario MICE y la promoción internacional de Bogotá.	14
7847 - Fortalecimiento de la competitividad, como vehículo para el desarrollo del ecosistema empresarial de Bogotá.....	15
7848 - Fortalecimiento de la productividad, competitividad e innovación del tejido empresarial de Bogotá	17
DIRECCIÓN DE ECONOMÍA RURAL Y ABASTECIMIENTO ALIMENTARIO	18
7845 - Desarrollo de alternativas productivas para fortalecer la sostenibilidad ambiental, productiva y comercial de los sistemas productivos de la ruralidad de Bogotá D.C.....	18
7846 - Incremento de la sostenibilidad del Sistema de Abastecimiento y Distribución de Alimentos de Bogotá.	21
DIRECCIÓN DE ESTUDIOS DE DESARROLLO ECONÓMICO	24
7865 - Fortalecimiento de la información que se genera sobre la dinámica económica de la ciudad-región. Bogotá D.C.	25

INFORME DE SEGUIMIENTO A LA EJECUCIÓN DE INDICADORES

FECHA	30/04/2021
-------	------------

DIRECCIÓN DE DESARROLLO EMPRESARIAL Y EMPLEO

PROYECTO	7837 – Fortalecimiento en emprendimiento y desarrollo empresarial, para aumentar la capacidad productiva y económica de Bogotá.
-----------------	---

1. Indicadores de Resultado- Avance Físico de Magnitudes. Fuente: Plan Distrital de Desarrollo.

Número de Indicadores	3	Indicadores para 2021	3	% Promedio de Avance	14%
-----------------------	---	-----------------------	---	----------------------	-----

Nombre	Unidad de Medida	Magnitud Programada	Avance de Magnitud 2021						Avance Acumulado 2021	% de Avance
			Enero	Febrero	Marzo	Abril	Mayo	Junio		
Número de eventos desarrollados con prioridad en estrategias presenciales y/o virtuales	Número	10	0	1	0	0	NA	NA	1	10,0%
Número de acciones de implementadas para Invest in Bogotá	Número	0,34	0	0,034	0,03	0,04	NA	NA	0,104	31%
Número de directorios para MIPYMES abierto a la ciudadanía	Número	1	0	0	0	0	NA	NA	0	0%
Total			0,00	1,03	0,03	0,04	0,00	0,00	1,10	14%

Observaciones: Referente al cumplimiento de los indicadores de resultado se evidencia al 30 de abril un avance general del 14%, se debe tener en cuenta la magnitud programada ya que al corte, solo se evidencia avance de los indicadores: "Número de eventos desarrollados con prioridad en estrategias presenciales y/o virtuales" con un avance del 10% (mismo avance reportado desde el mes de febrero) y el indicador "Número de acciones implementadas para Invest in Bogotá" con un avance del 31%.

2. Indicadores de Producto- Avance Físico de Magnitudes. Fuente: SPI

Número de Indicadores	3	Indicadores para 2021	3	% Promedio de Avance	12%
-----------------------	---	-----------------------	---	----------------------	-----

Nombre	Unidad de Medida	Magnitud Programada	Avance de Magnitud 2021						Avance Acumulado 2021	% de Avance
			Enero	Febrero	Marzo	Abril	Mayo	Junio		
Eventos para la promoción de actividad artesanal desarrollados	Número	18	0	1	1	1	NA	NA	1	5,6%
Programas de gestión empresarial ejecutados en unidades productivas	Número	0,34	0,00	0,00	0,00	0,104	NA	NA	0,104	30,6%
Sistemas de información actualizados	Número	1	0	0	0	0	NA	NA	0	0%
Total			0,00	1,00	1,00	1,10	0,00	0,00	1,10	12%

Observaciones: Referente al cumplimiento de los indicadores de producto se evidencia al 30 de abril, un avance general del 12%, reportando avance de los indicadores "Eventos para la promoción de actividad artesanal desarrollados" con un avance del 5,6% y "Programas de gestión empresarial ejecutados en unidades productivas" con un avance del 30,6%.

artesanal desarrollados" con un reporte del 5,6% (mismo avance reportado desde febrero) y en el indicador denominado "Programas de gestión empresarial ejecutados en unidades productivas" con avance general del 30,6% con un reporte de 0,104% para el mes de abril; se recomienda realizar las acciones necesarias para poder impulsar la ejecución de las actividades que se requieren para la ejecución de las magnitudes programadas.

3. Indicadores de Gestión- Avance Físico de Magnitudes. Fuente: SPI

Número de Indicadores 1 Indicadores para 2021 1 % Promedio de Avance 60%

Nombre	Unidad de Medida	Magnitud Programada	Avance de Magnitud 2021						Avance Acumulado 2021	% de Avance
			Enero	Febrero	Marzo	Abril	Mayo	Junio		
Contratos suscritos	Número	25,00	0,00	0,00	0,00	15,00	NA	NA	15,00	60%
Total			0,00	0,00	0,00	15,00	0,00	0,00	15,00	60%

Observaciones: Referente al cumplimiento de los indicadores de gestión al 30 de abril, se reporta un avance general del 60% en la ejecución del número de contratos suscritos, con un reporte de 15 contratos en el mes de abril.

PROYECTO 7842 – Fortalecer el entorno económico de los emprendimientos de alto impacto y las Mipymes, frente a la emergencia sanitaria en Bogotá.

1. Indicadores de Resultado- Avance Físico de Magnitudes. Fuente: Plan Distrital de Desarrollo.

Número de Indicadores 3 Indicadores para 2021 3 % Promedio de Avance 12%

Nombre	Unidad de Medida	Magnitud Programada	Avance de Magnitud 2021						Avance Acumulado 2021	% de Avance
			Enero	Febrero	Marzo	Abril	Mayo	Junio		
% de Política pública de desarrollo económico actualizada	Porcentaje	30%	5,00%	2,00%	2,50%	1,00%	NA	NA	10,50%	35,0%
Vehículo financiero de crecimiento diseñado, puesto en marcha y fondeado	Número	1,00	0	0	0	0	NA	NA	0	0%
Número de Zonas de aglomeración con aumento de su productividad	Número	6	0	0	0	0	NA	NA	0	0%
Total			0,05	0,02	0,03	0,01	0,00	0,00	0,11	12%

Observaciones: Referente al cumplimiento de los indicadores de resultado se evidencia al 30 de abril, un avance general del 12%, de acuerdo al avance presentado del indicador "% de Política pública de desarrollo económico actualizada" con un avance del 1% para el mes de abril; los indicadores "Vehículo financiero de crecimiento diseñado, puesto en marcha y fondeado" y "Número de Zonas de aglomeración con aumento de su productividad" siguen sin reportar avance. Se recomienda realizar las acciones necesarias para poder impulsar la ejecución de las actividades que se requieren para la ejecución de las magnitudes programadas

2. Indicadores de Producto- Avance Físico de Magnitudes. Fuente: SPI.

Número de Indicadores 7 Indicadores para 2021 7 % Promedio de Avance 11%



Nombre	Unidad de Medida	Magnitud Programada	Avance de Magnitud 2021						Avance Acumulado 2021	% de Avance
			Enero	Febrero	Marzo	Abril	Mayo	Junio		
Documentos de lineamientos técnicos elaborados	Número	0	0	0	0,095	0	NA	NA	0,011	3,5%
Intervenciones realizadas	Número	0	0	0	0	0	NA	NA	0	0,0%
Empresas asistidas técnicamente en temas de legalidad y/o formalización	Número	1.600	0	150	0	550	NA	NA	550	34%
Empresarios sensibilizados	Número	1.600	0	0	0	550	NA	NA	550	34%
Herramientas para la promoción de la cultura de la legalidad y la formalización empresarial implementadas	Número	0	0	0	0,05	0	NA	NA	0,01	3%
Proyectos cofinanciados para agregar valor a los productos y/o mejorar los canales de comercialización	Número	1	0	0	0	0	NA	NA	0	0%
Empresas asistidas técnicamente	Número	182	0	0	0	0	NA	NA	0	0%
Total			0,00	150,07	0,15	1.100,02	0,00	0,00	1.100,02	11%

Observaciones: Referente al cumplimiento de los indicadores de producto al 30 de abril, se registra un avance general del 11%; evidenciándose reporte de los indicadores "Empresas asistidas técnicamente en temas de legalidad y/o formalización" y "Empresas asistidas técnicamente en temas de legalidad y/o formalización" con un registro de 550 empresas para el mes de abril.

3. Indicadores de Gestión- Avance Físico de Magnitudes. Fuente: SPI.

Número de Indicadores	1	Indicadores para 2021	1	% Promedio de Avance	 160%
-----------------------	---	-----------------------	---	----------------------	--

Nombre	Unidad de Medida	Magnitud Programada	Avance de Magnitud 2021						Avance Acumulado 2021	% de Avance
			Enero	Febrero	Marzo	Abril	Mayo	Junio		
Contratos suscritos	Número	25,00	0,00	0,00	0,18	40,00	NA	NA	40,00	160%
Total			0,00	0,00	0,18	40,00	0,00	0,00	40,00	160%

Observaciones: Referente al cumplimiento de los indicadores de gestión al 30 de abril, presenta un avance en la ejecución de los indicadores de gestión del 160%, reportando un avance de 40 contratos para el mes de abril.

PROYECTO 7863- Mejoramiento del empleo incluyente y pertinente en Bogotá.

1. Indicadores de Resultado- Avance Físico de Magnitudes. Fuente: Plan Distrital de Desarrollo.

Número de Indicadores	2	Indicadores para 2021	2	% Promedio de Avance	 5%
-----------------------	---	-----------------------	---	----------------------	--

Nombre	Unidad de Medida	Magnitud Programada	Avance de Magnitud 2021						Avance Acumulado 2021	% de Avance
			Enero	Febrero	Marzo	Abril	Mayo	Junio		
Número de personas colocadas, con énfasis en sectores de oportunidad y en empleos verdes	Número	66.647	59	45	104	124	NA	NA	332	0,5%

Número de personas formadas en nuevas competencias y habilidades para el trabajo	Número	16.586	0	277	723	450	NA	NA	1.450	9%
Total			59,00	322,00	827,00	574,00	0,00	0,00	1.782,00	5%

Observaciones: Referente al cumplimiento de los indicadores de resultado se evidencia al 30 de abril, un avance general del 5%, de acuerdo al reporte de magnitudes del indicador "Número de personas colocadas, con énfasis en sectores de oportunidad y en empleos verdes" con 124 personas colocadas en el mes de abril y el indicador "Número de personas formadas en nuevas competencias y habilidades para el trabajo" con 450 personas formadas en el mes de abril, se debe monitorear el cumplimiento de las metas programadas para el año 2021 de acuerdo al principio de anualidad.

2. Indicadores de Producto- Avance Físico de Magnitudes. Fuente: SPI.

Número de Indicadores	3	Indicadores para 2021	3	% Promedio de Avance	26%
-----------------------	---	-----------------------	---	----------------------	-----

Nombre	Unidad de Medida	Magnitud Programada	Avance de Magnitud 2021						Avance Acumulado 2021	% de Avance
			Enero	Febrero	Marzo	Abril	Mayo	Junio		
Personas formadas	Número	16.586	0	277	1.000	1.450	NA	NA	1.450	8,7%
Personas colocadas laboralmente	Número	66.647	0	104	208	332	NA	NA	332	0,5%
Lineamientos para el desarrollo de política pública de empleo en el marco del trabajo decente implementados	Número	0,41	0,00	0,10	0,18	0	NA	NA	0	68%
Total			0,00	381,10	1.208,18	1.782,28	0,00	0,00	1.782,28	26%

Observaciones: Referente al cumplimiento de los indicadores de producto se evidencia al 30 de abril, un avance general del 26%, el indicador "Personas formadas" reporta un avance de 1.450 personas formadas en el mes de abril, el indicador "Personas colocadas laboralmente", reporta un avance de 332 personas colocadas laboralmente en el mes de abril. Se recomienda realizar las acciones necesarias para poder impulsar la ejecución de las actividades que se requieren para la ejecución de las magnitudes programadas.

3. Indicadores de Gestión- Avance Físico de Magnitudes. Fuente: SPI.

Número de Indicadores	1	Indicadores para 2021	1	% Promedio de Avance	22%
-----------------------	---	-----------------------	---	----------------------	-----

Nombre	Unidad de Medida	Magnitud Programada	Avance de Magnitud 2021						Avance Acumulado 2021	% de Avance
			Enero	Febrero	Marzo	Abril	Mayo	Junio		
Personas Inscritas En El Servicio Público De Empleo	Número	67.538,00	0,00	8.233,00	12.309,00	15.158,00	NA	NA	15.158,00	22%
Total			0,00	8.233,00	12.309,00	15.158,00	0,00	0,00	15.158,00	22%

Observaciones: Referente al cumplimiento de los indicadores de gestión se evidencia al 30 de abril, un avance general del 22% con un reporte de 15.158 personas inscritas en el Servicio público de empleo en el mes de abril. Se debe revisar el plan detallado de trabajo con el fin de validar el cumplimiento de magnitud programada.

PROYECTO 7864 – Implementación de un sistema de información para la identificación de brechas del mercado laboral en Bogotá.

1. Indicadores de Resultado- Avance Físico de Magnitudes. Fuente: Plan Distrital de Desarrollo.

Número de Indicadores	1	Indicadores para 2021	1	% Promedio de Avance	20%
-----------------------	---	-----------------------	---	----------------------	-----

Nombre	Unidad de Medida	Magnitud Programada	Avance de Magnitud 2021						Avance Acumulado 2021	% de Avance
			Enero	Febrero	Marzo	Abril	Mayo	Junio		
Sistema de información para identificar las brechas del mercado laboral desarrollado	Porcentaje	30%	0,00%	1,00%	2,00%	3,00%	NA	NA	6,00%	20,0%
Total			0,00	0,01	0,02	0,03	0,00	0,00	0,06	20%

Observaciones: Referente al cumplimiento de los indicadores de resultado se evidencia al 30 de abril, un avance general del 20%, con un reporte del 3% al sistema de información en el mes de abril.

2. Indicadores de Producto- Avance Físico de Magnitudes. Fuente: SPI.

Número de Indicadores	1	Indicadores para 2021	1	% Promedio de Avance	20%
-----------------------	---	-----------------------	---	----------------------	-----

Nombre	Unidad de Medida	Magnitud Programada	Avance de Magnitud 2021						Avance Acumulado 2021	% de Avance
			Enero	Febrero	Marzo	Abril	Mayo	Junio		
Sistemas de información implementados	Número	0,30	0,00	0,01	0,01	0,06	NA	NA	0,06	20,0%
Total			0,00	0,01	0,01	0,06	0,00	0,00	0,06	20%

Observaciones: Referente al cumplimiento de los indicadores de resultado se evidencia al 30 de abril, un avance general del 20%, con un reporte de avance del 6% para el mes de abril en indicador "Sistemas de información implementados".

3. Indicadores de Gestión- Avance Físico de Magnitudes. Fuente: SPI.

Número de Indicadores	1	Indicadores para 2021	1	% Promedio de Avance	20%
-----------------------	---	-----------------------	---	----------------------	-----

Nombre	Unidad de Medida	Magnitud Programada	Avance de Magnitud 2021						Avance Acumulado 2021	% de Avance
			Enero	Febrero	Marzo	Abril	Mayo	Junio		
Proyectos De Innovación y Desarrollo Tecnológico Financiados	Número	0,30	0,00	0,01	0,01	0,06	NA	NA	0,06	20%
Total			0,00	0,01	0,01	0,06	0,00	0,00	0,06	20%

Observaciones: Referente al cumplimiento de los indicadores de resultado, se evidencia al 3 de abril un avance general del 20%, con un reporte del 6% en proyectos de innovación y Desarrollo tecnológico en el mes de abril.

PROYECTO

7874 – Fortalecimiento del crecimiento empresarial en los emprendedores y las mipymes de Bogotá.

1. Indicadores de Resultado- Avance Físico de Magnitudes. Fuente: Plan Distrital de Desarrollo.

Número de Indicadores de 2 Indicadores para 2021 de 2 % Promedio de Avance de 1%

Nombre	Unidad de Medida	Magnitud Programada	Avance de Magnitud 2021						Avance Acumulado 2021	% de Avance
			Enero	Febrero	Marzo	Abril	Mayo	Junio		
Número de emprendedores de subsistencia o micro y pequeños empresarios con habilidades financieras desarrolladas	Número	23.612	0	59	215	288	NA	NA	562	2,4%
Número unidades de micro, pequeña y mediana empresa, negocios, pequeños comercios, unidades productivas aglomeradas, y/o emprendimientos por subsistencia, que permitan su acceso a liquidez y la conservación de los empleos o que ayude a crecer o consolidar sus negocios	Número	26.336	0	0	0	0	NA	NA	0	0%
Total			0,00	59	215	288	0,00	0,00	562	1%

Observaciones: Referente al cumplimiento de los indicadores de resultado se evidencia al 30 de abril, un avance general del 1%, con reporte del indicador “Número de emprendedores de subsistencia o micro y pequeños empresarios con habilidades financieras desarrolladas” con 288 emprendedores de subsistencia en el mes de abril, se recomienda implementar todas las acciones necesarias para poder iniciar la ejecución de las actividades y generar un mayor avance en el mes de abril.

2. Indicadores de Producto- Avance Físico de Magnitudes. Fuente: SPI.

Número de Indicadores de 2 Indicadores para 2021 de 2 % Promedio de Avance de 1%

Nombre	Unidad de Medida	Magnitud Programada	Avance de Magnitud 2021						Avance Acumulado 2021	% de Avance
			Enero	Febrero	Marzo	Abril	Mayo	Junio		
Personas formadas en habilidades y competencias	Número	23.612	0	59	274	562	NA	NA	562	2,4%
Empresas beneficiadas	Número	24.151	0	0	0	0	NA	NA	0	0,0%
Total			0,00	59,00	274,00	562,00	0,00	0,00	562,00	1%

Observaciones: Referente al cumplimiento de los indicadores de producto se evidencia al 30 de abril un avance general del 1% en la ejecución de los indicadores de resultado, con un reporte de 562 personas formadas en habilidades y competencias para el mes de abril, se recomienda implementar todas las acciones necesarias para poder iniciar la ejecución de las actividades y generar avance en el mes de abril.

3. Indicadores de Gestión- Avance Físico de Magnitudes. Fuente: SPI.

Número de Indicadores de 1 Indicadores para 2021 de 1 % Promedio de Avance de 140%

Nombre	Unidad de Medida	Magnitud Programada	Avance de Magnitud 2021						Avance Acumulado 2021	% de Avance
			Enero	Febrero	Marzo	Abril	Mayo	Junio		
Contratos suscritos	Número	25,00	0,00	0,00	0,16	35,00	NA	NA	35,00	140%
Total			0,00	0,00	0,16	35,00	0,00	0,00	35,00	140%

Observaciones: Referente al cumplimiento de los indicadores de resultado, se evidencia al 30 de abril un avance del 140% registrado un avance de 35 contratos en el mes de abril.

OFICINA ASESORA DE PLANEACIÓN

PROYECTO



7843 - Fortalecimiento de la planeación institucional a través del incremento del desempeño en el Sistema de Gestión de la Secretaría de Desarrollo Económico de Bogotá.

1. Indicadores de Resultado- Avance Físico de Magnitudes. Fuente: Plan Distrital de Desarrollo.

Número de Indicadores 1

Indicadores para 2020 1

% Promedio de Avance  95%

Descripción	Unidad de Medida	Magnitud Programada	Avance de Magnitud						Avance Acumulado 2021	% de Avance
			Enero	Febrero	Marzo	Abril	Mayo	Junio		
Efectividad en la gestión pública del sector	Porcentaje	83%	78,70%	78,70%	78,70%	78,70%	N/A	N/A	78,70%	 95%
Total			0,79	0,79	0,79	0,79	0,00	0,00	0,79	 95%

Observaciones: Referente al cumplimiento de los indicadores de Resultado se evidencia al 30 de abril un cumplimiento en promedio del 95%, el cual es determinado por el avance en el indicador **Efectividad en la gestión pública del sector**.

2. Indicadores de Producto- Avance Físico de Magnitudes. Fuente: SPI.

Número de Indicadores 2

Indicadores para 2020 1

% Promedio de Avance  0%

Descripción	Unidad de Medida	Magnitud Programada	Avance de Magnitud						Avance Acumulado 2021	% de Avance
			Enero	Febrero	Marzo	Abril	Mayo	Junio		
Sistema de Gestión implementado	Número	N/A	N/A	N/A	N/A	N/A	N/A	N/A	N/A	N/A
Herramientas implementadas	Número	1	0	0	N/A	N/A	N/A	N/A	0	0%
Total			0	0	0	0	0	0	0	0%

Observaciones: Referente al cumplimiento de los indicadores de producto se evidencia al 30 de abril, que el indicador **"Herramientas implementadas"** presenta un avance del 0,5%. Avance que está relacionado al proceso de cotizaciones y búsqueda del posible proveedor que administrara la herramienta.

3. Indicadores de Gestión- Avance Físico de Magnitudes. Fuente: SPI.

Número de Indicadores 1

Indicadores para 2020 1

% Promedio de Avance  7%

Descripción	Unidad de Medida	Magnitud Programada	Avance de Magnitud						Avance Acumulado 2021	% de Avance
			Enero	Febrero	Marzo	Abril	Mayo	Junio		
Informes presentados	Número	30	0,00	2,00	4,00	7,00	N/A	N/A	7,00	23%


Sedes mantenidas	Número	2	0	0	2	2	N/A	N/A	2	100%
Total			0	0	32,00	32,00	0	0	32,00	86%

Observaciones:

- **Entidades, organismos y dependencias asistidas técnicamente:** Se tiene una magnitud planeada de 13 y para abril se logró la asistencia a las 13 entidades, organismos y/o dependencias. Así las cosas, se logró un cumplimiento de 100%.
- **Índice de capacidad en la prestación de servicios de tecnología:** Durante el mes de abril se logró mantener el 100% de la infraestructura tecnológica en funcionamiento. Así las cosas, se logró un cumplimiento de 100%.
- **Sistemas de información actualizados:** en el mes de abril se mantuvieron actualizados los 2 sistemas de información, de acuerdo con la magnitud planeada, por lo que se logró un cumplimiento de 100%.
- **Sistema de gestión documental implementado:** para el avance de este indicador, se está a la espera de recibir por parte de Archivo Distrital, la calificación de acuerdo con la última evaluación.
- **Sistemas de información implementados:** Durante el mes de abril se mantuvieron en funcionamiento los 9 sistemas de información de la entidad, gracias a lo cual se obtuvo un 100% de cumplimiento.
- **Sistema de Gestión implementado:** Para el periodo de reporte, se logró la magnitud planeada de 5 sistemas de gestión. Así las cosas, se tuvo un cumplimiento de 100%.
- **Sedes mantenidas:** Se logró cumplir con el mantenimiento de las dos sedes físicas de la entidad, con lo cual se tuvo un cumplimiento de 100% para este indicador.

3. Indicadores de Gestión- Avance Físico de Magnitudes. Fuente: SPI.

Número de Indicadores	2	Indicadores para 2020	2	% Promedio de Avance	 100%
-----------------------	---	-----------------------	---	----------------------	--

Descripción	Unidad de Medida	Magnitud Programada	Avance de Magnitud						Avance Acumulado 2021	% de Avance
			Enero	Febrero	Marzo	Abril	Mayo	Junio		
Procesos de adquisición de equipos de hardware y/o herramientas de software	Número	13	0	0	13	13	N/A	N/A	13	100%
Sistemas Información Actualizados	De Número	2	0	0	2	2	N/A	N/A	2	100%
Total			0	N/A	15	15	N/A	N/A	15	 100%

Observaciones: con corte al 30 de abril, se tuvo un cumplimiento de 100% en los dos indicadores de gestión de la Dirección. Se cumplió con la magnitud programada de 13 procesos de adquisición de equipos de hardware y/o herramientas de software, asimismo se actualizaron los dos sistemas de información de acuerdo con la magnitud programada.


DIRECCIÓN DE COMPETITIVIDAD BOGOTÁ-REGIÓN

PROYECTO

7844 - Fortalecimiento del comercio exterior, la productividad y el posicionamiento de Bogotá.

1. Indicadores de Resultado- Avance Físico de Magnitudes. Fuente: Plan Distrital de Desarrollo.

Número de Indicadores	2	Indicadores para 2021	2	% Promedio de Avance	 0%
-----------------------	---	-----------------------	---	----------------------	--

Descripción	Unidad de Medida	Magnitud Programada	Avance de Magnitud						Avance Acumulado 2021	% de Avance
			Enero	Febrero	Marzo	Abril	Mayo	Junio		
Número de nuevos mercados /segmentos comerciales abiertos para 100 empresas	Número	30	0	0	0	0	N/A	N/A	0	0%
Programa impulsado para la Bogotá productiva 24/7	Número	0,35	0	0	0	0	N/A	N/A	0	0%
Total			0,00	0,00	0,00	0,00	0,00	0,00	0,00	 0%

Observaciones: Referente al cumplimiento de los indicadores de resultado vigentes para el presente proyecto de inversión, se evidencia al 30 de abril un **porcentaje de avance acumulado del 0%**. No obstante, es pertinente resaltar, que si bien, no existe un avance en términos cuantitativos, la Subdirección de Internacionalización ha realizado las acciones pertinentes, que permiten avanzar en cuanto al reporte cualitativo de estos indicadores.

2. Indicadores de Producto- Avance Físico de Magnitudes. Fuente: SPI.

Número de Indicadores	3	Indicadores para 2021	3	% Promedio de Avance	 33%
-----------------------	---	-----------------------	---	----------------------	--

Descripción	Unidad de Medida	Magnitud Programada	Avance de Magnitud						Avance Acumulado 2021	% de Avance
			Enero	Febrero	Marzo	Abril	Mayo	Junio		
Empresas beneficiadas	Número	30	0	0	0	0	N/A	N/A	0	0%
Proyectos de alto impacto asistidos para el fortalecimiento de cadenas productiva	Número	1	0	0	0	1	N/A	N/A	0	100%
Documentos realizados	Número	0,35	0	0,00	0,00	0	N/A	N/A	0,00	0%
Total			0,00	0,00	0,00	1,00	0,00	0,00	0,00	 33%


Observaciones: Referente al avance de los indicadores de producto se evidencia al 30 de abril un **cumplimiento acumulado del 33%**.

Para el **indicador "Empresas beneficiadas"** la subdirección realizó mesas de trabajo para perfeccionar los alcances y contenidos técnicos y jurídicos de los documentos precontractuales del convenio con Fiducoldex-Procolombia. En cuanto al indicador **"Proyectos de alto impacto asistidos para el fortalecimiento de cadenas productivas"** es posible evidenciar un cumplimiento del 100%, lo anterior esta dado por la formalización de la alianza con el experto en cooperación internacional. Por otro lado, la subdirección continua en la etapa precontractual de la alianza del Congreso Bici. Finalmente, para el indicador **"Documentos realizados"**, la subdirección continua en las gestiones para definir el mecánico de contratación para la estrategia Bogotá Productiva 24 horas.

3. Indicadores de Gestión- Avance Físico de Magnitudes. Fuente: SPI.

Número de Indicadores	1	Indicadores para 2021	1	% Promedio de Avance	100%
-----------------------	---	-----------------------	---	----------------------	------



Descripción	Unidad de Medida	Magnitud Programada	Avance de Magnitud						Avance Acumulado 2021	% de Avance
			Enero	Febrero	Marzo	Abril	Mayo	Junio		
Alianzas desarrolladas	Número	1	0,00	0,00	0	1	N/A	N/A	0,00	100%
Total			0,00	0,00	0,00	1,00	0,00	0,00	0,00	 100%

Observaciones: Referente al cumplimiento del indicador de gestión, se evidencia al 30 de abril un **cumplimiento acumulado del 100%**. Este avance está dado por la formalización de la alianza con el experto en cooperación internacional, a cargo de gestionar la Agenda de Cooperación Internacional de la Secretaría, que tiene la finalidad de consolidar alianzas estratégicas que propendan por incrementar los niveles de competitividad y productividad de la ciudad, desde cualquier aspecto que impacte – positivamente- el crecimiento y desarrollo económico de la Bogotá.

PROYECTO **7906 - Generación de alternativas innovadoras para la consolidación de un escenario MICE y la promoción internacional de Bogotá.**

1. Indicadores de Resultado- Avance Físico de Magnitudes. Fuente: Plan Distrital de Desarrollo.

Número de Indicadores	1	Indicadores para 2021	0	% Promedio de Avance	 0%
-----------------------	---	-----------------------	---	----------------------	---

Descripción	Unidad de Medida	Magnitud Programada	Avance de Magnitud						Avance Acumulado 2021	% de Avance
			Enero	Febrero	Marzo	Abril	Mayo	Junio		
Número de eventos desarrollados con prioridad a estrategias presenciales y/o virtuales	Número	9	N/A	N/A	0	0	N/A	N/A	0	0%
Total			0,00	0,00	0,00	0,00	0,00	0,00	0,00	 0%

Observaciones: Referente al cumplimiento de los indicadores de resultado vigentes para el presente proyecto de inversión, se evidencia al 30 de abril un **porcentaje de avance acumulado del 0%**. No obstante, es pertinente resaltar, que si bien, no existe un avance en términos cuantitativos, la Subdirección de Internacionalización ha realizado las acciones pertinentes, que permiten avanzar en cuanto al reporte cualitativo de este indicador.

2. Indicadores de Producto- Avance Físico de Magnitudes. Fuente: SPI.

Número de Indicadores	1	Indicadores para 2021	0	% Promedio de Avance	 0%
-----------------------	---	-----------------------	---	----------------------	---

Descripción	Unidad de Medida	Magnitud Programada	Avance de Magnitud						Avance Acumulado 2021	% de Avance
			Enero	Febrero	Marzo	Abril	Mayo	Junio		
Campañas realizadas	Número	9	N/A	N/A	0	0	N/A	N/A	0	0%
Documentos realizados	Número	1	N/A	N/A	0	0	N/A	N/A	0	0%
Total			0,00	0,00	0,00	0,00	0,00	0,00	0,00	 0%

Observaciones: Referente al avance de los indicadores de producto se evidencia al 30 de abril un **cumplimiento acumulado del 0%**. Para el **indicador "Campañas realizadas"** la subdirección inició la contratación de servicios profesionales que apoyarán en la consecución del proyecto, sumado a lo anterior,

se inició la fase de planeación de eventos. En cuanto al indicador **“Documentos realizados”** la subdirección, inicio la contratación de servicios profesionales.

3. Indicadores de Gestión- Avance Físico de Magnitudes. Fuente: SPI.

Número de Indicadores 1 Indicadores para 2021 0 % Promedio de Avance  0%

Descripción	Unidad de Medida	Magnitud Programada	Avance de Magnitud						Avance Acumulado 2021	% de Avance
			Enero	Febrero	Marzo	Abril	Mayo	Junio		
Cumplimiento de la ejecución presupuestal	Porcentaje	100%	N/A	N/A	0	0	N/A	N/A	0,00	100%
Total			0,00	0,00	0,00	0,00	0,00	0,00	0,00	 0%


Observaciones: Referente al cumplimiento del indicador de gestión, se evidencia al 30 de abril un **cumplimiento acumulado del 0%**. Lo anterior debido a que, el proyecto inició su ejecución en el mes de abril.

PROYECTO

7847 - Fortalecimiento de la competitividad, como vehículo para el desarrollo del ecosistema empresarial de Bogotá

1. Indicadores de Resultado- Avance Físico de Magnitudes. Fuente: Plan Distrital de Desarrollo.

Número de Indicadores 2 Indicadores para 2021 2 % Promedio de Avance  0%

Descripción	Unidad de Medida	Magnitud Programada	Avance de Magnitud						Avance Acumulado 2021	% de Avance
			Enero	Febrero	Marzo	Abril	Mayo	Junio		
Número de empresas de alto potencial de crecimiento (mayores generadores de empleo), emprendimientos de estilo de vida y PYMES impactadas	Número	1181	0	0	0	0	N/A	N/A	0	0%
Complejo físico de innovación, ciencia y tecnología, creado para el fortalecimiento del ecosistema de CIT de la Bogotá-región	Número	0.33	0	0	0	0	N/A	N/A	0	0%
Total			0,00	0,00	0,00	0,00	0,00	0,00	0,00	 0%

Observaciones: Referente al avance de los indicadores de resultado se evidencia al 30 de abril un **cumplimiento acumulado del 0%**. No obstante, es pertinente resaltar, que si bien, no existe un avance en términos cuantitativos, la subdirección ha realizado las acciones pertinentes, que permiten avanzar en cuanto al reporte cualitativo de estos indicadores. En lo referente al **indicador, “Complejo físico de innovación, ciencia y tecnología, creado para el fortalecimiento del ecosistema de CIT de la Bogotá-región”**. Las acciones enunciadas en el presente numeral que, reflejan el avance cualitativo de estos indicadores, serán descritas en los siguientes numerales dos (2) y tres (3).

2. Indicadores de Producto- Avance Físico de Magnitudes. Fuente: SPI.

Número de Indicadores	3	Indicadores para 2021	3	% Promedio de Avance	 0%
-----------------------	---	-----------------------	---	----------------------	--

Descripción	Unidad de Medida	Magnitud Programada	Avance de Magnitud						Avance Acumulado 2021	% de Avance
			Enero	Febrero	Marzo	Abril	Mayo	Junio		
Estrategias de fomento de la participación ciudadana en ciencia, tecnología e innovación financiadas	Número	1181	0	0	0	0	N/A	N/A	0	0%
Estrategias de fomento de la participación ciudadana en ciencia, tecnología e innovación implementadas	Número	2	0	0	0	0	N/A	N/A	0	0%
Centros de Ciencia construidos y dotados	Número	0,33	0,0	0	0	0	N/A	N/A	0,00	0%
Total			0,00	0,00	0,00	0,00	0,00	0,00	0,00	0%

Observaciones: Para los indicadores de producto del presente proyecto de inversión, no se evidencia un avance cuantitativo en su ejecución al 30 de abril. No obstante, la Subdirección de Ciencia, Tecnología e Innovación, ha realizado las siguientes actividades que, permiten dar cuenta de su gestión y del avance del indicador en términos cualitativos para su posterior reporte de magnitud física. Estas actividades, son:

- **Indicador “Estrategias de fomento de la participación ciudadana en ciencia, tecnología e innovación financiadas”:** Se avanzó en la construcción de los estudios previos y de sector de los cuatro programas, los cuales fueron remitidos a las Oficinas Asesoras para revisión y aprobación. También se solicitó Información de estudios sectoriales (solicitud abierta), con estos resultados se realizarán los ajustes pertinentes
- **Indicador “Estrategias de fomento de la participación ciudadana en ciencia, tecnología e innovación implementadas”:** Se avanzó en la planificación del Summit de innovación, el cual busca por medio de la convocatoria de un gran número de actores del ecosistema de innovación (locales, nacionales e internacionales), configurar una comunidad que dinamice el ecosistema y la apuesta de ciudad del Distrito de innovación.

Indicador “Centros de ciencia construidos y dotados”: Se avanzó en la ejecución del convenio correspondiente al estudio de prefactibilidad, se aprobó el plan de trabajo y el primer entregable; en relación con el segundo entregable, se realizaron comentarios para tener en cuenta como: alternativas de desarrollo e incorporación de elementos analizados.

3. Indicadores de Gestión- Avance Físico de Magnitudes. Fuente: SPI.

Número de Indicadores	1	Indicadores para 2021	1	% Promedio de Avance	 0%
-----------------------	---	-----------------------	---	----------------------	--

Descripción	Unidad de Medida	Magnitud Programada	Avance de Magnitud						Avance Acumulado 2021	% de Avance
			Enero	Febrero	Marzo	Abril	Mayo	Junio		
Propuestas Presentadas	Número	1.181	0,00	0,00	0,00	0,00	N/A	N/A	0,00	0%
Total			0,00	0,00	0,00	0,00	0,00	0,00	0,00	0%

Observaciones: Referente al cumplimiento del presente indicador de gestión, se evidencia al 30 de abril un **cumplimiento cuantitativo acumulado del 0%**. Cabe recordar, que tal y como se mencionó para el **indicador de producto “Estrategias de fomento de la participación ciudadana en ciencia, tecnología e innovación financiadas”**, la Subdirección de Ciencia, Tecnología e Innovación, avanzó en la construcción de los estudios previos y de sector de los cuatro programas del FITIC.

PROYECTO 7848 - Fortalecimiento de la productividad, competitividad e innovación del tejido empresarial de Bogotá

1. Indicadores de Resultado- Avance Físico de Magnitudes. Fuente: Plan Distrital de Desarrollo.

Número de Indicadores 2 Indicadores para 2021 2 % Promedio de Avance 0%

Descripción	Unidad de Medida	Magnitud Programada	Avance de Magnitud						Avance Acumulado 2021	% de Avance
			Enero	Febrero	Marzo	Abril	Mayo	Junio		
Emprendimientos de estilos de vida y MIPYMES con acceso a financiamiento	Número	1.246	0	0	0	0	N/A	N/A	0	0%
Número de Zonas de aglomeración con aumento de su productividad	Número	6,00	0	0	0	0	N/A	N/A	0	0%
Total			0,00	0,00	0,00	0,00	0,00	0,00	0,00	0%

Observaciones: Referente al avance de los indicadores de resultado se evidencia al 30 de abril un **cumplimiento acumulado del 0%**. No obstante, es pertinente resaltar, que si bien, no existe un avance en términos cuantitativos, la Subdirección de Ciencia, Tecnología e Innovación ha realizado las acciones pertinentes, que permiten avanzar en cuanto al reporte cualitativo de estos indicadores. Dichas actividades serán descritas en los numerales dos (2) y tres (3) correspondientes al presente proyecto de inversión.

Cabe resaltar, que en cuanto al indicador "Emprendimientos de estilos de vida y MIPYMES con acceso a financiamiento", se avanzó en el desarrollo del traslado presupuestal, que permitirá cumplir el indicador programado para la vigencia y el cuatrienio junto con la Dirección de Desarrollo Empresarial y Empleo (DDEE).

2. Indicadores de Producto- Avance Físico de Magnitudes. Fuente: SPI.

Número de Indicadores 3 Indicadores para 2021 3 % Promedio de Avance 0%

Descripción	Unidad de Medida	Magnitud Programada	Avance de Magnitud						Avance Acumulado 2021	% de Avance
			Enero	Febrero	Marzo	Abril	Mayo	Junio		
Estrategias de gestión del conocimiento en cultura y apropiación social de ciencia tecnología e innovación realizados	Número	1	0	0	0	0	N/A	N/A	0	0%
Experiencias en fortalecimiento de la Cultura en Ciencia, Tecnología e Innovación documentadas	Número	6	0	0	0	0	N/A	N/A	0	0%
Estrategias de intercambio de conocimientos científico-tecnológico y de la innovación con otros saberes financiadas	Número	1.246	0	0	0	0	N/A	N/A	0	0%
Total			0,00	0,00	0,00	0,00	0,00	0,00	0,00	0%

vinculados a procesos productivos

Total	0	0	0	0	0	0	0	0	0%
-------	---	---	---	---	---	---	---	---	----

Observaciones: Este indicador de resultado, o indicador de meta Plan de Desarrollo, a abril de 2021, cerró mes sin avances en magnitud. Lo anterior obedece a inicio de la planeación 2021 del proyecto de inversión, y de la etapa precontractual de las diferentes líneas de contratación, tanto de recurso humano para la conformación del equipo técnico de la Subdirección de Economía Rural – en adelante SER, así como en las demás modalidades de contratación.

2. Indicadores de Producto- Avance Físico de Magnitudes. Fuente: SPI.

Número de Indicadores 3

Indicadores para 2021 3

% Promedio de Avance 0%

Descripción	Unidad de Medida	Magnitud Programada	Avance de Magnitud						Avance Acumulado 2021	% de Avance
			Enero	Febrero	Marzo	Abril	Mayo	Junio		
Unidades productivas beneficiadas	Número	250	0	0	0	0	0	0	0	0%
Personas beneficiadas	Número	500	0	0	0	0	0	0	0	0%
Organizaciones de productores formales apoyadas	Número	80	0	0	0	0	0	0	0	0%
Total			0	0	0	0	0	0	0	0%

Observaciones:

Indicador: Unidades productivas beneficiadas.

Este indicador de producto, a corte de abril de 2021, cerró mes sin avances en magnitud. Sin embargo, se realizaron algunas acciones de gestión para la meta, como las siguientes:

- La SDDE, a través de la SER, continuó generando acciones en el proyecto denominado "Apoyo a Alianzas Productivas", programa liderado por el Ministerio de Agricultura y Desarrollo Rural, el cual busca vincular a pequeños productores rurales con los mercados a través de un esquema de agronegocio con un aliado comercial formal, con una propuesta productiva, rentable, sostenible y competitiva, buscando fortalecer el eslabón más débil de la cadena: La comercialización.

De las siete (7) iniciativas presentadas, la SER seleccionó seis (6) de estos perfiles, los cuales cuentan con una mayor solvencia en el cumplimiento de requisitos para ser convertidos en alianzas cofinanciables. En la segunda semana del mes de marzo, se envió vía correo electrónico al Ministerio de Agricultura los perfiles definitivos que cumplieron con todos los requerimientos para participar en el proyecto. Estos perfiles contienen la información suficiente para ser evaluados en los aspectos técnicos, de mercado, sociales, ambientales y financieros que determinen su viabilidad.

La siguiente etapa del proyecto planea realizarse durante el tercer trimestre del presente año. Para esto el coordinador regional del Ministerio de Agricultura, informará a los funcionarios de la SER los pasos para seguir.

Indicador: Personas beneficiadas.

Este indicador de producto se reformuló por parte del equipo de la SER, el cual se define como: "número de personas/productores campesinos, que se benefician del fortalecimiento a sus hogares/unidades productivas

vinculadas al proyecto". Por lo cual, las magnitudes a partir de esta vigencia y hasta finalizar plan de desarrollo, también se reformularon. No se reportan beneficiarios reportados en la magnitud del indicador a la fecha. Es importante mencionar que, solamente se contabilizan y reportan los ciudadanos una vez se benefician completamente de la intervención, razón por la cual, a la fecha, no se ha reportado magnitud para este indicador.

Indicador: Organizaciones de productores formales apoyadas.

Este indicador de producto, a corte de abril de 2021, cerró mes sin avances en magnitud. Sin embargo, se realizaron algunas acciones de gestión para la meta, como las siguientes:

- En el mes de abril, se continuó con las actividades relacionadas al apoyo de los encadenamientos comerciales por parte de la SER, fomentando la comercialización directa de los productos rurales. Es así como, se coordinó con la Fundación Guiando Territorio, el apoyo de la SER a la comercialización de productos a través del transporte de productos agrícolas y pecuarios (huevos). Esta actividad representó la venta efectiva para la fundación de 74 mercados, con un punto de encuentro para distribución en el barrio La Esmeralda, localidad de Teusaquillo en Bogotá. Se reportaron productos vendidos tales como: queso, huevos, acelga, papa pastusa, espinaca, fresa, cebolla, entre otros; y se registraron las cantidades vendidas por la fundación, las cuales suman un total de \$2.857.200.

Es importante mencionar que, además de la magnitud de los estos indicadores para la vigencia 2021, se encuentra constituida una magnitud de reservas de 5 unidades productivas no encadenadas comercialmente en la vigencia 2020, en el marco del convenio con RAP-E. A la fecha, por parte de esta entidad, continúan los procesos de contratación del operador que realizará el fortalecimiento a los productores Rurales de la Región Central en el cumplimiento de la meta programada. Por lo cual, la Oficina Asesora de Planeación continúa realizando el seguimiento respectivo a la magnitud de estas unidades, a la entrega a satisfacción de los servicios recibidos, y al registro de las unidades rezagadas en los aplicativos oficiales.

3. Indicadores de Gestión- Avance Físico de Magnitudes. Fuente: SPI.

Número de Indicadores	3	Indicadores para 2021	3	% Promedio de Avance	<div style="display: flex; align-items: center;"> <div style="width: 10px; height: 10px; background-color: red; border-radius: 50%; margin-right: 5px;"></div> 0% </div>
-----------------------	---	-----------------------	---	----------------------	---

Descripción	Unidad de Medida	Magnitud Programada	Avance de Magnitud						Avance Acumulado 2021	% de Avance
			Enero	Febrero	Marzo	Abril	Mayo	Junio		
Planes implementados	Número	250	0	0	0	0	0	0	0	<div style="display: flex; align-items: center;"><div style="width: 10px; height: 10px; background-color: red; border-radius: 50%; margin-right: 5px;"></div>0%</div>
Productos con cadenas establecidas	Porcentaje	32%	0%	0%	0%	0%	0%	0%	0%	<div style="display: flex; align-items: center;"><div style="width: 10px; height: 10px; background-color: red; border-radius: 50%; margin-right: 5px;"></div>0%</div>
Proyectos productivos acompañados	Número	250	0	0	0	0	0	0	0	<div style="display: flex; align-items: center;"><div style="width: 10px; height: 10px; background-color: red; border-radius: 50%; margin-right: 5px;"></div>0%</div>
Total			0	0	0	0	0	0	0	<div style="display: flex; align-items: center;"><div style="width: 10px; height: 10px; background-color: red; border-radius: 50%; margin-right: 5px;"></div>0%</div>

Observaciones:

Indicador: Planes implementados.

Este indicador mide el número de planes implementados en el marco del fortalecimiento productivo de acuerdo con las líneas de producción priorizadas en las unidades productivas del proyecto. Se presenta sin avance de magnitud. Es importante mencionar que, por la característica del producto del indicador, solamente se contabilizan y reportan los planes, una vez se terminen, razón por la cual, a la fecha, no se ha reportado magnitud para este indicador.

Organizaciones de productores formales apoyadas	Número	460	0	11	18	0	0	0	29	6,30%
Estrategias de divulgación implementadas	Número	0,28	0	0,05	0,013	0,055	0	0	0,055	8,39%
Sistema de información de alianzas productivas implementado	Número	0,432	0	0	0	0	0	0	0	0%
Total			0	16,05	29,013	8,055	0	0	53,055	19,63%

Observaciones:

Centros de acopio adecuados: Este indicador de producto, para abril de 2021, cerró mes con 8 mercados campesinos realizados, bajo las modalidades de permanentes e itinerantes, realizando las siguientes actividades:

- Del 01 al día 30 de abril de 2021 se realizaron mercados campesinos permanentes en la Plaza de Artesanos ubicada en la localidad de Barrios Unidos, contando con la participación de 27 unidades productivas, por un total de ventas de \$ 43.831.160 y comercializando un total de 3.632 kilos de productos frescos.

Para el mes de abril se realizaron mercados campesinos itinerantes auto gestionados en los siguientes puntos:

- Parque de Alcalá o Nueva Autopista, ubicado en la localidad de Usaquén, contando con una participación promedio de 28 unidades productivas provenientes de la ruralidad de Bogotá y la Región Central, logrando un total de ventas de \$ 40.796.475 y comercializando un total de 6345 kilos de productos frescos.
- Parque Fundacional de Fontibón, ubicado en la localidad de Fontibón, contando con la participación en promedio de 22 unidades productivas, por un total de ventas de \$44.435.900 y comercializando un total de 7.704 kilos de productos frescos.
- Parque Salitre III Sector, ubicado en la localidad de Teusaquillo, contando con la participación en promedio de 30 unidades productivas provenientes de la ruralidad de Bogotá y la Región Central, logrando un total de ventas de \$ 31.943.140 y comercializando un total de 2728 kilos de productos frescos.

Grupos fortalecidos: Este indicador de producto, para abril de 2021, cerró mes sin avances en magnitud. Sin embargo, se realizaron algunas acciones de gestión para la meta, como las siguientes:

- Para el cumplimiento de la meta vigencia 2021, se adelantan los procesos de estructuración de estudios previos para la contratación del personal de apoyo a la gestión y estructuración de procesos para la contratación de las acciones en cumplimiento de la meta programada. Además, se adelantó la gestión de identificación de posibles aliados estratégicos para su implementación, teniendo en cuenta idoneidad, experiencia, conocimiento del sector, para los diferentes actores a intervenir de la producción, comercialización, transformación, gastronomía, entre otros.

Es importante mencionar que, además de la magnitud de los estos indicadores para la vigencia 2021, se encuentra constituida una magnitud de reservas de 250 actores del sistema de abastecimiento de alimentos (SADA), no fortalecidos en la vigencia 2020.

De esta magnitud de reserva, pendiente por reportar, el equipo de la Subdirección de Abastecimiento alimentario mencionó que no se presentan avances cuantitativos en la meta, dado que solo se podrá registrar al finalizar el proceso de intervención para el fortalecimiento. Sin embargo, en el marco del convenio, durante

el comité técnico del mes de febrero, se realizó presentación de los resultados de la aplicación de la herramienta de autodiagnóstico a los productores que harán parte del proceso de fortalecimiento, a corte 28 de febrero, donde se realizaron 339 instrumentos de diagnóstico aplicados a los productores a beneficiar en el marco del convenio.

Como resultado se cuenta con la base de datos respectiva y se procede desde la RAP-E a iniciar los procesos de contratación para el desarrollo de los planes de intervención acorde a las necesidades detectadas en este diagnóstico. Se espera que, finalizando el mes de mayo de 2021, se puedan reportar los actores fortalecidos. Por lo cual, la Oficina Asesora de Planeación continúa realizando el seguimiento respectivo a la magnitud de estas unidades, a la entrega a satisfacción de los servicios recibidos, y al registro de las unidades rezagadas en los aplicativos oficiales.

Organizaciones de productores formales apoyadas: Este indicador de producto, a abril del 2021, cerró mes sin avance de magnitudes reportadas, sin embargo, se realizaron las siguientes actividades:

- Se vincularon unidades productivas acompañadas con encadenamientos comerciales efectivos, como resultado de la implementación de la estrategia de Compras Públicas de Alimentos del Distrito Capital. En total, a la fecha de vigencia se cuenta con 29 unidades productivas registradas en SUIM con encadenamientos efectivos, las cuales llevan acumuladas ventas cercanas a los \$566.729.795 Millones de pesos. Estos encadenamientos impactaron productores rurales del municipio de Silvania Cundinamarca.
- Durante el periodo se desarrollaron mesas de trabajo con las Secretarías de Integración Social y Educación, la Caja de Compensación Familiar Compensar como operador del PAE Bogotá y las Secretarías de Agricultura y Competitividad de la Gobernación de Cundinamarca a fin de generar acciones que conlleven a la implementación de la Estrategia de Compras Públicas de Alimentos del DC en el marco del convenio suscrito entre el Distrito Capital y la Gobernación de Cundinamarca.

Estrategias de divulgación implementadas: Este indicador de producto, a abril del 2021, cerró mes con un avance de magnitud de 0,055 realizando actividades tales como:

- Se construyó una estructura borrador del programa anual para la operativización de la Estrategia de Ciudadanía Alimentaria. Se avanza en la aprobación definitiva de la operativización del programa.
- Se desarrolló una mesa de trabajo entre SDDE, Secretaria Distrital de Salud y OBSSAN-UNAL, con el fin de explorar la operativización de la estrategia TIBS en tenderos que incluya además de los módulos asincrónicos y sincrónicos de formación y asesoría técnica a tenderos, todo un proceso de sensibilización y educación a consumidores en temáticas afines a Ciudadanía Alimentaria.
- Se definió un plan de acción estándar para ser implementado en los Comités Locales de Seguridad Alimentaria y Nutricional - CLSAN, el cual incluye entre otros la territorialización de la estrategia de ciudadanía alimentaria a través de procesos de sensibilización y educación de las comunidades, se establecieron metas para este proceso e indicadores. Este plan de acción deberá ser implementado en los 20 CLSAN. El plan se socializó con los referentes actuales con los que cuenta la SAA y que hacen presencia en cada uno de los comités, de tal forma de que estos fueran incorporados en cada uno de los planes de acción de cada comité en su respectiva localidad.

Sistema de información de alianzas productivas implementado: Este indicador de producto, a mes de abril de 2021, cerró mes sin avances en magnitud. Sin embargo, para el mes se realizaron las siguientes actividades de gestión:

- Se adelanta gestión en articulación con la región central y el ministerio de transporte, analizando los avances presentados por estas entidades, frente a los sistemas de información que vienen estructurando, como base y soporte para dar cumplimiento a la meta proyecto, se expusieron necesidades a la RAPE, para analizar como las funcionalidades se pueden incluir en el sistema “Sumerce”.
- Uno de los componentes de los sistemas de información es la transformación digital de Mercados Campesinos. Se entiende por transformación digital el uso de todas las herramientas tecnológicas disponibles en el mejoramiento y optimización de los procesos cotidianos de una empresa. Como parte de lo anterior se desarrolló en conjunto con el departamento de sistemas, la plataforma propia www.mercadoscampesinos.gov.co, esta plataforma les permite a los usuarios finales realizar pedidos de mercados vía Internet, dichos pedidos son atendidos por las organizaciones que hacen parte de la campaña los cuales se tienen repartida la ciudad por localidades.

Para el desarrollo del anterior proyecto se definieron las siguientes etapas las cuales se tienen adelantadas en lo porcentajes indicados:

1. Diseño gráfico. Consiste en la presentación grafica de la plataforma, para la elaboración del diseño se contó con la colaboración del equipo de comunicaciones y el objetivo es que esta fuera lo más amigable y usable posible. Porcentaje de avance 100%.
2. Migración de Datos Consiste en migrar los datos de la anterior plataforma a la nueva plataforma. Porcentaje de avance 100%.
3. Módulo usuario – Colocar una orden. Consiste en toda la funcionalidad relacionada con el proceso de colocar una orden en la plataforma. Porcentaje de avance 100%.
4. Módulo de usuario – Administrar mi cuenta. Consiste en la funcionalidad referente a que los usuarios pueden crear una cuenta en la plataforma la cual les permite actualizar sus datos y hacer consultas sobre sus pedidos. Porcentaje de avance 75%

3. Indicadores de Gestión- Avance Físico de Magnitudes. Fuente: SPI.

Número de Indicadores	2	Indicadores para 2021	2	% Promedio de Avance	12,73%
-----------------------	---	-----------------------	---	----------------------	--------

Descripción	Unidad de Medida	Magnitud Programada	Avance de Magnitud						Avance Acumulado 2021	% de Avance
			Enero	Febrero	Marzo	Abril	Mayo	Junio		
Esquema de seguimiento de la política pública implementado	Porcentaje	28%	0%	0,5%	1,3%	0,55%	0%	0%	2,3%	8,21%
Proyectos productivos acompañados	Número	460	0	11	18	0	0	0	29	6,30%
Total			0	11,5	19,3	0	0	0	30,8	14,51%

Observaciones:

Esquema de seguimiento de la política pública implementado: Se presenta con un avance de magnitud del 0,55% en acciones sobre la estrategia anual de ciudadanía alimentaria.



Proyectos productivos acompañados: Se presenta con un avance de magnitud de 18 proyectos productivos acompañados.

PROYECTO

7865 - Fortalecimiento de la información que se genera sobre la dinámica económica de la ciudad-región. Bogotá D.C.

1. Indicadores de Resultado- Avance Físico de Magnitudes. Fuente: Plan Distrital de Desarrollo.

Número de Indicadores	1	Indicadores para 2021	1	% Promedio de Avance	 0%
-----------------------	---	-----------------------	---	----------------------	--



Descripción	Unidad de Medida	Magnitud Programada	Avance de Magnitud						Avance Acumulado 2021	% de Avance
			Enero	Febrero	Marzo	Abril	Mayo	Junio		
Observatorios del Sector de Desarrollo Económico integrados	Número	0,2	0	0	0	0	0	0	0	 0%
Total			0	0	0	0	0	0	0	 0%

Observaciones: Para el indicador de la meta plan la meta plan “Integrar los observatorios del sector Desarrollo Económico (...)”, se programó para la vigencia 2021, una magnitud de 0,20 de avance en la integración de los observatorios de la SDDE e IDT. A corte de abril, no se reporta magnitud para la meta. Sin embargo, se han realizado acciones de gestión para alcanzar la magnitud programada. Entre ellas, se mencionan:

- Se revisaron las guías del Ministerio de las Tics sobre el marco de interoperabilidad y lenguaje común de intercambio de Información las cuales brindan las pautas para establecer en qué nivel de madurez se encuentra la entidad.
- Se contactó a IDECA para que brindará información y apoyo en el proceso de interoperabilidad, dado que ellos realizaron recientemente un piloto sobre el mismo tema.
- Se realizó reunión de trabajo el 11 de marzo en donde se acordó lo siguiente:
 1. Cada entidad identificará las necesidades del uso de información y el tipo de intercambio de esta estableciendo si la entidad a la que pertenece es proveedora o consumidora de la información.
 2. Cada entidad delegará a un responsable en temas de interoperabilidad que garantice en todo momento la entrega y el funcionamiento correcto de los servicios de intercambio.

2. Indicadores de Producto- Avance Físico de Magnitudes. Fuente: SPI.

Número de Indicadores	3	Indicadores para 2021	3	% Promedio de Avance	 0%
-----------------------	---	-----------------------	---	----------------------	--

Descripción	Unidad de Medida	Magnitud Programada	Avance de Magnitud						Avance Acumulado 2021	% de Avance
			Enero	Febrero	Marzo	Abril	Mayo	Junio		
Documentos de investigación elaborados	Número	10	0	0	0	0	0	0	0	 0%
Documentos metodológicos realizados	Número	2	0	0	0	0	0	0	0	 0%
Documentos de lineamientos técnicos realizados	Número	15	0	0	0	0	0	0	0	 0%
Total			0	0	0	0	0	0	0	 0%

Observaciones:

Documentos de investigación elaborados: Para este indicador (...)”, se programó para la vigencia 2021, una magnitud de 10 documentos. A corte de abril, no se reporta magnitud para la meta. Sin embargo, se han realizado acciones de gestión para alcanzar la magnitud programada. Entre ellas, se mencionaron los avances finales en la construcción del documento “Transformación productiva”; se elaboró la plantilla

general para la escritura del libro "¿Cómo le fue a la economía Bogotana" (secciones y capítulos), y se realizó la primera entrega de la ficha técnica de esta investigación? Las investigaciones restantes se encuentran en elaboración, con avances en solicitudes de información, bases de datos, reuniones con diferentes entidades, y fichas de investigación realizadas. El equipo de la DEDE, afirma que, finalizando el primer semestre de la vigencia, se comenzarán a reportar magnitudes de las investigaciones ya finalizadas.

Es importante mencionar que, además de la magnitud de este indicador para la vigencia 2021, se reportó y dio cumplimiento a una magnitud de reservas de 2 documentos de investigación denominados: reactivación económica; y emprendimientos, los cuales tuvieron modificaciones de contenido, inclusión de información, y ajustes finales.

Documentos metodológicos realizados: Para este indicador, se programó para la vigencia 2021, una magnitud de 2 metodologías. A corte de abril, no se reporta magnitud para la meta. Sin embargo, se han realizado acciones de gestión para alcanzar la magnitud programada. Entre ellas, se mencionaron los avances en la elaboración de los estudios previos para iniciar el proceso precontractual que tendrá por objeto aplicar la encuesta de demanda laboral. Además, se encuentra en observaciones la segunda entrega del capítulo 3, que corresponde al documento "Cálculo del índice de precios de alimentos".

Documentos de lineamientos técnicos realizados: Para este indicador, se programó para la vigencia 2021, una magnitud de 15 documentos. A corte de abril, no se reporta magnitud para la meta. Sin embargo, se han realizado acciones de gestión para alcanzar la magnitud programada. Entre ellas, se mencionaron las diferentes estrategias de articulación interinstitucional para la generación de documentos, con las secretarías de Hacienda, Planeación, Integración social, IDT, Invest, y demás entidades del Distrito.

3. Indicadores de Gestión- Avance Físico de Magnitudes. Fuente: SPI.

Número de Indicadores 5 Indicadores para 2021 5 % Promedio de Avance 47%

Descripción	Unidad de Medida	Magnitud Programada	Avance de Magnitud						Avance Acumulado 2021	% de Avance
			Enero	Febrero	Marzo	Abril	Mayo	Junio		
Porcentaje De Personal Calificado Contratado	Porcentaje	25%	0%	25%	25%	0%	0%	0%	25%	100%
Porcentaje De Personal No Calificado Contratado	Porcentaje	15%	0%	25%	25%	0%	0%	0%	25%	100%
Licencias de software adquiridas	Número	3	0	1	0	0	0	0	1	33,3%
Convenios Interadministrativos Suscritos	Número	1	0	0	0	0	0	0	0	0%
Estudios contratados	Número	1	0	0	0	0	0	0	0	0%
Total			0	0	0	0	0	0	1,50	47%

Observaciones:

Porcentaje de personal calificado contratado: A corte de abril de 2021, se llevó a cabo la totalidad de la contratación para el personal calificado de la dirección, correspondiente al equipo de trabajo de la DEDE, lo cual, cumple la meta para el indicador en 100%.

Porcentaje de personal no calificado contratado: A corte de abril de 2021, se llevó a cabo la totalidad de la contratación para el personal calificado de la dirección, correspondiente al equipo de trabajo de la DEDE, lo cual, cumple la meta para el indicador en 100%.

Licencias de software adquiridas: A corte de abril de 2021, se realizó la contratación para la actualización, mantenimiento y soporte técnico para las licencias de Software ArcGIS, y ArcGIS online para la DEDE, lo cual, permite un avance de la meta para el indicador en 33%.

Convenios interadministrativos suscritos: A corte de abril de 2021, se está en ejecución el contrato 317 de 2020 suscrito con el Departamento Nacional de Estadística DANE.

Estudios contratados: A corte de abril de 2021, se avanza en la elaboración de los anexos técnicos para adelantar el proceso contractual de demanda laboral.