

2021

# INFORME DE SEGUIMIENTO A LA EJECUCIÓN DE INDICADORES

28 DE FEBRERO DE 2021

El Informe de Seguimiento a la Ejecución de Indicadores (ISEI) es una publicación elaborada por el equipo de programas y proyectos de la Oficina Asesora de Planeación, que tiene por objetivo reportar el avance mensual en la ejecución de los indicadores de resultado, producto y gestión de la Entidad. La principal fuente para su elaboración es el aplicativo Seguimiento a Proyectos de Inversión (SPI) del Departamento Nacional de Planeación.





## **INFORME DE SEGUIMIENTO A LA EJECUCIÓN DE INDICADORES.**

**Aprobado:** Danny Efraín García Perdomo/ Jefe (E) / Oficina Asesora de Planeación.

**Elaborado por:** Unidad de Proyectos / Oficina Asesora de Planeación / Secretaría Distrital de Desarrollo Económico.

**Fecha de elaboración:** 26/03/2021

**Secretaría Distrital de Desarrollo Económico**

Vigencia 2021

## Tabla de contenido

<b>DIRECCIÓN DE DESARROLLO EMPRESARIAL Y EMPLEO</b> .....	<b>4</b>
<b>7837</b> – Fortalecimiento en emprendimiento y desarrollo empresarial, para aumenta la capacidad productiva y económica de Bogotá.....	<b>4</b>
<b>7842</b> – Fortalecer el entorno económico de los emprendimientos de alto impacto y las Mipymes, frente a la emergencia sanitaria en Bogotá.....	<b>5</b>
<b>7863</b> - Mejoramiento del empleo incluyente y pertinente en Bogotá.....	<b>7</b>
<b>7864</b> – Implementación de un sistema de información para la identificación de brechas del mercado laboral en Bogotá.....	<b>8</b>
<b>7874</b> – Fortalecimiento del crecimiento empresarial en los emprendedores y las mipymes de Bogotá. ....	<b>9</b>
<b>OFICINA ASESORA DE PLANEACIÓN</b> .....	<b>10</b>
<b>7843</b> - Fortalecimiento de la planeación institucional a través del incremento del desempeño en el Sistema de Gestión de la Secretaría de Desarrollo Económico de Bogotá.....	<b>10</b>
<b>DIRECCIÓN DE GESTIÓN CORPORATIVA</b> .....	<b>11</b>
<b>7849</b> - Incremento de la capacidad administrativa y logística Institucional en los servicios de apoyo transversal de la Secretaría Distrital de Desarrollo .....	<b>11</b>
<b>DIRECCIÓN DE COMPETITIVIDAD BOGOTÁ-REGIÓN</b> .....	<b>13</b>
<b>7844</b> - Fortalecimiento del comercio exterior, la productividad y el posicionamiento de Bogotá. ....	<b>13</b>
<b>7847</b> - Fortalecimiento de la competitividad, como vehículo para el desarrollo del ecosistema empresarial de Bogotá.....	<b>14</b>
<b>7848</b> - Fortalecimiento de la productividad, competitividad e innovación del tejido empresarial de Bogotá .....	<b>16</b>
<b>DIRECCIÓN DE ECONOMÍA RURAL Y ABASTECIMIENTO ALIMENTARIO</b> .....	<b>18</b>
<b>7845</b> - Desarrollo de alternativas productivas para fortalecer la sostenibilidad ambiental, productiva y comercial de los sistemas productivos de la ruralidad de Bogotá D.C.....	<b>18</b>
<b>7846</b> - Incremento de la sostenibilidad del Sistema de Abastecimiento y Distribución de Alimentos de Bogotá. ....	<b>20</b>
<b>DIRECCIÓN DE ESTUDIOS DE DESARROLLO ECONÓMICO</b> .....	<b>24</b>
<b>7865</b> - Fortalecimiento de la información que se genera sobre la dinámica económica de la ciudad-región. Bogotá D.C. ....	<b>24</b>

## INFORME DE SEGUIMIENTO A LA EJECUCIÓN DE INDICADORES

FECHA 28/02/2021

### DIRECCIÓN DE DESARROLLO EMPRESARIAL Y EMPLEO

**PROYECTO** 7837 – Fortalecimiento en emprendimiento y desarrollo empresarial, para aumentar la capacidad productiva y económica de Bogotá.

#### 1. Indicadores de Resultado- Avance Físico de Magnitudes. Fuente: Plan Distrital de Desarrollo.

Número de Indicadores 3 Indicadores para 2021 3 % Promedio de Avance 5%

Nombre	Unidad de Medida	Magnitud Programada	Enero	Febrero	Marzo	Abril	Mayo	Junio	Avance Acumulado 2021	% de Avance
Número de eventos desarrollados con prioridad en prioridad a estrategias presenciales y/o virtuales	Número	18	0	1	NA	NA	NA	NA	1	5,6%
Número de acciones de implementadas para Invest in Bogotá	Número	0,34	0	0,03	NA	NA	NA	NA	0,03	10%
Número de directorios para MIPYMES abierto a la ciudadanía	Número	1	0	0	NA	NA	NA	NA	0	0%
<b>Total</b>			<b>0,00</b>	<b>1,03</b>	<b>0,00</b>	<b>0,00</b>	<b>0,00</b>	<b>0,00</b>	<b>1,03</b>	<b>5%</b>

**Observaciones:** Referente al cumplimiento de los indicadores de resultado se evidencia al 28 de febrero un avance general del 5%, se debe tener en cuenta la magnitud programada ya que al corte solo se evidencia avance de los indicadores: “Número de eventos desarrollados con prioridad en prioridad a estrategias presenciales y/o virtuales” con un avance del (5,6%) y el indicador “Número de acciones implementadas para Invest in Bogotá” con un avance del 10%.

#### 2. Indicadores de Producto- Avance Físico de Magnitudes. Fuente: SPI

Número de Indicadores 3 Indicadores para 2021 3 % Promedio de Avance 2%

Nombre	Unidad de Medida	Magnitud Programada	Avance de Magnitud 2021						Avance Acumulado 2021	% de Avance
			Enero	Febrero	Marzo	Abril	Mayo	Junio		
Eventos para la promoción de actividad artesanal desarrollados	Número	18	0	1	NA	NA	NA	NA	1	6%
Programas de gestión empresarial ejecutados en unidades productivas	Número	0,34	0,00	0,00	NA	NA	NA	NA	0,00	0,0%
Sistemas de información actualizados	Número	1	0	0	NA	NA	NA	NA	0	0%
<b>Total</b>			<b>0,00</b>	<b>1,00</b>	<b>0,00</b>	<b>0,00</b>	<b>0,00</b>	<b>0,00</b>	<b>1,00</b>	<b>2%</b>

**Observaciones:** Referente al cumplimiento de los indicadores de producto se evidencia al 28 de febrero, un avance general del 2%, reportando avance de un solo indicador denominado “Eventos para la promoción de actividad artesanal desarrollados” con un reporte del 6%; se recomienda realizar las acciones necesarias para poder impulsar la ejecución de las actividades que se requieren para la ejecución de las magnitudes programadas.

### 3. Indicadores de Gestión- Avance Físico de Magnitudes. Fuente: SPI

Número de Indicadores 1    Indicadores para 2021 1    % Promedio de Avance 0%

Nombre	Unidad de Medida	Magnitud Programada	Avance de Magnitud 2021						Avance Acumulado 2021	% de Avance
			Enero	Febrero	Marzo	Abril	Mayo	Junio		
Contratos suscritos	Número	0,25	0,00	0,00	NA	NA	NA	NA	0,00	0%
<b>Total</b>			<b>0,00</b>	<b>0,00</b>	<b>0,00</b>	<b>0,00</b>	<b>0,00</b>	<b>0,00</b>	<b>0,00</b>	<b>0%</b>

**Observaciones:** Referente al cumplimiento de los indicadores de gestión al 28 de febrero, no se reporta avance en la ejecución de los indicadores de gestión. Se recomienda realizar las acciones necesarias para poder impulsar la ejecución de las actividades que se requieren para la ejecución de las magnitudes programadas.

**PROYECTO**    7842 – Fortalecer el entorno económico de los emprendimientos de alto impacto y las Mipymes, frente a la emergencia sanitaria en Bogotá.

### 1. Indicadores de Resultado- Avance Físico de Magnitudes. Fuente: Plan Distrital de Desarrollo.

Número de Indicadores 3    Indicadores para 2021 3    % Promedio de Avance 8%

Nombre	Unidad de Medida	Magnitud Programada	Avance de Magnitud 2021						Avance Acumulado 2021	% de Avance
			Enero	Febrero	Marzo	Abril	Mayo	Junio		
% de Política pública de desarrollo económico actualizada	Porcentaje	30%	5,00%	2,00%	NA	NA	NA	NA	7,00%	23,3%
Vehículo financiero de crecimiento diseñado, puesto en marcha y fondeado	Número	1,00	0	0	NA	NA	NA	NA	0	0%
Número de Zonas de aglomeración con aumento de su productividad	Número	6	0	0	NA	NA	NA	NA	0	0%
<b>Total</b>			<b>0,05</b>	<b>0,02</b>	<b>0,00</b>	<b>0,00</b>	<b>0,00</b>	<b>0,00</b>	<b>0,07</b>	<b>8%</b>

**Observaciones:** Referente al cumplimiento de los indicadores de resultado se evidencia al 28 de febrero, un avance general del 8%, debido al reporte del indicador “% de Política pública de desarrollo económico actualizada” con un avance del (23,3%), los indicadores “Vehículo financiero de crecimiento diseñado, puesto en marcha y fondeado” y “Número de Zonas de aglomeración con aumento de su productividad” no reportan avance para el mes de febrero. Se recomienda realizar las acciones necesarias para poder impulsar la ejecución de las actividades que se requieren para la ejecución de las magnitudes programadas.

## 2. Indicadores de Producto- Avance Físico de Magnitudes. Fuente: SPI.

Número de Indicadores 7

Indicadores para 2021 7

% Promedio de Avance  1,2%

Nombre	Unidad de Medida	Magnitud Programada	Avance de Magnitud 2021						Avance Acumulado 2021	% de Avance
			Enero	Febrero	Marzo	Abril	Mayo	Junio		
Documentos de lineamientos técnicos elaborados	Número	3	0	0	NA	NA	NA	NA	0	0%
Intervenciones realizadas	Número	0	0	0	NA	NA	NA	NA	0	0,0%
Empresas asistidas técnicamente en temas de legalidad y/o formalización	Número	1.600	0	150	NA	NA	NA	NA	150	9%
Empresarios sensibilizados	Número	1.600	0	0	NA	NA	NA	NA	0	0%
Herramientas para la promoción de la cultura de la legalidad y la formalización empresarial implementadas	Número	3	0	0	NA	NA	NA	NA	0	0%
Proyectos cofinanciados para agregar valor a los productos y/o mejorar los canales de comercialización	Número	1	0	0	NA	NA	NA	NA	0	0%
Empresas asistidas técnicamente	Número	182	0	0	NA	NA	NA	NA	0	0%
<b>Total</b>			<b>0,00</b>	<b>150,07</b>	<b>0,00</b>	<b>0,00</b>	<b>0,00</b>	<b>0,00</b>	<b>150,07</b>	<b>1,2%</b>

**Observaciones:** Referente al cumplimiento de los indicadores de producto se evidencia al 28 de febrero, un avance general del 1,2% dado el reporte del indicador "Empresas asistidas técnicamente en temas de legalidad y/o formalización" con un avance de (150) empresas asistidas técnicamente de las 1.600 programadas para el 2021, los demás indicadores no reportan avance al corte establecido.

## 3. Indicadores de Gestión- Avance Físico de Magnitudes. Fuente: SPI.

Número de Indicadores 1

Indicadores para 2021 1

% Promedio de Avance  0%


Nombre	Unidad de Medida	Magnitud Programada	Avance de Magnitud 2021						Avance Acumulado 2021	% de Avance
			Enero	Febrero	Marzo	Abril	Mayo	Junio		
Contratos suscritos	Número	0,25	0,00	0,00	NA	NA	NA	NA	0,00	0%
<b>Total</b>			<b>0,00</b>	<b>0,00</b>	<b>0,00</b>	<b>0,00</b>	<b>0,00</b>	<b>0,00</b>	<b>0,00</b>	<b>0%</b>

**Observaciones:** Referente al cumplimiento de los indicadores de gestión al 28 de febrero, no presenta avance en la ejecución de los indicadores de resultado. Se recomienda realizar las acciones necesarias para poder impulsar la ejecución de las actividades que se requieren para la ejecución de las magnitudes programadas.

**PROYECTO**

**7863- Mejoramiento del empleo incluyente y pertinente en Bogotá.**

**1. Indicadores de Resultado- Avance Físico de Magnitudes. Fuente: Plan Distrital de Desarrollo.**

Número de Indicadores	2	Indicadores para 2021	2	% Promedio de Avance	 1%
-----------------------	---	-----------------------	---	----------------------	--

Nombre	Unidad de Medida	Magnitud Programada	Avance de Magnitud 2021						Avance Acumulado 2021	% de Avance
			Enero	Febrero	Marzo	Abril	Mayo	Junio		
Número de personas colocadas, con énfasis en sectores de oportunidad y en empleos verdes	Número	66.647	59	45	NA	NA	NA	NA	104	0,2%
Número de personas formadas en nuevas competencias y habilidades para el trabajo	Número	16.586	0	277	NA	NA	NA	NA	277	2%
<b>Total</b>			<b>59,00</b>	<b>322,00</b>	<b>0,00</b>	<b>0,00</b>	<b>0,00</b>	<b>0,00</b>	<b>381,00</b>	<b>1%</b>

**Observaciones:** Referente al cumplimiento de los indicadores de resultado se evidencia al 28 de febrero, un avance general del 1%, se recomienda realizar las acciones necesarias para poder impulsar la ejecución de las actividades que se requieren para la ejecución de las magnitudes programadas.

**2. Indicadores de Producto- Avance Físico de Magnitudes. Fuente: SPI.**

Número de Indicadores	3	Indicadores para 2021	3	% Promedio de Avance	 9%
-----------------------	---	-----------------------	---	----------------------	--

Nombre	Unidad de Medida	Magnitud Programada	Avance de Magnitud 2021						Avance Acumulado 2021	% de Avance
			Enero	Febrero	Marzo	Abril	Mayo	Junio		
Personas formadas	Número	16.586	0	277	NA	NA	NA	NA	277	2%
Personas colocadas laboralmente	Número	66.647	0	104	NA	NA	NA	NA	104	0,2%
Lineamientos para el desarrollo de política pública de empleo en el marco del trabajo decente implementados	Número	0,41	0,00	0,10	NA	NA	NA	NA	0	24%
<b>Total</b>			<b>0,00</b>	<b>381,10</b>	<b>0,00</b>	<b>0,00</b>	<b>0,00</b>	<b>0,00</b>	<b>381,10</b>	<b>9%</b>

**Observaciones:** Referente al cumplimiento de los indicadores de producto se evidencia al 28 de febrero, un avance general del 9%, el indicador que presenta mayor avance es "Lineamientos para el desarrollo de política pública de empleo en el marco del trabajo decente implementados" con un avance de 24%, seguido del indicador "Personas formadas" con un avance del 2% y por último el indicador "Lineamientos para el desarrollo de política pública de empleo en el marco del trabajo decente implementados" con un avance del 0,2%. Se recomienda realizar las acciones necesarias para poder impulsar la ejecución de las actividades que se requieren para la ejecución de las magnitudes programadas.

### 3. Indicadores de Gestión- Avance Físico de Magnitudes. Fuente: SPI.

Número de Indicadores	1	Indicadores para 2021	1	% Promedio de Avance	 12%
-----------------------	---	-----------------------	---	----------------------	---

Nombre	Unidad de Medida	Magnitud Programada	Avance de Magnitud 2021						Avance Acumulado 2021	% de Avance
			Enero	Febrero	Marzo	Abril	Mayo	Junio		
Personas Inscritas En El Servicio Público De Empleo	Número	67.538,00	0,00	8.233,00	NA	NA	NA	NA	8.233,00	12%
<b>Total</b>			<b>0,00</b>	<b>8.233,00</b>	<b>0,00</b>	<b>0,00</b>	<b>0,00</b>	<b>0,00</b>	<b>8.233,00</b>	<b>12%</b>

**Observaciones:** Referente al cumplimiento de los indicadores de gestión se evidencia al 28 de febrero, un avance general del 12%.

**PROYECTO** 7864 – Implementación de un sistema de información para la identificación de brechas del mercado laboral en Bogotá.

### 1. Indicadores de Resultado- Avance Físico de Magnitudes. Fuente: Plan Distrital de Desarrollo.

Número de Indicadores	1	Indicadores para 2021	1	% Promedio de Avance	 3%
-----------------------	---	-----------------------	---	----------------------	--

Nombre	Unidad de Medida	Magnitud Programada	Avance de Magnitud 2021						Avance Acumulado 2021	% de Avance
			Enero	Febrero	Marzo	Abril	Mayo	Junio		
Sistema de información para identificar las brechas del mercado laboral desarrollado	Porcentaje	30%	0,00%	1,00%	NA	NA	NA	NA	1,00%	3,3%
<b>Total</b>			<b>0,00</b>	<b>0,01</b>	<b>0,00</b>	<b>0,00</b>	<b>0,00</b>	<b>0,00</b>	<b>0,01</b>	<b>3%</b>

**Observaciones:** Referente al cumplimiento de los indicadores de resultado se evidencia al 28 de febrero, un avance general del 3%. se recomienda realizar las acciones necesarias para poder impulsar la ejecución de las actividades que se requieren para la ejecución de las magnitudes programadas.

### 2. Indicadores de Producto- Avance Físico de Magnitudes. Fuente: SPI.

Número de Indicadores	1	Indicadores para 2021	1	% Promedio de Avance	 33%
-----------------------	---	-----------------------	---	----------------------	---

Nombre	Unidad de Medida	Magnitud Programada	Avance de Magnitud 2021						Avance Acumulado 2021	% de Avance
			Enero	Febrero	Marzo	Abril	Mayo	Junio		
Sistemas de información implementados	Número	0,03	0,00	0,01	NA	NA	NA	NA	0	33%
<b>Total</b>			<b>0,00</b>	<b>0,01</b>	<b>0,00</b>	<b>0,00</b>	<b>0,00</b>	<b>0,00</b>	<b>0,01</b>	<b>33%</b>

**Observaciones:** Referente al cumplimiento de los indicadores de resultado se evidencia al 28 de febrero, un avance general del 33%.



### 3. Indicadores de Gestión- Avance Físico de Magnitudes. Fuente: SPI.

Número de Indicadores 1      Indicadores para 2021 1      % Promedio de Avance 3%

Nombre	Unidad de Medida	Magnitud Programada	Enero	Febrero	Marzo	Abril	Mayo	Junio	Avance Acumulado 2021	% de Avance
Proyectos De Innovación Y Desarrollo Tecnológico Financiados	Número	0,30	0,00	0,01	NA	NA	NA	NA	0,01	3%
<b>Total</b>			<b>0,00</b>	<b>0,01</b>	<b>0,00</b>	<b>0,00</b>	<b>0,00</b>	<b>0,00</b>	<b>0,01</b>	<b>3%</b>

**Observaciones:** Referente al cumplimiento de los indicadores de resultado se evidencia al 28 de febrero, un avance general del 3% se recomienda impulsar todas las acciones necesarias para aumentar la ejecución del indicador en el mes de marzo.

**PROYECTO** 7874 – Fortalecimiento del crecimiento empresarial en los emprendedores y las mipymes de Bogotá.

### 1. Indicadores de Resultado- Avance Físico de Magnitudes. Fuente: Plan Distrital de Desarrollo.

Número de Indicadores 2      Indicadores para 2021 2      % Promedio de Avance 0%

Nombre	Unidad de Medida	Magnitud Programada	Avance de Magnitud 2021						Avance Acumulado 2021	% de Avance
			Enero	Febrero	Marzo	Abril	Mayo	Junio		
Número de emprendedores de subsistencia o micro y pequeños empresarios con habilidades financieras desarrolladas	Número	23.612	0	59	NA	NA	NA	NA	59	0,2%
Número unidades de micro, pequeña y mediana empresa, pequeños negocios, pequeños comercios, unidades productivas aglomeradas, y/o emprendimientos por subsistencia, que permitan su acceso a liquidez y la conservación de los empleos o que ayude a crecer o consolidar sus negocios	Número	24.151	0	0	NA	NA	NA	NA	0	0%
<b>Total</b>			<b>0,00</b>	<b>59,00</b>	<b>0,00</b>	<b>0,00</b>	<b>0,00</b>	<b>0,00</b>	<b>59,00</b>	<b>0%</b>

**Observaciones:** Referente al cumplimiento de los indicadores de resultado se evidencia al 28 de febrero, un avance general del 0%, se recomienda implementar todas las acciones necesarias para poder iniciar la ejecución de las actividades y generar avance en el mes de marzo.

### 2. Indicadores de Producto- Avance Físico de Magnitudes. Fuente: SPI.

Número de Indicadores 2      Indicadores para 2021 2      % Promedio de Avance 0%

Nombre	Unidad de Medida	Magnitud Programada	Avance de Magnitud 2021						Avance Acumulado 2021	% de Avance
			Enero	Febrero	Marzo	Abril	Mayo	Junio		
Personas formadas en habilidades y competencias	Número	23.612	0	59	NA	NA	NA	NA	59	0%
Empresas beneficiadas	Número	24.151	0	0	NA	NA	NA	NA	0	0,0%

Total	0,00	59,00	0,00	0,00	0,00	0,00	59,00	0%
-------	------	-------	------	------	------	------	-------	----

**Observaciones:** Referente al cumplimiento de los indicadores de producto se evidencia al 28 de febrero, no presenta avance en la ejecución de los indicadores de resultado, se recomienda implementar todas las acciones necesarias para poder iniciar la ejecución de las actividades y generar avance en el mes de marzo.

**3. Indicadores de Gestión- Avance Físico de Magnitudes. Fuente: SPI.**

Número de Indicadores	1	Indicadores para 2021	1	% Promedio de Avance	 0%
-----------------------	---	-----------------------	---	----------------------	--

Nombre	Unidad de Medida	Magnitud Programada	Enero	Febrero	Marzo	Abril	Mayo	Junio	Avance Acumulado 2021	% de Avance
Contratos suscritos	Número	0,25	0,00	0,00	NA	NA	NA	NA	0,00	0%
<b>Total</b>			<b>0,00</b>	<b>0,00</b>	<b>0,00</b>	<b>0,00</b>	<b>0,00</b>	<b>0,00</b>	<b>0,00</b>	<b>0%</b>



**Observaciones:** Referente al cumplimiento de los indicadores de resultado se evidencia al 28 de febrero, no presenta avance en la ejecución de los indicadores de resultado.

**OFICINA ASESORA DE PLANEACIÓN**

**PROYECTO** 7843 - Fortalecimiento de la planeación institucional a través del incremento del desempeño en el Sistema de Gestión de la Secretaría de Desarrollo Económico de Bogotá.

**1. Indicadores de Resultado- Avance Físico de Magnitudes. Fuente: Plan Distrital de Desarrollo.**

Número de Indicadores	1	Indicadores para 2020	1	% Promedio de Avance	 95%
-----------------------	---	-----------------------	---	----------------------	---

Descripción	Unidad de Medida	Magnitud Programada	Avance de Magnitud						Avance Acumulado 2021	% de Avance
			Enero	Febrero	Marzo	Abril	Mayo	Junio		
Efectividad en la gestión pública del sector	Porcentaje	83%	78,70%	78,70%	N/A	N/A	N/A	N/A	78,70%	 95%
<b>Total</b>			<b>0,79</b>	<b>0,00</b>	<b>0,00</b>	<b>0,00</b>	<b>0,00</b>	<b>0,00</b>	<b>0,79</b>	 95%

**Observaciones:** Referente al cumplimiento de los indicadores de Resultado se evidencia al 28 de febrero un cumplimiento en promedio del 95%, el cual es determinado por el avance en el indicador **Efectividad en la gestión pública del sector**.

**2. Indicadores de Producto- Avance Físico de Magnitudes. Fuente: SPI.**

Número de Indicadores	2	Indicadores para 2020	1	% Promedio de Avance	 0%
-----------------------	---	-----------------------	---	----------------------	--

Descripción	Unidad de Medida	Magnitud Programada	Avance de Magnitud						Avance Acumulado 2021	% de Avance
			Enero	Febrero	Marzo	Abril	Mayo	Junio		
Sistema de Gestión implementado	Número	N/A	N/A	N/A	N/A	N/A	N/A	N/A	N/A	N/A
Herramientas implementadas	Número	1	0	0	N/A	N/A	N/A	N/A	0	0%
<b>Total</b>			<b>0</b>	<b>0</b>	<b>0</b>	<b>0</b>	<b>0</b>	<b>0</b>	<b>0</b>	<b>0%</b>

**Observaciones:** Referente al cumplimiento de los indicadores de producto se evidencia al 28 de febrero, que el indicador **"Herramientas implementadas"** no presenta avance en la ejecución de los indicadores de resultado.

### 3. Indicadores de Gestión- Avance Físico de Magnitudes. Fuente: SPI.

Número de Indicadores	1	Indicadores para 2020	1	% Promedio de Avance	 7%
-----------------------	---	-----------------------	---	----------------------	--

Descripción	Unidad de Medida	Magnitud Programada	Avance de Magnitud						Avance Acumulado 2021	% de Avance
			Enero	Febrero	Marzo	Abril	Mayo	Junio		
Informes presentados	Número	30	0,00	2,00	N/A	N/A	N/A	N/A	2,00	7%
<b>Total</b>			<b>0,00</b>	<b>2,00</b>	<b>N/A</b>	<b>N/A</b>	<b>N/A</b>	<b>N/A</b>	<b>2,00</b>	<b>7%</b>

**Observaciones:** Referente al cumplimiento del indicador de gestión se evidencia al 28 de febrero, un cumplimiento del 7%, gracias a la entrega de los informes IAEP e ISEI con corte a 31 de enero, entregados durante el mes de reporte.


## DIRECCIÓN DE GESTIÓN CORPORATIVA

### PROYECTO

**7849 - Incremento de la capacidad administrativa y logística Institucional en los servicios de apoyo transversal de la Secretaría Distrital de Desarrollo**

### 1. Indicadores de Resultado- Avance Físico de Magnitudes. Fuente: Plan Distrital de Desarrollo.


Número de Indicadores	1	Indicadores para 2020	1	% Promedio de Avance	 95%
-----------------------	---	-----------------------	---	----------------------	---

Descripción	Unidad de Medida	Magnitud Programada	Avance de Magnitud						Avance Acumulado 2021	% de Avance
			Enero	Febrero	Marzo	Abril	Mayo	Junio		
Efectividad en la gestión pública del sector	Porcentaje	80%	78,79	78,79%	N/A	N/A	N/A	N/A	78,70%	 95%
<b>Total</b>			<b>78,79</b>	<b>78,79</b>	<b>N/A</b>	<b>N/A</b>	<b>N/A</b>	<b>N/A</b>	<b>0,79</b>	<b>95%</b>

**Observaciones:** Este indicador de resultado, o indicador de meta Plan de Desarrollo, cerró la vigencia 2020 con un cumplimiento en promedio del 95%, el cual es determinado por el avance en el indicador **Efectividad en la gestión pública del sector**.

## 2. Indicadores de Producto- Avance Físico de Magnitudes. Fuente: SPI.

Número de Indicadores	7	Indicadores para 2020	7	% Promedio de Avance	 0%
-----------------------	---	-----------------------	---	----------------------	--

Descripción	Unidad de Medida	Magnitud Programada	Avance de Magnitud						Avance Acumulado 2021	% de Avance
			Enero	Febrero	Marzo	Abril	Mayo	Junio		
Entidades, organismos y dependencias asistidos técnicamente	Número	13	N/A	0	N/A	N/A	N/A	N/A	0	0%
Índice de capacidad en la prestación de servicios de tecnología	Porcentaje	100%	0%	0%	N/A	N/A	N/A	N/A	0%	0%
Sistemas de información actualizados	Número	2	0	0	N/A	N/A	N/A	N/A	0	0%
Sistema de gestión documental implementado	Número	8	0	0	N/A	N/A	N/A	N/A	0	0%
Sistemas de información implementados	Número	9	0	0	N/A	N/A	N/A	N/A	0	0%
Sistema de Gestión implementado	Número	5	0	0	N/A	N/A	N/A	N/A	0	0%
Sedes mantenidas	Número	2	0	0	N/A	N/A	N/A	N/A	0	0%
<b>Total</b>			<b>0</b>	<b>0</b>	<b>0</b>	<b>0</b>	<b>0</b>	<b>0</b>	<b>0</b>	 <b>0%</b>

**Observaciones:** Los siete (7) indicadores de producto, para el presente periodo, cuentan con un avance de ejecución del 0%.

## 3. Indicadores de Gestión- Avance Físico de Magnitudes. Fuente: SPI.

Número de Indicadores	2	Indicadores para 2020	2	% Promedio de Avance	 0%
-----------------------	---	-----------------------	---	----------------------	--

Descripción	Unidad de Medida	Magnitud Programada	Avance de Magnitud						Avance Acumulado 2021	% de Avance
			Enero	Febrero	Marzo	Abril	Mayo	Junio		
Procesos de adquisición de equipos de hardware y/o de herramientas software	Número	13	0	0	N/A	N/A	N/A	N/A	0	0%
Sistemas Información Actualizados	Número	2	0	0	N/A	N/A	N/A	N/A	0	0%
<b>Total</b>			<b>0</b>	<b>N/A</b>	<b>N/A</b>	<b>N/A</b>	<b>N/A</b>	<b>N/A</b>	<b>0</b>	 <b>0%</b>



**Observaciones:** Referente al avance de los indicadores de producto se evidencia al 28 de febrero un **cumplimiento en promedio del 0%**. No obstante, la subdirección ha desarrollado las siguientes actividades, que, cabe resaltar, marcan la hoja de ruta para el cumplimiento y posterior reporte de estos indicadores. Para el indicador **“Empresas beneficiadas”** la subdirección realizó reuniones en las cuales se definieron aquellas acciones y procesos a desarrollar para el 2021. Así mismo, se evaluaron potenciales alianzas con actores estratégicos como ProColombia y AMCHAM, de este primero la subdirección recibió una propuesta la cual contó con su respectiva revisión. En cuanto al indicador **“Proyectos de alto impacto asistidos para el fortalecimiento de cadenas productivas”** se desarrollaron las mesas de co-creación en la cuales se identificaron las prioridades de cooperación con las diferentes direcciones y subdirecciones de la entidad. Sumado a lo anterior, la subdirección adelantó reuniones con Massivart, Visa Mastercard, Consultora 1493, Cooperación Turca Tika, Innpulsa, Amcham, entre otros, siendo estos, considerados actores estratégicos para la subdirección. Finalmente, para el indicador **“Documentos realizados”**, al igual que el indicador anterior, con base en el desarrollo de las mesas de co-creación se identificaron aquellos aspectos a incluir en la estrategia de implementación de los dos pilotos que se tienen previstos realizar en el primer semestre del año.

### 3. Indicadores de Gestión- Avance Físico de Magnitudes. Fuente: SPI.

Número de Indicadores	1	Indicadores para 2020	1	% Promedio de Avance	 0%
-----------------------	---	-----------------------	---	----------------------	--

Descripción	Unidad de Medida	Magnitud Programada	Avance de Magnitud						Avance Acumulado 2021	% de Avance
			Enero	Febrero	Marzo	Abril	Mayo	Junio		
Alianzas desarrolladas	Número	1	0,00	0,00	N/A	N/A	N/A	N/A	0,00	0%
Total			0,00	0,00	0,00	0,00	0,00	0,00	0,00	 0%

**Observaciones:** Referente al cumplimiento del indicador de gestión, se evidencia al 28 de febrero un **cumplimiento en promedio del 0%**, Lo anterior debido a que, la gerencia del proyecto se encuentra realizando reuniones con Massivart, Visa Mastercard, Consultor 1493, Cooperación Turca Tika, Innpulsa, AMCHAM, entre otros.

Es pertinente mencionar que, para el cumplimiento tanto de los indicadores de gestión, como de producto y resultado, la subdirección está a la espera de la notificación del inicio de los procesos ligados a las validaciones administrativas y jurídicas que les permitan iniciar los procesos contractuales respecto a sus intervenciones para así, brindar el cumplimiento esperado en cuanto al cumplimiento de las magnitudes programadas para la presente vigencia.

#### PROYECTO

**7847 - Fortalecimiento de la competitividad, como vehículo para el desarrollo del ecosistema empresarial de Bogotá**

### 1. Indicadores de Resultado- Avance Físico de Magnitudes. Fuente: Plan Distrital de Desarrollo.

Número de Indicadores	2	Indicadores para 2020	2	% Promedio de Avance	 0%
-----------------------	---	-----------------------	---	----------------------	--

Descripción	Unidad de Medida	Magnitud Programada	Avance de Magnitud						Avance Acumulado 2021	% de Avance
			Enero	Febrero	Marzo	Abril	Mayo	Junio		
Número de empresas de alto potencial de crecimiento (mayores generadores de empleo), emprendimientos de estilo de vida y PYMES impactadas	Número	1181	0	0	N/A	N/A	N/A	N/A	0	0%
Complejo físico de innovación, ciencia y tecnología, creado para el fortalecimiento del ecosistema de CIT de la Bogotá-región	Número	0,33	0	0	N/A	N/A	N/A	N/A	0	0%
<b>Total</b>			<b>0,00</b>	<b>0,00</b>	<b>0,00</b>	<b>0,00</b>	<b>0,00</b>	<b>0,00</b>	<b>0,00</b>	<b>0%</b>

**Observaciones:** Referente al avance de los indicadores de resultado se evidencia al 28 de febrero un **cumplimiento en promedio del 0%**. No obstante, es pertinente resaltar, que si bien, no existe un avance en términos cuantitativos, la subdirección ha realizado las acciones pertinentes, que permiten avanzar en cuanto al reporte cualitativo de estos indicadores. En lo referente al indicador, **“Complejo físico de innovación, ciencia y tecnología, creado para el fortalecimiento del ecosistema de CIT de la Bogotá-región”**, cabe resaltar que, a partir del mes de marzo, se verá reflejado el ajuste en cuanto a la magnitud física programada para la presente vigencia, la cual pasa de un 0,33 a un 0,09. Las acciones enunciadas en el presente numeral que, reflejan el avance cualitativo de estos indicadores, serán descritas en los siguientes numerales dos (2) y tres (3).

## 2. Indicadores de Producto- Avance Físico de Magnitudes. Fuente: SPI.

Número de Indicadores **3**      Indicadores para 2020 **3**      % Promedio de Avance **0%**

Descripción	Unidad de Medida	Magnitud Programada	Avance de Magnitud						Avance Acumulado 2021	% de Avance
			Enero	Febrero	Marzo	Abril	Mayo	Junio		
Estrategias de fomento de la participación ciudadana en ciencia, tecnología e innovación financiadas	Número	1181	0	0	N/A	N/A	N/A	N/A	0	0%
Estrategias de fomento de la participación ciudadana en ciencia, tecnología e innovación implementadas	Número	2	0	0	N/A	N/A	N/A	N/A	0	0%
Centros de Ciencia construidos y dotados	Número	0,33	0,0	0	N/A	N/A	N/A	N/A	0,00	0%
<b>Total</b>			<b>0,00</b>	<b>0,00</b>	<b>0,00</b>	<b>0,00</b>	<b>0,00</b>	<b>0,00</b>	<b>0,00</b>	<b>0%</b>

**Observaciones:** Para los indicadores de producto del presente proyecto de inversión, **no se evidencia avance en cuanto a su ejecución** al 28 de febrero. No obstante, la subdirección, ha realizado las siguientes actividades que, permiten dar cuenta de su gestión y del avance del indicador en términos cualitativos para su posterior reporte de magnitud física. Estas actividades, son:

- **Indicador Estrategias de fomento de la participación ciudadana en ciencia, tecnología e innovación financiadas:** Se realizó un proceso de co-creación, en el cual se desarrollaron ajustes y validación de las estrategias, instrumentos y programas pertenecientes a la iniciativa FITIC, mediante la participación

de la DCBR en estas mesas de trabajo, permitiendo identificar hallazgos y realizar los ajustes pertinentes al portafolio y la articulación de los cuatro programas FITIC.

- **Indicador Estrategias de fomento de la participación ciudadana en ciencia, tecnología e innovación implementadas:** La subdirección avanzó en el proceso de selección de los retos para los ejercicios de Co-creación, con el fin de iniciar el proceso para definir los términos de participación de la convocatoria que se determine. Lo anterior para propiciar la resolución de problemáticas de ciudad por medio Hackáthones.
- **Indicador Centros de ciencia construidos y dotados:** Se firma la prórroga del Memorando de Entendimiento (ME) entre las partes, dando así, continuidad al proceso de estructuración del proyecto. Lo anterior con la finalidad de avanzar en los estudios de prefactibilidad, factibilidad, modelo de negocio, financiación y esquema de participación. Sumado a lo anterior, la subdirección realizó reuniones con la Secretaría Distrital de Planeación y la Secretaría Distrital de Ambiente para el seguimiento al nuevo avalúo del lote.

Es importante recordar que, a partir del mes de marzo se verá reflejada la modificación realizada a la magnitud programada para la vigencia 2021 del presente indicador, magnitud que pasa de un 0,33 a un 0,09.

### 3. Indicadores de Gestión- Avance Físico de Magnitudes. Fuente: SPI.

Número de Indicadores	1	Indicadores para 2020	1	% Promedio de Avance	 0%
-----------------------	---	-----------------------	---	----------------------	--

Descripción	Unidad de Medida	Magnitud Programada	Avance de Magnitud						Avance Acumulado 2021	% de Avance
			Enero	Febrero	Marzo	Abril	Mayo	Junio		
Propuestas Presentadas	Número	1.181	0,00	0,00	N/A	N/A	N/A	N/A	0,00	0%
<b>Total</b>			<b>0,00</b>	<b>0,00</b>	<b>0,00</b>	<b>0,00</b>	<b>0,00</b>	<b>0,00</b>	<b>0,00</b>	 <b>0%</b>

**Observaciones:** Referente al cumplimiento del presente indicador de producto, se evidencia al 28 de febrero un **cumplimiento en promedio del 0%**. De lo anterior, es importante recordar, que, una vez se finalice con el convenio y/o proceso realizado por parte de la Subdirección, esta reportará el avance de magnitud física para el presente indicador. Durante lo anterior, la subdirección reportará aquellas actividades que ha realizado para así evidenciar avances cualitativos respecto a la gestión desarrollada, avances, que, para este indicador, fueron descritos posteriormente en el numeral dos (2) del presente proyecto de inversión bajo el indicador **“Estrategias de fomento de la participación ciudadana en ciencia, tecnología e innovación financiadas”**

**PROYECTO** 7848 - Fortalecimiento de la productividad, competitividad e innovación del tejido empresarial de Bogotá

### 1. Indicadores de Resultado- Avance Físico de Magnitudes. Fuente: Plan Distrital de Desarrollo.

Número de Indicadores	2	Indicadores para 2020	2	% Promedio de Avance	 0%
-----------------------	---	-----------------------	---	----------------------	--

Descripción	Unidad de Medida	Magnitud Programada	Avance de Magnitud						Avance Acumulado 2021	% de Avance
			Enero	Febrero	Marzo	Abril	Mayo	Junio		
Emprendimientos de estilos de vida y MIPYMES con acceso a financiamiento	Número	1.246	0	0	N/A	N/A	N/A	N/A	0	0%
Número de Zonas de aglomeración con	Número	6,00	0	0	N/A	N/A	N/A	N/A	0	0%



aumento de su productividad									
<b>Total</b>	<b>0,00</b>	<b>0,00</b>	<b>0,00</b>	<b>0,00</b>	<b>0,00</b>	<b>0,00</b>	<b>0,00</b>	<b>0,00</b>	<b>0%</b>

**Observaciones:** Referente al avance de los indicadores de resultado se evidencia al 28 de febrero un **cumplimiento en promedio del 0%**. No obstante, es pertinente resaltar, que si bien, no existe un avance en términos cuantitativos, la subdirección ha realizado las acciones pertinentes, que permiten avanzar en cuanto al reporte cualitativo de estos indicadores. Dichas actividades serán descritas en los numerales dos (2) y tres (3) correspondientes al presente proyecto de inversión.

## 2. Indicadores de Producto- Avance Físico de Magnitudes. Fuente: SPI.

Número de Indicadores	3	Indicadores para 2020	3	% Promedio de Avance	0%
-----------------------	---	-----------------------	---	----------------------	----

Descripción	Unidad de Medida	Magnitud Programada	Avance de Magnitud						Avance Acumulado 2021	% de Avance
			Enero	Febrero	Marzo	Abril	Mayo	Junio		
Estrategias de gestión del conocimiento en cultura y apropiación social de ciencia tecnología e innovación realizados	Número	1	0	0	N/A	N/A	N/A	N/A	0	0%
Experiencias en fortalecimiento de la Cultura en Ciencia, Tecnología e Innovación documentadas	Número	6	0	0	N/A	N/A	N/A	N/A	0	0%
Estrategias de intercambio de conocimientos científico-tecnológico y de la innovación con otros saberes financiadas	Número	1.246	0	0	N/A	N/A	N/A	N/A	0	0%
<b>Total</b>			<b>0,00</b>	<b>0,00</b>	<b>0,00</b>	<b>0,00</b>	<b>0,00</b>	<b>0,00</b>	<b>0,00</b>	<b>0%</b>

**Observaciones:** Referente al cumplimiento de los indicadores de producto se evidencia al 28 de febrero se evidencia un **avance del 0%**. No obstante, la subdirección, en torno a las metas relacionadas para los presentes indicadores, ha realizado las siguientes actividades:

- **Indicador Estrategias de gestión del conocimiento en cultura y apropiación social de ciencia tecnología e innovación realizados:** Para el mes de febrero, la subdirección de CTel, dando continuidad al proceso derivado del Concurso de Méritos N° CM 003-2020, realizó los procesos precontractuales con el aliado BETA GROUP SERVICE SAS.
- **Indicador Experiencias en fortalecimiento de la Cultura en Ciencia, Tecnología e Innovación documentadas":** Se realizaron mesas de co-creación con actores del ecosistema, para identificar necesidades y expectativas y, reuniones con CCB, Secretaría de Cultura, FUGA, Dirección de Abastecimiento, Estudios Económicos y Desarrollo Empresarial, IDT, Venture, para articular instrumentos de oferta instruccional
- **Indicador Estrategias de intercambio de conocimientos científico-tecnológico y de la innovación con otros saberes financiadas:** Se realizó una mesa de co-creación de innovación y emprendimiento con Innpulsa, Sena, Fenalco, Connect Bogotá y la Cámara de Comercio de Bogotá; para identificar estrategias de fortalecimiento del tejido empresarial de la ciudad.

### 3. Indicadores de Gestión- Avance Físico de Magnitudes. Fuente: SPI.

Número de Indicadores 1    Indicadores para 2020 1    % Promedio de Avance 

Descripción	Unidad de Medida	Magnitud Programada	Avance de Magnitud						Avance Acumulado 2021	% de Avance
			Enero	Febrero	Marzo	Abril	Mayo	Junio		
Propuestas Presentadas	Número	1.246	0	0	N/A	N/A	N/A	N/A	0	0%
Total			0,00	0,00	0,00	0,00	0,00	0,00	0,00	 0%

**Observaciones:** Referente al cumplimiento del presente indicador se evidencia al 28 de febrero un **avance del 0%**. De lo anterior, es importante recordar, que, una vez se finalice con el convenio y/o proceso realizado por parte de la Subdirección, esta reportará el avance de magnitud física para el presente indicador. Durante lo anterior, la subdirección reportará aquellas actividades que ha realizado para así evidenciar avances cualitativos respecto a la gestión desarrollada, avances, que, para este indicador, fueron descritos posteriormente en el numeral dos (2) del presente proyecto de inversión bajo el indicador "**Estrategias de intercambio de conocimientos científico-tecnológico y de la innovación con otros saberes financiadas**"

## DIRECCIÓN DE ECONOMÍA RURAL Y ABASTECIMIENTO ALIMENTARIO

**PROYECTO** 7845 - Desarrollo de alternativas productivas para fortalecer la sostenibilidad ambiental, productiva y comercial de los sistemas productivos de la ruralidad de Bogotá D.C.

### 1. Indicadores de Resultado- Avance Físico de Magnitudes. Fuente: Plan Distrital de Desarrollo.

Número de Indicadores 1    Indicadores para 2021 1    % Promedio de Avance  0%

Descripción	Unidad de Medida	Magnitud Programada	Avance de Magnitud						Avance Acumulado 2021	% de Avance
			Enero	Febrero	Marzo	Abril	Mayo	Junio		
Número de hogares y/o unidades productivas vinculados a procesos productivos	Número	250	0	0	0	0	0	0	0	 0%
Total			0	0	0	0	0	0	0	 0%

**Observaciones:** Este indicador de resultado, o indicador de meta Plan de Desarrollo, a febrero de 2021, cerró mes sin avances en magnitud. Lo anterior obedece a inicio de la planeación 2021 del proyecto de inversión, y de la etapa precontractual de las diferentes líneas de contratación, tanto de recurso humano para la conformación del equipo técnico de la Subdirección de Economía Rural – en adelante SER, así como en las demás modalidades de contratación.

## 2. Indicadores de Producto- Avance Físico de Magnitudes. Fuente: SPI.

Número de Indicadores 5    Indicadores para 2021 5    % Promedio de Avance 0%

Descripción	Unidad de Medida	Magnitud Programada	Avance de Magnitud						Avance Acumulado 2021	% de Avance
			Enero	Febrero	Marzo	Abril	Mayo	Junio		
Unidades productivas beneficiadas	Número	250	0	0	0	0	0	0	0	0%
Personas beneficiadas	Número	250	0	0	0	0	0	0	0	0%
Procesos productivos beneficiados	Número	250	0	0	0	0	0	0	0	0%
Organizaciones de productores formales apoyadas	Número	80	0	0	0	0	0	0	0	0%
Productores con servicio de asesoría comercial directa	Número	80	0	0	0	0	0	0	0	0%
<b>Total</b>			<b>0</b>	<b>0</b>	<b>0</b>	<b>0</b>	<b>0</b>	<b>0</b>	<b>0</b>	<b>0%</b>

### Observaciones:

**Indicadores: Unidades productivas beneficiadas; personas beneficiadas; y procesos productivos beneficiados:** Estos indicadores de producto, a corte de febrero de 2021, cerraron mes sin avances en magnitud. Sin embargo, se realizaron algunas acciones de gestión para la meta, como las siguientes:

- La SDDE, a través de la SER, participó en el proyecto denominado "Apoyo a Alianzas Productivas", programa liderado por el Ministerio de Agricultura y Desarrollo Rural, el cual busca vincular a pequeños productores rurales con los mercados a través de un esquema de agronegocio con un aliado comercial formal, con una propuesta productiva, rentable, sostenible y competitiva, buscando fortalecer el eslabón más débil de la cadena: La comercialización.

El Proyecto aprovecha el acceso que tienen los pequeños productores rurales en las diferentes localidades de Sumapaz, Usme, Ciudad Bolívar, Chapinero y Santa fe teniendo en cuenta los factores de producción como lo es la tierra y su capacidad de trabajo, potenciando su utilización y complementando la capacidad de inversión mediante el apoyo directo de iniciativas rentables con un aporte entregado por el Ministerio, recurso denominado Incentivo Modular.

La convocatoria cerró el 26 de febrero de 2021, en la cual se recibieron e inscribieron 7 perfiles de organizaciones campesinas, gracias a actividades de divulgación de la convocatoria por medio de sus diferentes grupos de valor de las localidades de Sumapaz, Usme y Ciudad Bolívar.

**Indicadores: Organizaciones de productores formales apoyadas; y productores con servicio de asesoría comercial directa:** Estos indicadores de producto, a inicio de vigencia 2021, cerraron mes sin avances en magnitud. Sin embargo, para el mes de febrero del 2021 se realizó la siguiente actividad desde el componente de comercialización:

- En el mes de febrero, se continuó con las actividades relacionadas al apoyo de los encadenamientos comerciales por parte de la SER, fomentando la comercialización directa de los productos rurales. Es así como, se coordinó con la Fundación Guiando Territorio, el apoyo de la SER a la comercialización

de productos a través del transporte de productos agrícolas y pecuarios (huevos). Esta actividad representó la venta efectiva para la fundación de 47 mercados, con un punto de encuentro para distribución en el barrio La Esmeralda, localidad de Teusaquillo en Bogotá. Se reportaron productos vendidos tales como: queso, huevos, acelga, papa pastusa, espinaca, fresa, cebolla, entre otros; y se registraron las cantidades vendidas por la fundación, las cuales suman un total de \$2.115.000.

Es importante mencionar que, además de la magnitud de los estos indicadores para la vigencia 2021, se encuentra constituida una magnitud de reservas de 5 unidades productivas no encadenadas comercialmente en la vigencia 2020, por lo cual, la Oficina Asesora de Planeación hará el seguimiento respectivo a la magnitud de estas unidades, a la entrega a satisfacción de los servicios recibidos, y al registro de las unidades rezagadas en los aplicativos oficiales.

### 3. Indicadores de Gestión- Avance Físico de Magnitudes. Fuente: SPI.

Número de Indicadores 3    Indicadores para 2021 3    % Promedio de Avance 0%

Descripción	Unidad de Medida	Magnitud Programada	Avance de Magnitud						Avance Acumulado 2021	% de Avance
			Enero	Febrero	Marzo	Abril	Mayo	Junio		
Planes implementados	Número	250	0	0	0	0	0	0	0	0%
Productos con cadenas establecidas	Porcentaje	32%	0%	0%	0%	0%	0%	0%	0%	0%
Proyectos productivos acompañados	Número	250	0	0	0	0	0	0	0	0%
<b>Total</b>			<b>0</b>	<b>0</b>	<b>0</b>	<b>0</b>	<b>0</b>	<b>0</b>	<b>0</b>	<b>0%</b>

#### Observaciones:

**Planes implementados:** Se presenta sin avance de magnitud.

**Productos con cadenas establecidas:** Se presenta sin avance de magnitud.

**Proyectos productivos acompañados:** Se presenta sin avance de magnitud.

**PROYECTO 7846 - Incremento de la sostenibilidad del Sistema de Abastecimiento y Distribución de Alimentos de Bogotá.**

### 1. Indicadores de Resultado- Avance Físico de Magnitudes. Fuente: Plan Distrital de Desarrollo.

Número de Indicadores 2    Indicadores para 2021 2    % Promedio de Avance 1%

Descripción	Unidad de Medida	Magnitud Programada	Avance de Magnitud						Avance Acumulado 2021	% de Avance
			Enero	Febrero	Marzo	Abril	Mayo	Junio		
Número de mercados campesinos organizados	Número	486	0	5	0	0	0	0	5	1,03%
Número de actores del Sistema de Abastecimiento Alimentario fortalecidos	Número	2.382	0	0	0	0	0	0	0	0%
<b>Total</b>			<b>0</b>	<b>0</b>	<b>0</b>	<b>0</b>	<b>0</b>	<b>0</b>	<b>5</b>	<b>1%</b>

## Observaciones:

**Número de mercados campesinos organizados:** Este indicador de resultado, o indicador de meta Plan de Desarrollo, a febrero de 2021, cerró mes con 5 mercados realizados, bajo las modalidades de permanentes e itinerantes.

**Número de actores del Sistema de Abastecimiento Alimentario fortalecidos:** Este indicador de resultado, o indicador de meta Plan de Desarrollo, a febrero de 2021, cerró mes sin avances en magnitud. Es importante mencionar que, además de la magnitud de este indicador para la vigencia 2021, se encuentra constituida una magnitud de reserva de 250 actores del sistema de abastecimiento de alimentos (SADA), no fortalecidos en la vigencia 2020, por lo cual, la Oficina Asesora de Planeación continúa haciendo el seguimiento respectivo a la magnitud de estas unidades, a la entrega a satisfacción de los servicios recibidos, y al registro de las unidades rezagadas en los aplicativos oficiales.

## 2. Indicadores de Producto- Avance Físico de Magnitudes. Fuente: SPI.

Número de Indicadores	5	Indicadores para 2021	5	% Promedio de Avance	1%
-----------------------	---	-----------------------	---	----------------------	----

Descripción	Unidad de Medida	Magnitud Programada	Avance de Magnitud						Avance Acumulado 2021	% de Avance
			Enero	Febrero	Marzo	Abril	Mayo	Junio		
Centros de acopio adecuados	Número	486	0	5	0	0	0	0	5	1,0%
Grupos fortalecidos	Número	2.382	0	0	0	0	0	0	0	0%
Organizaciones de productores formales apoyadas	Número	460	0	11	0	0	0	0	11	2,4%
Estrategias de divulgación implementadas	Número	0,28	0	0,05	0	0	0	0	0,005	1,79%
Sistema de información de alianzas productivas implementado	Número	0,432	0	0	0	0	0	0	0	0%
<b>Total</b>			<b>0</b>	<b>16,01</b>	<b>0</b>	<b>0</b>	<b>0</b>	<b>0</b>	<b>16,01</b>	<b>1%</b>

## Observaciones:

**Centros de acopio adecuados:** Este indicador de producto, para febrero de 2021, cerró mes con 5 mercados campesinos realizados, bajo las modalidades de permanentes e itinerantes, realizando las siguientes actividades:

- Del 01 al día 28 de febrero de 2021 se realizaron dos (2) mercados campesinos permanentes en la Plaza de Artesanos ubicada en la localidad de Barrios Unidos, los días 20 y 27 de febrero de 2021, contando con la participación de 27 unidades productivas, por un total de ventas de \$18.750.900 y comercializando un total de 2100 kilos de productos frescos.

Para el mes de febrero se realizaron tres (3) mercados campesinos itinerantes auto gestionados en los siguientes puntos:

- Parque de Alcalá o Nueva Autopista, ubicado en la localidad de Chapinero, se realizó el día 20 de febrero de 2021, contando con la participación de 31 unidades productivas provenientes de la

ruralidad de Bogotá y la Región Central, logrando un total de ventas de \$ 20.924.750 y comercializando un total de 2115 kilos de productos frescos.

- Parque Fundacional de Fontibón, ubicado en la localidad de Fontibón, se realizó el día 20 de febrero de 2021, contando con la participación de 23 unidades productivas, por un total de ventas de \$ 17.235.100 y comercializando un total de 2205 kilos de productos frescos.
- Parque Salitre III Sector, ubicado en la localidad de Teusaquillo, se realizó el día 21 de febrero de 2020, contando con la participación de 30 unidades productivas provenientes de la ruralidad de Bogotá y la Región Central, logrando un total de ventas de \$ 13.337.950 y comercializando un total de 1350 kilos de productos frescos.

**Grupos fortalecidos:** Este indicador de producto, para febrero de 2021, cerró mes sin avances en magnitud. Es importante mencionar que, además de la magnitud de los estos indicadores para la vigencia 2021, se encuentra constituida una magnitud de reservas de 250 actores del sistema de abastecimiento de alimentos (SADA), no fortalecidos en la vigencia 2020.

De esta magnitud de reserva, pendiente por reportar, el equipo de la Subdirección de Abastecimiento alimentario, mencionó que no se presentan avances cuantitativos en la meta, dado que solo se podrá registrar al finalizar el proceso de intervención para el fortalecimiento; sin embargo, en el marco del convenio, durante el comité técnico del mes de febrero, se realizó presentación de los resultados de la aplicación de la herramienta de autodiagnóstico a los productores que harán parte del proceso de fortalecimiento, a corte 28 de febrero, donde se realizaron 339 instrumentos de diagnóstico aplicados a los productores a beneficiar en el marco del convenio.

Como resultado se cuenta con la base de datos respectiva y se procede desde la RAP-E a iniciar los procesos de contratación para el desarrollo de los planes de intervención acorde a las necesidades detectadas en este diagnóstico. Se espera que, finalizando el mes de mayo de 2021, se puedan reportar los actores fortalecidos. Por lo cual, la Oficina Asesora de Planeación continúa realizando el seguimiento respectivo a la magnitud de estas unidades, a la entrega a satisfacción de los servicios recibidos, y al registro de las unidades rezagadas en los aplicativos oficiales.

**Organizaciones de productores formales apoyadas:** Este indicador de producto, a febrero del 2021, cerró mes con un avance de 11 organizaciones apoyadas, realizando las siguientes actividades:

- Se vincularon 11 unidades productivas acompañadas con encadenamientos comerciales efectivos, como resultado de la implementación de la estrategia de Compras Públicas de Alimentos del Distrito Capital. En total, a la fecha se cuenta con 28 unidades productivas registradas en SUIM con encadenamientos efectivos, las cuales llevan acumuladas ventas cercanas a los \$ 1.150 Millones de pesos. Estos encadenamientos impactaron las localidades de Tunjuelito y Usaquén; además de estas localidades, se registraron productores de los municipios de Silvania y Tabio en Cundinamarca. Por último, se contó con la participación de 2 mujeres, una empresaria de lácteos de Tenjo Cund y una productora rural de Silvania Cundinamarca.

**Estrategias de divulgación implementadas:** Este indicador de producto, a febrero del 2021, cerró mes con un avance de 11 organizaciones apoyadas, realizando, entre otras, las siguientes actividades:

- Participación de la Secretaria de Desarrollo Económico Dra. María Carolina Dura en el Panel de alto Nivel organizado por la ONU: "Nature-positive Food Systems for a Healthy Planet and Healthy People"

o "Sistemas alimentarios naturales y positivos para un planeta y personas sanos". La secretaria participo en la sección del panel que trato sobre consumo sostenible y sistemas alimentarios urbanos y específicamente sobre pérdidas y desperdicios de alimentos.

- Mesa de trabajo entre SDDE, IPES y Universidad Nacional, con el fin de concretar la propuesta de intervención en las plazas de mercado, la cual busca: realizar medición de PDA en las plazas priorizadas, realizar acciones de sensibilización y educación sobre la reducción de las PDA a 500 vivanderos, generar modelos de negocios y realizar el acompañamiento a cuatro (4) iniciativas que permita la reducción de PDA.

**Sistema de información de alianzas productivas implementado:** Este indicador de producto, a mes de febrero de 2021, cerró mes sin avances en magnitud. Sin embargo, para el mes de febrero del 2021 se realizaron las siguientes actividades de gestión:

- Uno de los componentes de los sistemas de información es la transformación digital de Mercados Campesinos. Se entiende por transformación digital el uso de todas las herramientas tecnológicas disponibles en el mejoramiento y optimización de los procesos cotidianos de una empresa. Como parte de lo anterior se desarrolló en conjunto con el departamento de sistemas, la plataforma propia [www.mercadoscampesinos.gov.co](http://www.mercadoscampesinos.gov.co), esta plataforma les permite a los usuarios finales realizar pedidos de mercados vía Internet, dichos pedidos son atendidos por las organizaciones que hacen parte de la campaña los cuales se tienen repartida la ciudad por localidades.

Para el desarrollo del anterior proyecto se definieron las siguientes etapas las cuales se tienen adelantadas en lo porcentajes indicados:

1. Diseño gráfico. Consiste en la presentación grafica de la plataforma, para la elaboración del diseño se contó con la colaboración del equipo de comunicaciones y el objetivo es que esta fuera lo más amigable y usable posible. Porcentaje de avance 100%.
2. Migración de Datos Consiste en migrar los datos de la anterior plataforma a la nueva plataforma. Porcentaje de avance 100%.
3. Módulo usuario – Colocar una orden. Consiste en toda la funcionalidad relacionada con el proceso de colocar una orden en la plataforma. Porcentaje de avance 100%.

### 3. Indicadores de Gestión- Avance Físico de Magnitudes. Fuente: SPI.

Número de Indicadores 2    Indicadores para 2021 2    % Promedio de Avance 4%

Descripción	Unidad de Medida	Magnitud Programada	Avance de Magnitud						Avance Acumulado 2021	% de Avance
			Enero	Febrero	Marzo	Abril	Mayo	Junio		
Esquema de seguimiento de la política pública implementado	Porcentaje	28%	0%	0,50%	0%	0%	0%	0%	0,50%	2%
Proyectos productivos acompañados	Número	460	0	11	0	0	0	0	11	2%
<b>Total</b>			<b>0</b>	<b>0</b>	<b>0</b>	<b>0</b>	<b>0</b>	<b>0</b>	<b>11,01</b>	<b>4%</b>

**Observaciones:**

**Esquema de seguimiento de la política pública implementado:** Se presenta con un avance de magnitud del 0,50% en acciones sobre la estrategia anual de ciudadanía alimentaria.

**Proyectos productivos acompañados:** Se presenta con un avance de magnitud de 11 proyectos productivos acompañados.

**DIRECCIÓN DE ESTUDIOS DE DESARROLLO ECONÓMICO**

**PROYECTO** 7865 - Fortalecimiento de la información que se genera sobre la dinámica económica de la ciudad-región. Bogotá D.C.

**1. Indicadores de Resultado- Avance Físico de Magnitudes. Fuente: Plan Distrital de Desarrollo.**

Número de Indicadores	1	Indicadores para 2021	1	% Promedio de Avance	0%
-----------------------	---	-----------------------	---	----------------------	----

Descripción	Unidad de Medida	Magnitud Programada	Avance de Magnitud						Avance Acumulado 2021	% de Avance
			Enero	Febrero	Marzo	Abril	Mayo	Junio		
Observatorios del Sector de Desarrollo Económico integrados	Número	0,2	0	0	0	0	0	0	0	0%
<b>Total</b>			<b>0</b>	<b>0</b>	<b>0</b>	<b>0</b>	<b>0</b>	<b>0</b>	<b>0</b>	<b> 0%</b>

**Observaciones:** Para el indicador de la meta plan la meta plan “Integrar los observatorios del sector Desarrollo Económico (...)”, se programó para la vigencia 2021, una magnitud de 0,20 de avance en la integración de los observatorios de la SDDE e IDT. A corte de 28 de febrero, no se reporta magnitud para la meta. Sin embargo, se han realizado acciones de gestión para alcanzar la magnitud programada. Entre ellas, se mencionaron la elaboración y ajuste a las fichas de investigaciones que aplicará la DEDE, para la elaboración de documentos, con base en las fichas implementadas por el IDT, además de la implementación de un modelo de madurez, de cara a la articulación con esta entidad.

**2. Indicadores de Producto- Avance Físico de Magnitudes. Fuente: SPI.**

Número de Indicadores	3	Indicadores para 2021	3	% Promedio de Avance	0%
-----------------------	---	-----------------------	---	----------------------	----

Descripción	Unidad de Medida	Magnitud Programada	Avance de Magnitud						Avance Acumulado 2021	% de Avance
			Enero	Febrero	Marzo	Abril	Mayo	Junio		
Documentos de investigación elaborados	Número	10	0	0	0	0	0	0	0	0%
Documentos metodológicos realizados	Número	2	0	0	0	0	0	0	0	0%
Documentos de lineamientos técnicos realizados	Número	15	0	0	0	0	0	0	0	0%
<b>Total</b>			<b>0</b>	<b>0</b>	<b>0</b>	<b>0</b>	<b>0</b>	<b>0</b>	<b>0</b>	<b> 0%</b>



## Observaciones:

**Documentos de investigación elaborados:** Para este indicador (...)", se programó para la vigencia 2021, una magnitud de 10 documentos. A corte de 28 de febrero, no se reporta magnitud para la meta. Sin embargo, se han realizado acciones de gestión para alcanzar la magnitud programada. Entre ellas, se mencionaron los avances finales en la construcción del documento "Transformación productiva"; se elaboró la plantilla general para la escritura del libro "¿Cómo le fue a la economía Bogotana" (secciones y capítulos), y se realizó la primera entrega de la ficha técnica de esta investigación? Las investigaciones restantes se encuentran en elaboración, con avances en solicitudes de información, bases de datos, reuniones con diferentes entidades, y fichas de investigación realizadas. El equipo de la DEDE, afirma que finalizando el primer semestre de la vigencia, se comenzarán a reportar magnitudes de las investigaciones ya finalizadas.

Es importante mencionar que, además de la magnitud de este indicador para la vigencia 2021, se encuentra constituida una magnitud de reservas de 2 documentos de investigación denominados: reactivación económica; y emprendimientos, los cuales tuvieron modificaciones de contenido, inclusión de información, y ajustes finales. Es importante mencionar que, por la característica del producto de la meta, solamente se contabilizan y reportan las investigaciones una vez se terminen, aprueben y publiquen los documentos, razón por la cual, a la fecha, no se ha reportado magnitud para este indicador. La Oficina Asesora de Planeación continúa haciendo el seguimiento respectivo a la magnitud de reserva, la entrega a satisfacción de las investigaciones restantes, y el registro de las magnitudes rezagadas en los aplicativos oficiales.

**Documentos metodológicos realizados:** Para este indicador, se programó para la vigencia 2021, una magnitud de 2 metodologías. A corte de 28 de febrero, no se reporta magnitud para la meta. Sin embargo, se han realizado acciones de gestión para alcanzar la magnitud programada. Entre ellas, se mencionaron los avances en la elaboración de los estudios previos para iniciar el proceso precontractual que tendrá por objeto aplicar la encuesta de demanda laboral. Además, se encuentra en observaciones la segunda entrega del capítulo 3, que corresponde al documento "Cálculo del índice de precios de alimentos".

**Documentos de lineamientos técnicos realizados:** Para este indicador, se programó para la vigencia 2021, una magnitud de 15 documentos. A corte de 28 de febrero, no se reporta magnitud para la meta. Sin embargo, se han realizado acciones de gestión para alcanzar la magnitud programada. Entre ellas, se mencionaron las diferentes estrategias de articulación interinstitucional para la generación de documentos, con las secretarías de Hacienda, Planeación, Integración social, IDT, Invest, y demás entidades del Distrito.

## 4. Indicadores de Gestión- Avance Físico de Magnitudes. Fuente: SPI.

Número de Indicadores	5	Indicadores para 2021	5	% Promedio de Avance	47%
-----------------------	---	-----------------------	---	----------------------	-----

Descripción	Unidad de Medida	Magnitud Programada	Avance de Magnitud						Avance Acumulado 2021	% de Avance
			Enero	Febrero	Marzo	Abril	Mayo	Junio		
Porcentaje De Personal Calificado Contratado	Porcentaje	25%	0%	25%	0%	0%	0%	0%	25%	100%
Porcentaje De Personal No Calificado Contratado	Porcentaje	15%	0%	25%	0%	0%	0%	0%	25%	100%
Licencias de software adquiridas	Número	3	0	1	0	0	0	0	1	33,3%

Convenios Interadministrativos Suscritos	Número	1	0	0	0	0	0	0	0	0%
Estudios contratados	Número	1	0	0	0	0	0	0	0	0%
<b>Total</b>			<b>0</b>	<b>0</b>	<b>0</b>	<b>0</b>	<b>0</b>	<b>0</b>	<b>1,50</b>	<b>47%</b>

**Observaciones:**

**Porcentaje de personal calificado contratado:** A 28 de febrero de 2021, se llevó a cabo la totalidad de la contratación para el personal calificado de la dirección, correspondiente al equipo de trabajo de la DEDE, lo cual, cumple la meta para el indicador en 100%.

**Porcentaje de personal no calificado contratado:** A 28 de febrero de 2021, se llevó a cabo la totalidad de la contratación para el personal calificado de la dirección, correspondiente al equipo de trabajo de la DEDE, lo cual, cumple la meta para el indicador en 100%.

**Licencias de software adquiridas:** A 28 de febrero de 2021, se realizó la contratación para la actualización, mantenimiento y soporte técnico para las licencias de Software ArcGIS, y ArcGIS online para la DEDE, lo cual, permite un avance de la meta para el indicador en 33%.

**Convenios interadministrativos suscritos:** A 28 de febrero de 2021, se está en ejecución el contrato 317 de 2020 suscrito con el Departamento Nacional de Estadística DANE.

**Estudios contratados:** A 28 de febrero de 2021, se avanza en la elaboración de los anexos técnicos para adelantar el proceso contractual de demanda laboral.