

2021

# INFORME DE SEGUIMIENTO A LA EJECUCIÓN DE INDICADORES

31 DE ENERO DE 2021

El Informe de Seguimiento a la Ejecución de Indicadores (ISEI) es una publicación elaborada por el equipo de programas y proyectos de la Oficina Asesora de Planeación, que tiene por objetivo reportar el avance mensual en la ejecución de los indicadores de resultado, producto y gestión de la Entidad. La principal fuente para su elaboración es el aplicativo Seguimiento a Proyectos de Inversión (SPI) del Departamento Nacional de Planeación.





## **INFORME DE SEGUIMIENTO A LA EJECUCIÓN DE INDICADORES.**

**Aprobado:** Danny Efraín García Perdomo/ Jefe (E) / Oficina Asesora de Planeación.

**Elaborado por:** Unidad de Proyectos / Oficina Asesora de Planeación / Secretaría Distrital de Desarrollo Económico.

**Fecha de elaboración:** 05/03/2021

**Secretaría Distrital de Desarrollo Económico**

Vigencia 2021

# Tabla de Contenido

<b>DIRECCIÓN DE DESARROLLO EMPRESARIAL Y EMPLEO</b> .....	<b>4</b>
<b>7837</b> – Fortalecimiento en emprendimiento y desarrollo empresarial, para aumenta la capacidad productiva y económica de Bogotá.....	<b>4</b>
<b>7842</b> – Fortalecer el entorno económico de los emprendimientos de alto impacto y las Mipymes, frente a la emergencia sanitaria en Bogotá.....	<b>5</b>
<b>7863</b> - Mejoramiento del empleo incluyente y pertinente en Bogotá.....	<b>6</b>
<b>7864</b> – Implementación de un sistema de información para la identificación de brechas del mercado laboral en Bogotá.....	<b>7</b>
<b>7874</b> – Fortalecimiento del crecimiento empresarial en los emprendedores y las MiPymes de Bogotá.	<b>8</b>
<b>OFICINA ASESORA DE PLANEACIÓN</b> .....	<b>9</b>
<b>7843</b> - Fortalecimiento de la planeación institucional a través del incremento del desempeño en el Sistema de Gestión de la Secretaría de Desarrollo Económico de Bogotá.....	<b>9</b>
<b>DIRECCIÓN DE GESTIÓN CORPORATIVA</b> .....	<b>10</b>
<b>7849</b> - Incremento de la capacidad administrativa y logística Institucional en los servicios de apoyo transversal de la Secretaría Distrital de Desarrollo .....	<b>10</b>
<b>DIRECCIÓN DE COMPETITIVIDAD BOGOTÁ-REGIÓN</b> .....	<b>11</b>
<b>7844</b> - Fortalecimiento del comercio exterior, la productividad y el posicionamiento de Bogotá. ....	<b>11</b>
<b>7847</b> - Fortalecimiento de la competitividad, como vehículo para el desarrollo del ecosistema empresarial de Bogotá.....	<b>13</b>
<b>7848</b> - Fortalecimiento de la productividad, competitividad e innovación del tejido empresarial de Bogotá .....	<b>14</b>
<b>DIRECCIÓN DE ECONOMÍA RURAL Y ABASTECIMIENTO ALIMENTARIO</b> .....	<b>15</b>
<b>7845</b> - Desarrollo de alternativas productivas para fortalecer la sostenibilidad ambiental, productiva y comercial de los sistemas productivos de la ruralidad de Bogotá D.C.....	<b>15</b>
<b>7846</b> - Incremento de la sostenibilidad del Sistema de Abastecimiento y Distribución de Alimentos de Bogotá. ....	<b>17</b>
<b>DIRECCIÓN DE ESTUDIOS DE DESARROLLO ECONÓMICO</b> .....	<b>19</b>
<b>7865</b> - Fortalecimiento de la información que se genera sobre la dinámica económica de la ciudad-región. Bogotá D.C. ....	<b>19</b>

## INFORME DE SEGUIMIENTO A LA EJECUCIÓN DE INDICADORES

FECHA 31/01/2021

**PROYECTO**

7837 – Fortalecimiento en emprendimiento y desarrollo empresarial, para aumentar la capacidad productiva y económica de Bogotá.

### 1. Indicadores de Resultado- Avance Físico de Magnitudes. Fuente: Plan Distrital de Desarrollo.


Número de Indicadores 3    Indicadores para 2021 3    % Promedio de Avance  0%

Nombre	Unidad de Medida	Magnitud Programada	Enero	Febrero	Marzo	Abril	Mayo	Junio	Avance Acumulado 2021	% de Avance
Número de eventos desarrollados con prioridad en prioridad a estrategias presenciales y/o virtuales	Número	18	0	NA	NA	NA	NA	NA	0	0%
Número de acciones de implementadas para Investis in Bogotá	Número	0,34	0	NA	NA	NA	NA	NA	0	0%
Número de directorios para MIPYMES abierto a la ciudadanía	Número	1	0	NA	NA	NA	NA	NA	0	0%
<b>Total</b>			<b>0,00</b>	<b>0,00</b>	<b>0,00</b>	<b>0,00</b>	<b>0,00</b>	<b>0,00</b>	<b>0,00</b>	 <b>0%</b>

**Observaciones:** Referente al cumplimiento de los indicadores de resultado se evidencia al 31 de enero, no presenta avance en la ejecución de los indicadores de resultado.

### 2. Indicadores de Producto- Avance Físico de Magnitudes. Fuente: SPI

Número de Indicadores 3    Indicadores para 2021 3    % Promedio de Avance  0%

Nombre	Unidad de Medida	Magnitud Programada	Avance de Magnitud 2021						Avance Acumulado 2021	% de Avance
			Enero	Febrero	Marzo	Abril	Mayo	Junio		
Eventos para la promoción de actividad artesanal desarrollados	Número	18	0	NA	NA	NA	NA	NA	0	0%
Programas de gestión empresarial ejecutados en unidades productivas	Número	0,34	0,00	NA	NA	NA	NA	NA	0,00	0%
Sistemas de información actualizados	Número	1	0	NA	NA	NA	NA	NA	0	0%
<b>Total</b>			<b>0,00</b>	<b>0,00</b>	<b>0,00</b>	<b>0,00</b>	<b>0,00</b>	<b>0,00</b>	<b>0,00</b>	 <b>0%</b>

**Observaciones:** Referente al cumplimiento de los indicadores de producto se evidencia al 31 de enero, que presentan avance en la ejecución.

### 3. Indicadores de Gestión- Avance Físico de Magnitudes. Fuente: SPI

Número de Indicadores	1	Indicadores para 2021	1	% Promedio de Avance	0%
-----------------------	---	-----------------------	---	----------------------	----

Nombre	Unidad de Medida	Magnitud Programada	Avance de Magnitud 2021						Avance Acumulado 2021	% de Avance
			Enero	Febrero	Marzo	Abril	Mayo	Junio		
Contratos suscritos	Número	0,25	0,00	NA	NA	NA	NA	NA	0,00	0%
<b>Total</b>			<b>0,00</b>	<b>0,00</b>	<b>0,00</b>	<b>0,00</b>	<b>0,00</b>	<b>0,00</b>	<b>0,00</b>	<b>0%</b>

**Observaciones:** Referente al cumplimiento de los indicadores de gestión se evidencia al 31 de enero, que no presentan avance en la ejecución.

**PROYECTO** 7842 – Fortalecer el entorno económico de los emprendimientos de alto impacto y las Mipymes, frente a la emergencia sanitaria en Bogotá.

### 1. Indicadores de Resultado- Avance Físico de Magnitudes. Fuente: Plan Distrital de Desarrollo.

Número de Indicadores	3	Indicadores para 2021	3	% Promedio de Avance	0%
-----------------------	---	-----------------------	---	----------------------	----

Nombre	Unidad de Medida	Magnitud Programada	Avance de Magnitud 2021						Avance Acumulado 2021	% de Avance
			Enero	Febrero	Marzo	Abril	Mayo	Junio		
% de Política pública de desarrollo económico actualizada	Porcentaje	30%	0,00%	NA	NA	NA	NA	NA	0,00%	0%
Vehículo financiero de crecimiento diseñado, puesto en marcha y fondeado	Número	1,00	0	NA	NA	NA	NA	NA	0	0%
Número de Zonas de aglomeración con aumento de su productividad	Número	6	0	NA	NA	NA	NA	NA	0	0%
<b>Total</b>			<b>0,00</b>	<b>0,00</b>	<b>0,00</b>	<b>0,00</b>	<b>0,00</b>	<b>0,00</b>	<b>0,00</b>	<b>0%</b>

**Observaciones:** Referente al cumplimiento de los indicadores de resultado se evidencia al 31 de enero, no presenta avance en la ejecución de estos.

### 2. Indicadores de Producto- Avance Físico de Magnitudes. Fuente: SPI.

Número de Indicadores	7	Indicadores para 2021	7	% Promedio de Avance	0%
-----------------------	---	-----------------------	---	----------------------	----

Nombre	Unidad de Medida	Magnitud Programada	Avance de Magnitud 2021						Avance Acumulado 2021	% de Avance
			Enero	Febrero	Marzo	Abril	Mayo	Junio		
Documentos de lineamientos técnicos elaborados	Número	3	0	NA	NA	NA	NA	NA	0	0%
Intervenciones realizadas	Número	0	0	NA	NA	NA	NA	NA	0	0%
Empresas asistidas técnicamente en temas de legalidad y/o formalización	Número	1.600	0	NA	NA	NA	NA	NA	0	0%

Empresarios sensibilizados	Número	1.600	0	NA	NA	NA	NA	NA	0	0%
Herramientas para la promoción de la cultura de la legalidad y la formalización empresarial implementadas	Número	3	0	NA	NA	NA	NA	NA	0	0%
Proyectos cofinanciados para agregar valor a los productos y/o mejorar los canales de comercialización	Número	1	0	NA	NA	NA	NA	NA	0	0%
Empresas asistidas técnicamente	Número	182	0	NA	NA	NA	NA	NA	0	0%
<b>Total</b>			<b>0,00</b>	<b>0,00</b>	<b>0,00</b>	<b>0,00</b>	<b>0,00</b>	<b>0,00</b>	<b>0,00</b>	<b>0%</b>

**Observaciones:** Referente al cumplimiento de los indicadores de producto se evidencia al 31 de enero, que no presenta avance en la ejecución de los indicadores.

### 3. Indicadores de Gestión- Avance Físico de Magnitudes. Fuente: SPI.

Número de Indicadores	1	Indicadores para 2021	1	% Promedio de Avance	0%
-----------------------	---	-----------------------	---	----------------------	----

Nombre	Unidad de Medida	Magnitud Programada	Avance de Magnitud 2021						Avance Acumulado 2021	% de Avance
			Enero	Febrero	Marzo	Abril	Mayo	Junio		
Contratos suscritos	Número	0,25	0,00	NA	NA	NA	NA	NA	0,00	0%
<b>Total</b>			<b>0,00</b>	<b>0,00</b>	<b>0,00</b>	<b>0,00</b>	<b>0,00</b>	<b>0,00</b>	<b>0,00</b>	<b>0%</b>

**Observaciones:** Referente al cumplimiento de los indicadores de gestión se evidencia al 31 de enero, que no presenta avance en la ejecución de los indicadores.

## PROYECTO 7863- Mejoramiento del empleo incluyente y pertinente en Bogotá.

### 1. Indicadores de Resultado- Avance Físico de Magnitudes. Fuente: Plan Distrital de Desarrollo.

Número de Indicadores	2	Indicadores para 2021	2	% Promedio de Avance	0%
-----------------------	---	-----------------------	---	----------------------	----

Nombre	Unidad de Medida	Magnitud Programada	Avance de Magnitud 2021						Avance Acumulado 2021	% de Avance
			Enero	Febrero	Marzo	Abril	Mayo	Junio		
Número de personas colocadas, con énfasis en sectores de oportunidad y en empleos verdes	Número	66.647	59	NA	NA	NA	NA	NA	59	0%
Número de personas formadas en nuevas competencias y habilidades para el trabajo	Número	16.586	0	NA	NA	NA	NA	NA	0	0%
<b>Total</b>			<b>59,00</b>	<b>0,00</b>	<b>0,00</b>	<b>0,00</b>	<b>0,00</b>	<b>0,00</b>	<b>59,00</b>	<b>0%</b>

**Observaciones:** Referente al cumplimiento de los indicadores de resultado se evidencia al 31 de enero, no presenta avance en la ejecución de los indicadores de resultado.

### 2. Indicadores de Producto- Avance Físico de Magnitudes. Fuente: SPI.

Número de Indicadores	3	Indicadores para 2021	3	% Promedio de Avance	0%
-----------------------	---	-----------------------	---	----------------------	----

Nombre	Unidad de Medida	Magnitud Programada	Enero	Febrero	Marzo	Abril	Mayo	Junio	Avance Acumulado 2021	% de Avance
Personas formadas	Número	16.586	0	NA	NA	NA	NA	NA	0	0%
Personas colocadas laboralmente	Número	66.647	0	NA	NA	NA	NA	NA	0	0%
Lineamientos para el desarrollo de política pública de empleo en el marco del trabajo decente implementados	Número	0,41	0,00	NA	NA	NA	NA	NA	0	0%
<b>Total</b>			<b>0,00</b>	<b>0,00</b>	<b>0,00</b>	<b>0,00</b>	<b>0,00</b>	<b>0,00</b>	<b>0,00</b>	<b>0%</b>

**Observaciones:** Referente al cumplimiento de los indicadores de producto se evidencia al 31 de enero, que no presentan avance en la ejecución.

### 3. Indicadores de Gestión- Avance Físico de Magnitudes. Fuente: SPI.

Número de Indicadores	1	Indicadores para 2021	1	% Promedio de Avance	0%
-----------------------	---	-----------------------	---	----------------------	----

Nombre	Unidad de Medida	Magnitud Programada	Avance de Magnitud 2021						Avance Acumulado 2021	% de Avance
			Enero	Febrero	Marzo	Abril	Mayo	Junio		
Personas Inscritas En El Servicio Público De Empleo	Número	67.538,00	0,00	NA	NA	NA	NA	NA	0,00	0%
<b>Total</b>			<b>0,00</b>	<b>0,00</b>	<b>0,00</b>	<b>0,00</b>	<b>0,00</b>	<b>0,00</b>	<b>0,00</b>	<b>0%</b>

**Observaciones:** Referente al cumplimiento de los indicadores de gestión se evidencia al 31 de enero, no presentan avance en la ejecución.

## PROYECTO 7864 – Implementación de un sistema de información para la identificación de brechas del mercado laboral en Bogotá.

### 1. Indicadores de Resultado- Avance Físico de Magnitudes. Fuente: Plan Distrital de Desarrollo.

Número de Indicadores	1	Indicadores para 2021	1	% Promedio de Avance	0%
-----------------------	---	-----------------------	---	----------------------	----

Nombre	Unidad de Medida	Magnitud Programada	Enero	Febrero	Marzo	Abril	Mayo	Junio	Avance Acumulado 2021	% de Avance
Sistema de información para identificar las brechas del mercado laboral desarrollado	Número	0,30	0,00	NA	NA	NA	NA	NA	0,00	0%
<b>Total</b>			<b>0,00</b>	<b>0,00</b>	<b>0,00</b>	<b>0,00</b>	<b>0,00</b>	<b>0,00</b>	<b>0,00</b>	<b>0%</b>

**Observaciones:** Referente al cumplimiento de los indicadores de resultado se evidencia al 31 de enero, no presenta avance en la ejecución de los indicadores de resultado.

### 2. Indicadores de Producto- Avance Físico de Magnitudes. Fuente: SPI.





**Observaciones:** Referente al cumplimiento de los indicadores de resultado se evidencia al 31 de enero, no presenta avance en la ejecución de los indicadores de resultado.

## 2. Indicadores de Producto- Avance Físico de Magnitudes. Fuente: SPI.

Número de Indicadores	2	Indicadores para 2021	2	% Promedio de Avance	0%
-----------------------	---	-----------------------	---	----------------------	----

Nombre	Unidad de Medida	Magnitud Programada	Enero	Febrero	Marzo	Abril	Mayo	Junio	Avance Acumulado 2021	% de Avance
Personas formadas en habilidades y competencias	Número	23.612	0	NA	NA	NA	NA	NA	0	0%
Empresas beneficiadas	Número	24.151	0	NA	NA	NA	NA	NA	0	0%
<b>Total</b>			<b>0,00</b>	<b>0,00</b>	<b>0,00</b>	<b>0,00</b>	<b>0,00</b>	<b>0,00</b>	<b>0,00</b>	<b>0%</b>

**Observaciones:** Referente al cumplimiento de los indicadores de producto se evidencia al 31 de enero, no presenta avance en la ejecución.

## 3. Indicadores de Gestión- Avance Físico de Magnitudes. Fuente: SPI.

Número de Indicadores	1	Indicadores para 2021	1	% Promedio de Avance	0%
-----------------------	---	-----------------------	---	----------------------	----

Nombre	Unidad de Medida	Magnitud Programada	Enero	Febrero	Marzo	Abril	Mayo	Junio	Avance Acumulado 2021	% de Avance
Contratos suscritos	Número	0,25	0,00	NA	NA	NA	NA	NA	0,00	0%
<b>Total</b>			<b>0,00</b>	<b>0,00</b>	<b>0,00</b>	<b>0,00</b>	<b>0,00</b>	<b>0,00</b>	<b>0,00</b>	<b>0%</b>

**Observaciones:** Referente al cumplimiento de los indicadores de gestión se evidencia al 31 de enero, no presenta avance en la ejecución.

**PROYECTO** 7843 - Fortalecimiento de la planeación institucional a través del incremento del desempeño en el Sistema de Gestión de la Secretaría de Desarrollo Económico de Bogotá.

## 1. Indicadores de Resultado- Avance Físico de Magnitudes. Fuente: Plan Distrital de Desarrollo.

Número de Indicadores	1	Indicadores para 2021	1	% Promedio de Avance	95%
-----------------------	---	-----------------------	---	----------------------	-----

Descripción	Unidad de Medida	Magnitud Programada	Avance de Magnitud						Avance Acumulado 2021	% de Avance
			Enero	Febrero	Marzo	Abril	Mayo	Junio		
Efectividad en la gestión pública del sector	Porcentaje	83%	78,70%	N/A	N/A	N/A	N/A	N/A	78,70%	95%
<b>Total</b>			<b>0,79</b>	<b>0,00</b>	<b>0,00</b>	<b>0,00</b>	<b>0,00</b>	<b>0,00</b>	<b>0,79</b>	<b>95%</b>

**Observaciones:** Referente al cumplimiento de los indicadores de Resultado se evidencia al 31 de enero un cumplimiento en promedio del 95%, el cual es determinado por el avance en el indicador **Efectividad en la gestión pública del sector**.

## 2. Indicadores de Producto- Avance Físico de Magnitudes. Fuente: SPI.

Número de Indicadores 2    Indicadores para 2021 1    % Promedio de Avance  0%

Descripción	Unidad de Medida	Magnitud Programada	Avance de Magnitud						Avance Acumulado 2021	% de Avance
			Enero	Febrero	Marzo	Abril	Mayo	Junio		
Sistema de Gestión implementado	Número	N/A	N/A	N/A	N/A	N/A	N/A	N/A	N/A	N/A
Herramientas implementadas	Número	1	0	N/A	N/A	N/A	N/A	N/A	0	N/A
<b>Total</b>			<b>0</b>	<b>0</b>	<b>0</b>	<b>0</b>	<b>0</b>	<b>0</b>	<b>0</b>	<b>N/A</b>

**Observaciones:** Referente al cumplimiento de los indicadores de producto se evidencia al 31 de enero, que el indicador "**Herramientas implementadas**" no presenta avance en la ejecución de los indicadores de resultado.

**3. Indicadores de Gestión- Avance Físico de Magnitudes. Fuente: SPI.**

Número de Indicadores 1    Indicadores para 2021 1    % Promedio de Avance  0%

Descripción	Unidad de Medida	Magnitud Programada	Avance de Magnitud						Avance Acumulado 2021	% de Avance
			Enero	Febrero	Marzo	Abril	Mayo	Junio		
Informes presentados	Número	30	0	N/A	N/A	N/A	N/A	N/A	0	0%
<b>Total</b>			<b>0</b>	<b>N/A</b>	<b>N/A</b>	<b>N/A</b>	<b>N/A</b>	<b>N/A</b>	<b>0</b>	<b> 0%</b>

**Observaciones:** Referente al cumplimiento del indicador de gestión se evidencia al 31 de enero, un cumplimiento del 0%. Se espera que el reporte de este indicador se verá reflejado a partir del mes de marzo.

**PROYECTO 7849 - Incremento de la capacidad administrativa y logística Institucional en los servicios de apoyo transversal de la Secretaría Distrital de Desarrollo**

**1. Indicadores de Resultado- Avance Físico de Magnitudes. Fuente: Plan Distrital de Desarrollo.**


Número de Indicadores 1    Indicadores para 2021 1    % Promedio de Avance  95%

Descripción	Unidad de Medida	Magnitud Programada	Avance de Magnitud						Avance Acumulado 2021	% de Avance
			Enero	Febrero	Marzo	Abril	Mayo	Junio		
Efectividad en la gestión pública del sector	Porcentaje	80%	78,79	N/A	N/A	N/A	N/A	N/A	78,70%	 95%
<b>Total</b>			<b>78,79</b>	<b>N/A</b>	<b>N/A</b>	<b>N/A</b>	<b>N/A</b>	<b>N/A</b>	<b>0,79</b>	<b> 95%</b>

**Observaciones:** Este indicador de resultado, o indicador de meta Plan de Desarrollo, cerró la vigencia 2020 con un cumplimiento en promedio del 95%, el cual es determinado por el avance en el indicador **Efectividad en la gestión pública del sector**.

**2. Indicadores de Producto- Avance Físico de Magnitudes. Fuente: SPI.**

Número de Indicadores 7      Indicadores para 2021 7      % Promedio de Avance  0%

Descripción	Unidad de Medida	Magnitud Programada	Avance de Magnitud						Avance Acumulado 2021	% de Avance
			Enero	Febrero	Marzo	Abril	Mayo	Junio		
Entidades, organismos y dependencias asistidos técnicamente Índice de capacidad en la prestación de servicios de tecnología	Número	13	N/A	N/A	N/A	N/A	N/A	N/A	0	0%
	Porcentaje	100%	0%	N/A	N/A	N/A	N/A	N/A	0%	0%
Sistemas de información actualizados	Número	2	0	N/A	N/A	N/A	N/A	N/A	0	0%
Sistema de gestión documental implementado	Número	8	0	N/A	N/A	N/A	N/A	N/A	0	0%
Sistemas de información implementados	Número	9	0	N/A	N/A	N/A	N/A	N/A	0	0%
Sistema de Gestión implementado	Número	5	0	N/A	N/A	N/A	N/A	N/A	0	0%
Sedes mantenidas	Número	2	0	N/A	N/A	N/A	N/A	N/A	0	0%
<b>Total</b>			<b>0</b>	<b>0</b>	<b>0</b>	<b>0</b>	<b>0</b>	<b>0</b>	<b>0</b>	 <b>0%</b>

**Observaciones:** Los siete (7) indicadores de producto, para el presente periodo, cuentan con un avance de ejecución del 0%.

### 3. Indicadores de Gestión- Avance Físico de Magnitudes. Fuente: SPI.

Número de Indicadores 2      Indicadores para 2021 2      % Promedio de Avance  0%


Descripción	Unidad de Medida	Magnitud Programada	Avance de Magnitud						Avance Acumulado 2021	% de Avance
			Enero	Febrero	Marzo	Abril	Mayo	Junio		
Procesos de adquisición de equipos de hardware y/o herramientas software	Número	13	0	N/A	N/A	N/A	N/A	N/A	0	0%
Sistemas Información Actualizados	Número	2	0	N/A	N/A	N/A	N/A	N/A	0	0%
<b>Total</b>			<b>0</b>	<b>N/A</b>	<b>N/A</b>	<b>N/A</b>	<b>N/A</b>	<b>N/A</b>	<b>0</b>	 <b>0%</b>

**Observaciones:** Referente al cumplimiento de los indicadores de producto se evidencia al 31 de enero, un cumplimiento del 0%.

**PROYECTO** 7844 - Fortalecimiento del comercio exterior, la productividad y el posicionamiento de Bogotá.

### 1. Indicadores de Resultado- Avance Físico de Magnitudes. Fuente: Plan Distrital de Desarrollo.

Número de Indicadores	2	Indicadores para 2021	2	% Promedio de Avance	 0%
-----------------------	---	-----------------------	---	----------------------	---

Descripción	Unidad de Medida	Magnitud Programada	Avance de Magnitud						Avance Acumulado 2021	% de Avance
			Enero	Febrero	Marzo	Abril	Mayo	Junio		
Número de nuevos mercados /segmentos comerciales abiertos para 100 empresas	Número	30	0	N/A	N/A	N/A	N/A	N/A	0,0	0%
Programa impulsado para la Bogotá productiva 24/7	Número	0,35	0	N/A	N/A	N/A	N/A	N/A	0	0%
<b>Total</b>			<b>0</b>	<b>0</b>	<b>0</b>	<b>0</b>	<b>0</b>	<b>0</b>	<b>0,00</b>	 <b>0%</b>

**Observaciones:** Referente al cumplimiento de los indicadores de resultado se evidencia al 31 de enero un **cumplimiento en promedio del 0%**. No obstante, la subdirección ha realizado las acciones pertinentes, para que el reporte de estos indicadores inicie a partir del mes de febrero. Dichas acciones serán descritas en los siguientes indicadores.

## 2. Indicadores de Producto- Avance Físico de Magnitudes. Fuente: SPI.

Número de Indicadores	3	Indicadores para 2021	3	% Promedio de Avance	 0%
-----------------------	---	-----------------------	---	----------------------	---

Descripción	Unidad de Medida	Magnitud Programada	Avance de Magnitud						Avance Acumulado 2021	% de Avance
			Enero	Febrero	Marzo	Abril	Mayo	Junio		
Empresas beneficiadas	Número	30	0	N/A	N/A	N/A	N/A	N/A	0	0%
Proyectos de alto impacto asistidos para el fortalecimiento de cadenas productiva	Número	1	0	N/A	N/A	N/A	N/A	N/A	0	0%
Documentos realizados	Número	0,35	0	N/A	N/A	N/A	N/A	N/A	0,00	0%
<b>Total</b>			<b>0</b>	<b>0</b>	<b>0</b>	<b>0</b>	<b>0</b>	<b>26,05</b>	<b>0,00</b>	 <b>0%</b>

**Observaciones:** Referente al cumplimiento de los indicadores de producto se evidencia al 31 de enero un **cumplimiento en promedio del 0%**. No obstante, la subdirección ha desarrollado las siguientes actividades, que, cabe resaltar, marcan la hoja de ruta para el cumplimiento y posterior reporte de estos indicadores. Para el indicador **"Empresas beneficiadas"** para el presente mes de reporte, la subdirección realizó el análisis de los resultados del 2020, para así dar inicio al proceso de contratación del recurso humano necesario para el desarrollo de la meta. En cuanto al indicador **"Proyectos de alto impacto asistidos para el fortalecimiento de cadenas productivas"** llevaron a cabo reuniones con actores relevantes y estratégicos para explorar posibles alianzas, entre ellos: OEI, BID, Embajador de China y Cámara Colombo Japonesa, París &Co, DID, Colombia productiva, Alta Consejería de TIC, BICTIA. Finalmente, para el indicador **"Documentos realizados"** se realizó la evaluación de los resultados de la prueba piloto del 2020 lo cual permitió realizar el proceso de ajuste de acciones para la vigencia 2021

## 3. Indicadores de Gestión- Avance Físico de Magnitudes. Fuente: SPI.

Número de Indicadores	1	Indicadores para 2021	1	% Promedio de Avance	 0%
-----------------------	---	-----------------------	---	----------------------	--


Descripción	Unidad de Medida	Magnitud Programada	Avance de Magnitud						Avance Acumulado 2021	% de Avance
			Enero	Febrero	Marzo	Abril	Mayo	Junio		
Alianzas desarrolladas	Número	1	0	N/A	N/A	N/A	N/A	N/A	0	0%
<b>Total</b>			<b>0</b>	<b>0</b>	<b>0</b>	<b>0</b>	<b>0</b>	<b>0</b>	<b>0</b>	<b> 0%</b>

**Observaciones:** Referente al cumplimiento del indicador de gestión se evidencia al 31 de enero un cumplimiento en promedio del 0%, Lo anterior debido a que, la gerencia del proyecto se encuentra realizando el proceso de planeación estratégica, para definir la agenda con diferentes actores locales, nacionales e internacionales, para la generación y consolidación de alianzas para la competitividad y productividad de la ciudad.

**PROYECTO** 7847 - Fortalecimiento de la competitividad, como vehículo para el desarrollo del ecosistema empresarial de Bogotá

**1. Indicadores de Resultado- Avance Físico de Magnitudes. Fuente: Plan Distrital de Desarrollo.**

Número de Indicadores	2	Indicadores para 2021	2	% Promedio de Avance	 0%
-----------------------	---	-----------------------	---	----------------------	--

Descripción	Unidad de Medida	Magnitud Programada	Avance de Magnitud						Avance Acumulado 2021	% de Avance
			Enero	Febrero	Marzo	Abril	Mayo	Junio		
Número de empresas de alto potencial de crecimiento (mayores generadores de empleo), emprendimientos de estilo de vida y PYMES impactadas	Número	1181	0	N/A	N/A	N/A	N/A	N/A	0	0%
Complejo físico de innovación, ciencia y tecnología, creado para el fortalecimiento del ecosistema de CIT de la Bogotá-región	Número	0.33	0	N/A	N/A	N/A	N/A	N/A	0	0%
<b>Total</b>			<b>0</b>	<b>0</b>	<b>0</b>	<b>0</b>	<b>0</b>	<b>0</b>	<b>0,00</b>	<b> 0%</b>

**Observaciones:** Referente al cumplimiento de los indicadores de resultado se evidencia al 31 de enero un **cumplimiento en promedio del 0%**. No obstante, la subdirección ha realizado las acciones pertinentes, para que el reporte de estos indicadores inicie a partir del mes de febrero, Dichas acciones serán descritas en los siguientes indicadores.

**2. Indicadores de Producto- Avance Físico de Magnitudes. Fuente: SPI.**

Número de Indicadores	3	Indicadores para 2021	2	% Promedio de Avance	 100%
-----------------------	---	-----------------------	---	----------------------	--

Descripción	Unidad de Medida	Magnitud Programada	Avance de Magnitud						Avance Acumulado 2021	% de Avance
			Enero	Febrero	Marzo	Abril	Mayo	Junio		
Estrategias de fomento de la participación ciudadana en ciencia, tecnología e innovación financiadas	Número	1181	0	N/A	N/A	N/A	N/A	N/A	0	0%

Estrategias de fomento de la participación ciudadana en ciencia, tecnología e innovación implementadas	Número	2	0	N/A	N/A	N/A	N/A	N/A	N/A	0%
Centros de Ciencia construidos y dotados	Número	0,33	0,0	N/A	N/A	N/A	N/A	N/A	N/A	0%
<b>Total</b>			<b>0</b>	<b>0</b>	<b>0</b>	<b>0</b>	<b>0</b>	<b>0</b>	<b>0</b>	<b>0%</b>

**Observaciones:** Referente al cumplimiento de los indicadores de producto se evidencia al 31 de enero un cumplimiento en promedio del 0%. No obstante, la subdirección ha realizado las siguientes actividades:

- Se realizó la consolidación y validación de estrategias, instrumentos y programas FITIC para el 2021, donde participaron: empresarios, agremiaciones, academia, firmas de operadores, posibles cooperantes y entidades de gobierno nacional. En este proceso se construyó un portafolio de siete (7) proyectos.
- Para el indicador **"Estrategias de fomento de la participación ciudadana en ciencia, tecnología e innovación implementadas"** Se definió el plan de acción que dará el cumplimiento a la meta, relacionada al indicador.
- Finalmente, para el último indicador, se avanzó en los ajustes solicitados por SDP al Plan Parcial de Renovación Urbana en reuniones con Corferias, EAAB, SDDE y de la Secretaría de Hábitat, donde se solicitó suspensión por dos (2) meses para realizar un avalúo del terreno y dar garantía a la repartición de cargas y beneficios del proyecto.

### 3. Indicadores de Gestión- Avance Físico de Magnitudes. Fuente: SPI.

Número de Indicadores	1	Indicadores para 2021	1	% Promedio de Avance	80%
-----------------------	---	-----------------------	---	----------------------	-----

Descripción	Unidad de Medida	Magnitud Programada	Avance de Magnitud						Avance Acumulado 2021	% de Avance
			Enero	Febrero	Marzo	Abril	Mayo	Junio		
Propuestas Presentadas	Número	1181	0	N/A	N/A	N/A	N/A	N/A	0	0%
<b>Total</b>			<b>0</b>	<b>0</b>	<b>0</b>	<b>0</b>	<b>0</b>	<b>0</b>	<b>0</b>	<b>0%</b>

**Observaciones:** Referente al cumplimiento de los indicadores de producto se evidencia al 31 de enero un cumplimiento en promedio del 0%. A la fecha no se ha reportado avance del presente indicador.

## PROYECTO 7848 - Fortalecimiento de la productividad, competitividad e innovación del tejido empresarial de Bogotá

### 1. Indicadores de Resultado- Avance Físico de Magnitudes. Fuente: Plan Distrital de Desarrollo.

Número de Indicadores	2	Indicadores para 2021	2	% Promedio de Avance	0%
-----------------------	---	-----------------------	---	----------------------	----

Descripción	Unidad de Medida	Magnitud Programada	Avance de Magnitud						Avance Acumulado 2021	% de Avance
			Enero	Febrero	Marzo	Abril	Mayo	Junio		
Emprendimientos de estilos de vida y MIPYMES con acceso a financiamiento	Número	1.246	0	N/A	N/A	N/A	N/A	N/A	0	0%
Número de Zonas de aglomeración con aumento de su productividad	Número	6,00	0	N/A	N/A	N/A	N/A	N/A	0	0%
<b>Total</b>			<b>0</b>	<b>0</b>	<b>0</b>	<b>6</b>	<b>0</b>	<b>0</b>	<b>0</b>	<b>0%</b>

**Observaciones:** Referente al cumplimiento de los indicadores de Resultado se evidencia al 31 de enero un cumplimiento en promedio de los indicadores **del 0%**.

## 2. Indicadores de Producto- Avance Físico de Magnitudes. Fuente: SPI.

Número de Indicadores 3    Indicadores para 2021 2    % Promedio de Avance N/A

Descripción	Unidad de Medida	Magnitud Programada	Avance de Magnitud						Avance Acumulado 2021	% de Avance
			Enero	Febrero	Marzo	Abril	Mayo	Junio		
Estrategias de gestión del conocimiento en cultura y apropiación social de ciencia tecnología e innovación realizados	Número	4	0	N/A	N/A	N/A	N/A	N/A	0	0%
Experiencias en fortalecimiento de la Cultura en Ciencia, Tecnología e Innovación documentadas	Número	1	0	N/A	N/A	N/A	N/A	N/A	0	0%
Estrategias de intercambio de conocimientos científico-tecnológico y de la innovación con otros saberes financiadas	Número	3700	N/A	N/A	N/A	N/A	N/A	N/A	0	0%
<b>Total</b>			<b>0</b>	<b>0</b>	<b>0</b>	<b>6</b>	<b>7</b>	<b>0</b>	<b>0</b>	<b>0%</b>

**Observaciones:** Referente al cumplimiento de los indicadores de producto se evidencia al 31 de enero se evidencia un **avance del 0%**. No obstante, la subdirección, en torno a las metas relacionadas para los presentes indicadores, ha realizado las siguientes actividades:

- Acercamientos con posibles aliados que aportarán al diseño y construcción de una plataforma virtual que permita a los emprendedores y empresarios adquirir y mejorar sus habilidades frente a las necesidades del mercado actual: Fenalco, Connect Bogotá, Club de Innovación.
- Desarrolló mesas de trabajo con actores del ecosistema: CCB, Secretaria de Cultura, FUGA, Dirección de Abastecimiento, Dirección de Estudios Económicos, IDT, Dirección de Desarrollo Empresarial, Ventures; para articular instrumentos de oferta institucional de las diferentes aglomeraciones.
- Reuniones con entidades involucradas en Innovación y Tecnología de Bogotá: Sura, Innovalab, Fenalco, Fuga, Startco, Colombia Fintech, Connect Bogota, Minciencias, Háptica, Club de Innovación, EAN, Tecnalia, Bictia, Hypervus; con el fin de apalancar recursos y ampliar los beneficiados

## 3. Indicadores de Gestión- Avance Físico de Magnitudes. Fuente: SPI.

Número de Indicadores 1    Indicadores para 2021 1    % Promedio de Avance 0%

Descripción	Unidad de Medida	Magnitud Programada	Avance de Magnitud						Avance Acumulado 2021	% de Avance
			Enero	Febrero	Marzo	Abril	Mayo	Junio		
Propuestas Presentadas	Número	1.246	0	N/A	N/A	N/A	N/A	N/A	0	0%
<b>Total</b>			<b>0</b>	<b>0</b>	<b>0</b>	<b>0</b>	<b>0</b>	<b>0</b>	<b>0</b>	<b>0%</b>

**Observaciones:** Referente al cumplimiento del presente indicador se evidencia al 31 de enero un **avance del 0%**. No obstante, la subdirección, para el presente mes de reporte, realizó reuniones con entidades involucradas en Innovación y Tecnología de Bogotá: Sura, Innovalab, Fenalco, Fuga, Startco, Colombia Fintech, Connect Bogota, Minciencias, Háptica, Club de Innovación, EAN, Tecnalia, Bictia, Hypervus, con el fin de apalancar recursos y ampliar los beneficiados.

**PROYECTO** 7845 - Desarrollo de alternativas productivas para fortalecer la sostenibilidad ambiental, productiva y comercial de los sistemas productivos de la ruralidad de Bogotá D.C.

## 1. Indicadores de Resultado- Avance Físico de Magnitudes. Fuente: Plan Distrital de Desarrollo.

Número de Indicadores 1    Indicadores para 2021 1    % Promedio de Avance 0%

Descripción	Unidad de Medida	Magnitud Programada	Avance de Magnitud						Avance Acumulado 2021	% de Avance
			Enero	Febrero	Marzo	Abril	Mayo	Junio		
Número de hogares y/o unidades productivas vinculados a procesos productivos	Número	250	0	0	0	0	0	0	0	0%
<b>Total</b>			<b>0</b>	<b>0</b>	<b>0</b>	<b>0</b>	<b>0</b>	<b>0</b>	<b>0</b>	<b>0%</b>

**Observaciones:** Este indicador de resultado, o indicador de meta Plan de Desarrollo, a inicio de vigencia 2021, cerró mes sin avances en magnitud. Lo anterior obedece a inicio de la planeación 2021 del proyecto de inversión, y de la etapa precontractual de las diferentes líneas de contratación, tanto de recurso humano para la conformación del equipo técnico de la Subdirección de Economía Rural – en adelante SER, así como en las demás modalidades de contratación.

## 2. Indicadores de Producto- Avance Físico de Magnitudes. Fuente: SPI.

Número de Indicadores	5	Indicadores para 2021	5	% Promedio de Avance	0%
-----------------------	---	-----------------------	---	----------------------	----

Descripción	Unidad de Medida	Magnitud Programada	Avance de Magnitud						Avance Acumulado 2021	% de Avance
			Enero	Febrero	Marzo	Abril	Mayo	Junio		
Unidades productivas beneficiadas	Número	250	0	0	0	0	0	0	0	0%
Personas beneficiadas	Número	250	0	0	0	0	0	0	0	0%
Procesos productivos beneficiados	Número	250	0	0	0	0	0	0	0	0%
Organizaciones de productores formales apoyadas	Número	80	0	0	0	0	0	0	0	0%
Productores con servicio de asesoría comercial directa	Número	80	0	0	0	0	0	0	0	0%
<b>Total</b>			<b>0</b>	<b>0</b>	<b>0</b>	<b>0</b>	<b>0</b>	<b>0</b>	<b>0</b>	<b>0%</b>

**Observaciones:** Referente al cumplimiento de los indicadores de producto, se evidencia al 31 de enero un cumplimiento del 0%.

Los indicadores **Unidades productivas beneficiadas**, **Personas beneficiadas** y **Procesos productivos beneficiados** cerraron mes sin avances en magnitud. Sin embargo, se realizaron algunas acciones de gestión para la meta, como las siguientes:

- La SDDE, a través de la SER, participó en el proyecto denominado "Apoyo a Alianzas Productivas", programa liderado por el Ministerio de Agricultura y Desarrollo Rural, el cual busca vincular a pequeños productores rurales con los mercados a través de un esquema de agronegocio con un aliado comercial formal, con una propuesta productiva, rentable, sostenible y competitiva, buscando fortalecer el eslabón más débil de la cadena: La comercialización.

El Proyecto aprovecha el acceso que tienen los pequeños productores rurales en las diferentes localidades de Sumapaz, Usme, Ciudad Bolívar, Chapinero y Santa fe teniendo en cuenta los factores de producción como lo es la tierra y su capacidad de trabajo, potenciando su utilización y complementando la capacidad de inversión mediante el apoyo directo de iniciativas rentables con un aporte entregado por el Ministerio, recurso denominado Incentivo Modular.

La convocatoria cierra el 26 de febrero de 2021, la cual ofrece 16 cupos para la Bogotá Rural. Por lo cual, la SER está realizando actividades de divulgación de la convocatoria a por medio de sus diferentes grupos de valor institucional, e identificando los productores rurales que estén inscritos.

En el caso de los indicadores, **Organizaciones de productores formales apoyadas; y productores con servicio de asesoría comercial directa** cerraron mes sin avances en magnitud. Sin embargo, para el mes de enero del 2021 se realizó la siguiente actividad desde el componente de comercialización:

- En el mes de enero se continuó con las actividades relacionadas al apoyo de los encadenamientos comerciales por parte de la SER, fomentando la comercialización directa de los productos rurales. Es así como, se coordinó con la Fundación Guiando Territorio, el apoyo de la SER a la comercialización de productos a través del transporte de productos agrícolas y pecuarios (huevos). Esta actividad representó la venta efectiva para la fundación de 60 mercados, con un punto de encuentro para



distribución en el barrio La Esmeralda, localidad de Teusaquillo en Bogotá. Se reportaron productos vendidos tales como: queso, huevos, acelga, papa pastusa, espinaca, fresa, cebolla, entre otros; y se registraron las cantidades vendidas por la fundación, las cuales suman un total de \$2.700.000.

Es importante mencionar que, además de la magnitud de los estos indicadores para la vigencia 2021, se encuentra constituida una magnitud de reserva de cinco (5) unidades productivas no encadenadas comercialmente en la vigencia 2020, por lo cual, la Oficina Asesora de Planeación hará el seguimiento respectivo a la magnitud de estas unidades, a la entrega a satisfacción de los servicios recibidos, y al registro de las unidades rezagadas en los aplicativos oficiales.

### 3. Indicadores de Gestión- Avance Físico de Magnitudes. Fuente: SPI.

Número de Indicadores 3    Indicadores para 2021 3    % Promedio de Avance 0%

Descripción	Unidad de Medida	Magnitud Programada	Avance de Magnitud						Avance Acumulado 2021	% de Avance
			Enero	Febrero	Marzo	Abril	Mayo	Junio		
Planes implementados	Número	250	0	0	0	0	0	0	0	0%
Productos con cadenas establecidas	Porcentaje	32%	0%	0%	0%	0%	0%	0%	0%	0%
Proyectos productivos acompañados	Número	250	0	0	0	0	0	0	0	0%
<b>Total</b>			<b>0</b>	<b>0</b>	<b>0</b>	<b>0</b>	<b>0</b>	<b>0</b>	<b>0</b>	<b>0%</b>

**Observaciones:** Referente al estado de los indicadores de gestión, se evidencia al 31 de enero que ningún indicador, presenta avance en su magnitud. Se espera, que, para el mes de febrero sea posible iniciar las acciones pertinentes que denoten avance para cada uno de ellos

### PROYECTO 7846 - Incremento de la sostenibilidad del Sistema de Abastecimiento y Distribución de Alimentos de Bogotá.

#### 1. Indicadores de Resultado- Avance Físico de Magnitudes. Fuente: Plan Distrital de Desarrollo.

Número de Indicadores 2    Indicadores para 2021 2    % Promedio de Avance 0%

Descripción	Unidad de Medida	Magnitud Programada	Avance de Magnitud						Avance Acumulado 2021	% de Avance
			Enero	Febrero	Marzo	Abril	Mayo	Junio		
Número de mercados campesinos organizados	Número	486	0	0	0	0	0	0	0	0%
Número de actores del Sistema de Abastecimiento Alimentario fortalecidos	Número	2.382	0	0	0	0	0	0	0	0%
<b>Total</b>			<b>0</b>	<b>0</b>	<b>0</b>	<b>0</b>	<b>0</b>	<b>0</b>	<b>0</b>	<b>0%</b>

**Observaciones:** Referente al cumplimiento de los indicadores de resultado se evidencia al 31 de enero un cumplimiento del 0%.

En lo que respecta al indicador **Número de actores del Sistema de Abastecimiento Alimentario fortalecidos**, es importante mencionar que, además de la magnitud de estos indicadores para la vigencia 2021, se encuentra constituida una magnitud de reservas de 250 actores del sistema de abastecimiento de alimentos (SADA), no fortalecidos en la vigencia 2020, por lo cual, la Oficina Asesora de Planeación hará el seguimiento respectivo a la magnitud de estas unidades, a la entrega a satisfacción de los servicios recibidos, y al registro de las unidades rezagadas en los aplicativos oficiales.

## 2. Indicadores de Producto- Avance Físico de Magnitudes. Fuente: SPI.

Número de Indicadores 5    Indicadores para 2021 5    % Promedio de Avance 0%

Descripción	Unidad de Medida	Magnitud Programada	Avance de Magnitud						Avance Acumulado 2021	% de Avance
			Enero	Febrero	Marzo	Abril	Mayo	Junio		
Centros de acopio adecuados	Número	486	0	0	0	0	0	0	0	0%
Grupos fortalecidos	Número	2.382	0	0	0	0	0	0	0	0%
Organizaciones de productores formales apoyadas	Número	460	0	0	0	0	0	0	0	0%
Estrategias de divulgación implementadas	Número	0,28	0	0	0	0	0	0	0	0%
Sistema de información de alianzas productivas implementado	Número	0,432	0	0	0	0	0	0	0	0%
<b>Total</b>			<b>0</b>	<b>0</b>	<b>0</b>	<b>0</b>	<b>0</b>	<b>0</b>	<b>0</b>	<b>0%</b>

**Observaciones:** Referente al cumplimiento de los indicadores de producto, se evidencia al 31 de enero un cumplimiento del 0%. No obstante, la subdirección, realizó las siguientes actividades:

Para el indicador **“Centros de acopio adecuados”** se realizaron las siguientes actividades de gestión:

- Del 1 de enero al día 31 de enero, bajo la modalidad de mercados campesinos alternativos, se entregó un total de 3 mercados campesinos representados en ventas totales por \$ 327.000. Estos mercados se distribuyeron en dos localidades: Usme y Suba. Debido a que la página web opero hasta el 6 de enero de 2021 y solo se recibieron tres (3) pedidos, no se contabiliza como mercado campesino alternativo para la meta.
- Durante el mes de enero de 2021 se desarrolla la planeación para la reactivación económica para el mercado permanente de Plaza de los Artesanos, presentando planimetría y módulos dispuestos para las distintas poblaciones.

En lo que respecta al indicador **“Grupos fortalecidos”**, es importante mencionar que, además de la magnitud de los estos indicadores para la vigencia 2021, se encuentra constituida una magnitud de reservas de 250 actores del sistema de abastecimiento de alimentos (SADA), no fortalecidos en la vigencia 2020, por lo cual, la Oficina Asesora de Planeación hará el seguimiento respectivo a la magnitud de estas unidades, a la entrega a satisfacción de los servicios recibidos, y al registro de las unidades rezagadas en los aplicativos oficiales.

En cuanto al indicador **“Organizaciones de productores formales apoyadas”** para el mes de enero del 2021 se realizó la gestión con la Gobernación de Cundinamarca, la Secretaría Distrital de Integración Social y el IPES, a fin de promover acciones que conlleven a la consolidación de proyectos conjuntos de abastecimiento para incluir a los productores de la Bogotá Rural y el departamento en los esquemas de compras públicas del Distrito Capital. En este sentido se avanza en la consolidación de un acuerdo marco entre Cundinamarca y Bogotá.

**Finalmente, para el indicador “Sistema de información de alianzas productivas implementado”** para el mes de enero del 2021 se realizaron las siguientes actividades de gestión:

- Uno de los componentes de los sistemas de información es la transformación digital de Mercados Campesinos. Se entiende por transformación digital el uso de todas las herramientas tecnológicas disponibles en el mejoramiento y optimización de los procesos cotidianos de una empresa. Como parte de lo anterior se desarrolló en conjunto con el departamento de sistemas, la plataforma propia [www.mercadoscampesinos.gov.co](http://www.mercadoscampesinos.gov.co), esta plataforma les permite a los usuarios finales realizar pedidos de mercados vía Internet, dichos pedidos son atendidos por las organizaciones que hacen parte de la campaña los cuales se tienen repartida la ciudad por localidades.

### 3. Indicadores de Gestión- Avance Físico de Magnitudes. Fuente: SPI.

Número de Indicadores 2    Indicadores para 2021 2    % Promedio de Avance 0%

Descripción	Unidad de Medida	Magnitud Programada	Avance de Magnitud						Avance Acumulado 2021	% de Avance
			Enero	Febrero	Marzo	Abril	Mayo	Junio		
Esquema de seguimiento de la política pública implementado	Porcentaje	28%	0%	0%	0%	0%	0%	0%	0%	0%
Proyectos productivos acompañados	Número	460	0	0	0	0	0	0	0	0%
<b>Total</b>			<b>0</b>	<b>0</b>	<b>0</b>	<b>0</b>	<b>0</b>	<b>0</b>	<b>0</b>	<b>0%</b>

**Observaciones:** Referente al cumplimiento de los indicadores “*Esquema de seguimiento de la política pública implementado*” y “*Proyectos productivos acompañados*” se evidencia al 31 de enero, que ninguno cuenta con avance de magnitud, lo cual se traduce en un 0%.

**PROYECTO** 7865 - Fortalecimiento de la información que se genera sobre la dinámica económica de la ciudad-región. Bogotá D.C.

### 1. Indicadores de Resultado- Avance Físico de Magnitudes. Fuente: Plan Distrital de Desarrollo.

Número de Indicadores 1    Indicadores para 2021 1    % Promedio de Avance 0%

Descripción	Unidad de Medida	Magnitud Programada	Avance de Magnitud						Avance Acumulado 2021	% de Avance
			Enero	Febrero	Marzo	Abril	Mayo	Junio		
Observatorios del Sector de Desarrollo Económico integrados	Número	0,2	0	0	0	0	0	0	0	0%
<b>Total</b>			<b>0</b>	<b>0</b>	<b>0</b>	<b>0</b>	<b>0</b>	<b>0</b>	<b>0</b>	<b>0%</b>

**Observaciones:** Este indicador de resultado, o indicador de meta Plan de Desarrollo, a inicio de vigencia 2021, cerró mes sin avances en magnitud. Sin embargo, se revisó y ajustó la ficha metodológica para las investigaciones, en articulación con el IDT, y se está implementando para los estudios que se llevarán a cabo en el primer semestre.

### 2. Indicadores de Producto- Avance Físico de Magnitudes. Fuente: SPI.

Número de Indicadores 3    Indicadores para 2021 2    % Promedio de Avance 0%

Descripción	Unidad de Medida	Magnitud Programada	Avance de Magnitud						Avance Acumulado 2021	% de Avance
			Enero	Febrero	Marzo	Abril	Mayo	Junio		
Documentos de investigación elaborados	Número	10	0	0	0	0	0	0	0	0%
Documentos metodológicos realizados	Número	2	0	0	0	0	0	0	0	0%

Documentos de lineamientos realizados	de técnicos	Número	15	0	0	0	0	0	0	0	0	
<b>Total</b>				<b>0</b>	<b>0</b>	<b>0</b>	<b>0</b>	<b>0</b>	<b>0</b>	<b>0</b>	<b>0</b>	<b>0%</b>

**Observaciones:** Referente al cumplimiento de los indicadores de producto, se evidencia al 31 de enero que no cuentan con avance de magnitud, lo cual se traduce en un 0% de ejecución. No obstante, se adelantaron las siguientes actividades de gestión:

Para el indicador **Documentos de investigación elaborados:**

- Se avanzó en la construcción del documento "Transformación productiva" en: aplicación y obtención de resultados del modelo de riesgo en salud y riesgo económico por sectores utilizando la Matriz insumo producto; estimación de los efectos directos e indirectos (por encadenamiento) de la caída en demanda y producción ante un choque en el consumo de los hogares utilizando la versión actualizada de la matriz insumo; reunión de triangulación de resultados cuantitativos y cualitativos; y elaboración de la presentación de resultados a diciembre de la investigación de reactivación productiva.
- Se organizó la estructura del libro "¿Cómo le fue a la economía Bogotana" (secciones y capítulos) y se elaboró la guía para la escritura de estos que contiene aspectos de forma y contenido?

Es importante mencionar que, además de la magnitud de este indicador para la vigencia 2021, se encuentra constituida una magnitud de reserva de dos (2) documentos de investigación denominados: reactivación económica; y emprendimientos. Por lo cual, la Oficina Asesora de Planeación hará el seguimiento respectivo a la magnitud de estas unidades, a la entrega a satisfacción de las investigaciones restantes, y al registro de las magnitudes rezagadas en los aplicativos oficiales.

Finalmente, para el indicador **Documentos metodológicos realizados (100%)**, la Dirección:

- Realizó la revisión de literatura sobre índices y el modelo Laspeyres, para el documento metodológico denominado "Cálculo del índice de precios de alimentos"; también se consolidó la base de datos de precios desde 2013 hasta septiembre de 2020.
- Envío la primera entrega con información del marco teórico y antecedentes del Índice de precios de alimentos frescos. Igualmente se avanzó en la consolidación de bases de datos de volúmenes y precios

### 3. Indicadores de Gestión- Avance Físico de Magnitudes. Fuente: SPI.

Número de Indicadores	5	Indicadores para 2021	3	% Promedio de Avance	9%
-----------------------	---	-----------------------	---	----------------------	----

Descripción	Unidad de Medida	Magnitud Programada	Avance de Magnitud						Avance Acumulado 2021	% de Avance
			Enero	Febrero	Marzo	Abril	Mayo	Junio		
Porcentaje De Personal Calificado Contratado	Porcentaje	25%	0	N/A	N/A	N/A	N/A	N/A	0	0%
Porcentaje De Personal No Calificado Contratado	Porcentaje	15%	0	N/A	N/A	N/A	N/A	N/A	0	0%
Licencias de software adquiridas	Número	3	0	N/A	N/A	N/A	N/A	N/A	0	0%
Convenios Interadministrativos Suscritos	Número	1	0	N/A	N/A	N/A	N/A	N/A	0	0%
Estudios contratados	Número	1	0	N/A	N/A	N/A	N/A	N/A	0	0%
<b>Total</b>			<b>0</b>	<b>0</b>	<b>0</b>	<b>0</b>	<b>0</b>	<b>0</b>	<b>0,00</b>	<b>0%</b>



**Observaciones:** Referente al cumplimiento de los indicadores de gestión se evidencia al 31 de enero un porcentaje del 0%. No obstante, la dirección para el presente mes de reporte realizó las siguientes: Para el caso de los indicadores **“Porcentaje de personal calificado contratado”** y **“Porcentaje de personal no calificado contratado”** la Dirección, llevó a cabo la totalidad de la contratación del personal calificado. Finalmente, para el indicador **Licencias de software adquiridas:** Se realizó la contratación para la actualización, mantenimiento y soporte técnico para las licencias de Software ArcGIS, y ArcGIS online para la DEDE.